




<b>HD</b>	
<b>STŘEDNÍ TŘÍDA</b>	
HD 6/16-4 M Plus	1.524-124.0
HD 6/16-4 MX Plus	1.524-125.0
HD 7/18-4 M Plus	1.524-223.0
HD 7/18-4 MX Plus	1.524-225.0
HD 9/19 M Plus	1.524-324.0
HD 9/19 MX Plus	1.524-327.0
HD 9/20-4 M Plus	1.524-406.0
HD 9/20-4 MX Plus	1.524-407.0
<b>TŘÍDA SUPER</b>	
HD 17/14-4 S Plus	1.286-204.0
HD 17/14-4 SX Plus	1.286-510.0
HD 13/18-4 S Plus	1.292-100.0
HD 13/18-4 SX Plus	1.292-500.0
HD 10/25-4 S Plus	1.286-200.0
HD 10/25-4 SX Plus	1.286-500.0
HD 10/23-4 S Plus	1.286-310.0
HD 10/23-4 SX Plus	1.286-311.0
<b>SPECIÁLNÍ TŘÍDA</b>	
HD 25/15-4 Cage Plus	1.367-122.0
HD 20/15-4 Cage Plus	1.367-133.0
HD 16/15-4 Cage Plus	1.367-100.0
HD 10/25-4 Cage Plus	1.286-131.0
HD 715	1.151-500.0
HD 10/16-4 Cage EX 	1.353-760.0
HD 10/15-4 Cage Food	1.524-232.0
HD 7/10 CX F	1.151-619.0
<b>SE SPALOVACÍM MOTOREM</b>	
HD 728 B Cage	1.187-120.0
HD 9/23 De	1.810-254.0
HD 9/23 G	1.810-253.0
HD 7/15 G	1.810-250.0
<b>HD PRŮMYSL</b>	
HD 9/50-4 Cage	1.367-156.0
HD 13/35-4 Cage	1.367-154.0
HD 9/50 Ge Cage	1.367-506.0
HD 13/35 Ge Cage	1.367-505.0
<b>STACIONÁRNÍ PROVEDENÍ (KONFIGURACE)</b>	
HD 13/12-4 ST	1.524-500.2
HD 9/18-4 ST	1.524-500.2
HD 7/16-4 ST	1.524-500.2
<b>STACIONÁRNÍ PROVEDENÍ VÍCEMÍSTNÉ</b>	
HDC Classic	1.509-501.2
HDC Standard	1.509-500.2
HDC Advanced	1.509-502.2
<b>OSTATNÍ</b>	
HWE 860	3.070-030.0
AP 100/50 M	1.007-058.0

<b>HDS</b>	
<b>TŘÍDA SUPER</b>	
HDS 13/20-4 S	1.071-800.0
HDS 13/20-4 SX	1.071-850.0
HDS 12/18-4 S	1.071-620.0
HDS 12/18-4 SX	1.071-650.0
<b>STŘEDNÍ TŘÍDA</b>	
HDS 10/20-4 M	1.071-420.0
HDS 10/20-4 MX	1.071-456.0
HDS 9/18-4 M	1.077-810.0
HDS 9/18-4 MX	1.077-850.0
<b>KOMPAKTNÍ TŘÍDA</b>	
HDS 8/18-4 C	1.174-218.0
HDS 8/18-4 CX	1.174-226.0
HDS 7/16 C	1.173-216.0
HDS 7/16 CX	1.173-220.0
HDS 6/14 C	1.169-200.0
HDS 6/14 CX	1.169-220.0
<b>SPECIÁLNÍ TŘÍDA</b>	
HDS-E 8/16-4 M 36 kW	1.030-262.0
HDS-E 8/16-4 M 24 kW	1.030-260.0
HDS-E 8/16-4 M 12 kW	1.030-210.0
HDS 9/18-4 M V2A	1.077-813.0
<b>SE SPALOVACÍM MOTOREM</b>	
HDS 1000 DE	1.811-938.0
HDS 1000 BE	1.811-937.0
<b>TRAILER (KONFIGURACE)</b>	
HDS 9/50 De Tr1	1.524-521.2
HDS 13/35 De Tr1	1.524-521.2
HDS 17/20 De Tr1	1.524-520.2
HDS 13/20 De Tr1	1.524-520.2
<b>STACIONÁRNÍ PŘÍKONFIGURACE</b>	
HDS 12/14-4 ST	1.699-919.0
HDS 12/14-4 ST-GAS	1.251-110.0
HDS 12/14-4 ST-GAS LPG	1.251-111.0
HDS 9/14-4 ST	1.698-900.0
HDS 9/16-4 ST-GAS	1.251-108.0
HDS 9/16-4 ST-GAS LPG	1.251-109.0

## MOKROSUCHÉ VYSAVAČE

### SPECIÁLNÍ VYSAVAČE

NT 80/1 B1 MS		1.667-267.0
NT 75/1 Me Ec H Z 22		1.667-239.0
NT 45/1 Tact Te H		1.145-838.0
NT 35/1 Tact Te H		1.184-858.0
NT 45/1 Tact Te M		1.145-837.0
NT 35/1 Tact Te M		1.184-857.0
NT 611 Mwř		1.146-601.0
NT 611 Eco K		1.146-209.0
NT 35/1 Tact BS		1.184-700.0

## STROJE NA ČIŠTĚNÍ KOBERCŮ

BRC 30/15 C		1.008-057.0
BRC 45/45 C		1.008-056.0
BRS 43/500 C		1.006-671.0

## STROJE NA ČIŠTĚNÍ KOBERCŮ

CV 60/2 RS Bp Pack		1.011-028.0
--------------------	--	-------------

## PARNÍ VYSAVAČE

SGV 8/5		1.092-010.0
SGV 6/5		1.092-000.0

# PRŮMYŠLOVÉ VYSAVAČE

## TŘÍDA SUPER

IV 100/75	1.573-800.0
IV 100/55	1.573-700.0
IV 100/40	1.573-600.0
IVR 100/40 Pf	9.986-069.0








## STŘEDNÍ TŘÍDA

IV 60/30	1.573-500.0
IV 60/36-3 W	1.573-300.0
IV 60/24-2 W	1.573-200.0
IVR 50/40 Pf	9.986-068.0
IVR 40/30 Pf	9.986-067.0
IVR 40/15 Pf	9.986-066.0
IVR 35/20-2 Pf Me	9.986-065.0

## KOMPAKTNÍ TŘÍDA

IVC 60/30 Tact <sup>2</sup>	1.576-101.0
IVC 60/30 Ap	1.576-107.0
IVC 60/12-1 Tact EC	1.576-102.0
IVC 60/24-2 Tact <sup>2</sup> M	1.576-105.0
IVC 60/24-2 Tact <sup>2</sup>	1.576-100.0
IVC 60/24-2 Ap	1.576-104.0

## PRO VÝBUŠNÉ PROSTŘEDÍ (Z22)

IV 100/75 M B1	1.573-851.0
IV 100/55 H B1 	1.573-755.0
IV 100/55 M B1 	1.573-754.0
IV 100/40 M B1 	1.573-651.0
IV 60/30 M B1 	1.573-551.0
IV 60/27-1 M B1 	1.573-151.0
IVC 60/30 Ap M Z22 	1.576-106.0
IVC 60/12-1 Ec H Z22 	1.576-103.0

## VESTAVĚNÉ VYSAVAČE

IVR-B 50/30	9.986-073.0
IVR-B 30/15 Me	9.986-072.0

## VYSAVAČE PRO TEKUTINY A ŠPONY

IVR-L 100/30	9.986-064.0
IVR-L 120/24-2 Tc Me Dp	9.986-063.0
IVR-L 120/24-2 Tc	9.986-061.0
IVR-L 100/24-2 Tc Me Dp	9.986-060.0
IVR-L 100/24-2 Tc Me	9.986-059.0
IVR-L 100/24-2 Tc	9.986-058.0
IVR-L 100/24-2 Me	9.986-057.0
IVR-L 100/24-2	9.986-056.0
IVR-L 65/12-1 Tc	9.986-055.0
IVR-L 40/12-1	9.986-054.0
IVL 50/24-2	1.573-952.0

## PODLAHOVÉ STROJE

### KOMPAKTNÍ TŘÍDA

BD 50/50 C Bp Classic	1.127-001.0
BD 50/60 C Ep Classic	1.127-002.0
BR 40/25 C Bp Pack	1.515-304.0
BD 43/25 C Bp	1.515-400.0
BD 43/35 C Ep	1.515-401.0
BD 38/12 C Bp Pack (vč. sací lišty)	1.783-430.0
BR 35/12 C Bp Pack (vč. sací lišty)	1.783-450.0
BR 40/10 C Adv (vč. sací lišty)	1.783-311.0
B 40 C Ep R 45	0.300-010.0
B 40 C Ep D 43	0.300-011.0
B 40 C Bp R 45	0.300-012.0
B 40 C Bp D 43	0.300-013.0

### ČISTIČE ESKALÁTORŮ

BR 47/35 Esc	1.310-109.0
BR 45/10 Esc	1.310-121.0

### LEŠTÍČÍ STROJE

BDP 50/1500 C	1.291-141.0
---------------	-------------

### RUČNĚ VEDENÉ S POJEZDEM (KONFIGURACE)

B 120 W	1.005-100.2
B 80 W	1.259-010.2
B 60 W	1.384-020.2
B 40 W	1.533-210.2

### SE STUPÁTKEM

B 95 RS (konfigurace)	1.006-200.2
BR 55/40 RS Bp Pack	1.533-173.0
BD 50/40 RS Bp Pack	1.533-171.0

### S POSEDEM (KONFIGURACE)

B 300 RI LPG	1.480-235.2
B 300 RI DIESEL	1.480-235.2
B 250 R I	1.480-230.2
B 250 R	1.480-230.2
B 150 R Adv	1.246-020.2
B 150 R	1.246-020.2
B 90 R	1.161-000.2

## ZAMETACÍ STROJE

### RUČNĚ VEDENÉ S POJEZDEM

KM 85/50 W Bp Pack Adv	1.351-115.0
KM 85/50 W G Adv	1.351-110.0
KM 75/40 W Bp Pack	1.049-207.0
KM 75/40 W G	1.049-205.0

### S POSEDEM (KONFIGURACE)

KM 125/130 R (varianty: G,D,LPG, Bp, E	1.280-150.2
KM 105/110 R ((varianty: G,D,LPG, Bp, I	1.280-140.2
KM 105/100 R ((varianty: G,D,LPG, Bp, I	1.280-140.2

### S POSEDEM

KM 170/600 R LPG	1.186-128.0
KM 170/600 R D	1.186-127.0
KM 150/500 R Bp Pack	1.186-130.0
KM 150/500 R LPG	1.186-123.0
KM 150/500 R D 4 W	1.186-126.0
KM 150/500 R D	1.186-124.0
KM 150/500 R Bp	1.186-125.0
KM 130/300 R Bp Pack	1.186-129.0
KM 130/300 R Bp	1.186-122.0
KM 130/300 R LPG	1.186-121.0
KM 130/300 R D	1.186-120.0
KM 100/100 R Bp Pack	1.280-112.0
KM 100/100 R D	1.280-115.0
KM 100/100 R LPG	1.280-107.0
KM 100/100 R G	1.280-105.0
KM 90/60 R Bp Pack Adv	1.047-302.0
KM 90/60 R G Adv	1.047-300.0
KM 90/60 R G	1.047-204.0

## KOMUNÁLNÍ STROJE

MC 130	1.442-230.2
MC 50 Adv Comfort	1.442-202.2
MC 50 Adv	1.442-202.2
MIC 84	1.442-012.0
MIC 70	1.442-240.2
MIC 50	1.442-220.2
MIC 34 Adv	1.442-210.2
MIC 26 C Adv	1.442-212.2
MIC 26 C	1.442-212.2
MIC 26 C Comfort	1.442-212.3

## PRŮMYSLOVÉ STROJE

### ČIŠTĚNÍ SUCHÝM LEDEM A PELETIZÉRY

IB 15/120	1.574-104.0
IB 7/40 Adv	1.574-002.0
IB 7/40 Classic	1.574-001.0
IP 220	1.574-112.0
IP 120	1.574-111.0
IP 55	1.574-110.0

### STRÍKACÍ HLAVY NA ČIŠTĚNÍ VNITŘKŮ NÁDRŽÍ

HKF 50 P	3.631-008.0
HKF 50 E	3.631-009.0
HKS 100 speed control	3.632-030.0
HKF 200 P	3.631-016.0

### ČISTIČE DÍLŮ

PC 100 M2 Bio	1.626-722.0
PC 60/130 T	1.626-704.0

## MYTÍ VOZIDEL

### SAMOOSLUŽNÁ MYCÍ ZAŘÍZENÍ

HDS-C 7/11	1.319-215.0 / -214.0
HDS-C 9/15	1.319-217.0 / -216.0
HDS-C 8/15 E	1.319-219.0 / -218.0
SB Wash 5/10	1.319-204.0
SB Wash 5/10 FP	1.319-201.0
SB Wash 5/10 FP / W S	1.319-202.0
SB Wash 5/10 FP	1.319-203.0
SB MB	1.070-001.2

### JEDNOKARTÁČOVÉ MYCÍ ZAŘÍZENÍ

RBS 6012	1.826-205.0
RBS 6014	1.826-405.0

### PORTÁLOVÉ MYCÍ LINKY PRO OSOBNÍ A UŽITKOVÁ VOZIDLA

CB 5/23	1.534-043.0
CB 5/25	1.534-044.0
CB 5/28	1.534-045.0
CB 3	1.534-003.2
TB 36	1.534-054.0
TB 42	1.534-055.0
TB 46	1.534-056.0
TB 50	1.534-057.0

### SAMOOSLUŽNÉ VYSAVAČE

Samoobslužný vysavač MONO
Samoobslužný vysavač DUO
SB V1 Eco



## VÝDEJNÍKY A ÚPRAVNÝ VODY

### VÝDEJNÍKY (KONFIGURACE)

WPD 600 Adv	1.024-920.2
WPD 600 Basic	1.024-920.2
WPD 200 Adv	1.024-920.2
WPD 200 Basic	1.024-920.2
WPD 100 Adv	1.024-920.2
WPD 100 Basic	1.024-920.2

### ÚPRAVNÝ

WRP 1000 Classic	1.217-108.0
WRH 1200 Classic	1.217-111.0
HDR 777	1.208-100.0
HDR 777 VA	1.208-102.0