






























DRUCKERZEUGENDE PUMPEN IM ÜBERBLICK

Brauchwasserversorgung rund um Haus und Garten		Leistungsdaten	 Gartenanwendung	 Hausanwendung*	 Haus- & Gartenanwendung*
Haus- & Gartenpumpen					
	 BP 7 Home & Garden ecologic	60/6 <small>m/bar max.</small> 6.000 <small>l/h max.</small> 1.200 <small>W max.</small>	1200 m ² max.	12 Pers. max.	900 m ² max. + 4 Pers. max.
	 BP 5 Home & Garden	48/4,8 <small>m/bar max.</small> 6.000 <small>l/h max.</small> 1.000 <small>W max.</small>	1000 m ² max.	12 Pers. max.	800 m ² max. + 4 Pers. max.
	 BP 4 Home & Garden ecologic	45/4,5 <small>m/bar max.</small> 3.800 <small>l/h max.</small> 950 <small>W max.</small>	800 m ² max.	10 Pers. max.	600 m ² max. + 4 Pers. max.
	 BP 3 Home & Garden	40/4 <small>m/bar max.</small> 3.300 <small>l/h max.</small> 800 <small>W max.</small>	500 m ² max.	8 Pers. max.	300 m ² max. + 4 Pers. max.
Hauswasserwerke					
	 BP 5 Home	50/5,0 <small>m/bar max.</small> 4.500 <small>l/h max.</small> 1.100 <small>W max.</small>	-	12 Pers. max.	-
	 BP 3 Home	36/3,6 <small>m/bar max.</small> 3.000 <small>l/h max.</small> 800 <small>W max.</small>	-	8 Pers. max.	-
Gartenpumpen					
	 BP 4 Garden Set	45/4,5 <small>m/bar max.</small> 4.000 <small>l/h max.</small> 1.000 <small>W max.</small>	800 m ² max.	-	-
	 BP 3 Garden (auch als BP 3 Garden Set Plus erhältlich)	40/4 <small>m/bar max.</small> 3.500 <small>l/h max.</small> 800 <small>W max.</small>	500 m ² max.	-	-
	 BP 2 Garden	35/3,5 <small>m/bar max.</small> 3.000 <small>l/h max.</small> 700 <small>W max.</small>	350 m ² max.	-	-

* Die empfohlenen Werte für die Hausversorgung basieren auf einem Maximum von 3 Stockwerken.

** Durch die Registrierung unter www.kaercher.com/garantie kann die Garantie auf 5 Jahre verlängert werden.

DRUCKERZEUGENDE PUMPEN IM ÜBERBLICK

Brauchwasserversorgung rund um Haus und Garten	Leistungsdaten	 Gartenanwendung	 Hausanwendung*	 Haus- & Garten- anwendung*
Fasspumpe				
  <p>BP 1 Barrel (auch als BP 1 Barrel Set erhältlich)</p>	<p>11/1,1 <small>m/bar max.</small></p> <p>3.800 <small>l/h max.</small></p> <p>400 <small>W max.</small></p>	<p>100 m² max.</p>	<p>-</p>	<p>-</p>
Tiefbrunnenpumpen				
  <p>BP 6 Deep Well</p>	<p>55/5,5 <small>m/bar max.</small></p> <p>5.000 <small>l/h max.</small></p> <p>1.000 <small>W max.</small></p>	<p>1100 m² max.</p>	<p> + 12 Pers. max.</p>	<p> + 500 m² max. + 6 Pers. max.</p>
<p>BP 4 Deep Well</p>	<p>43/4,3 <small>m/bar max.</small></p> <p>4.600 <small>l/h max.</small></p> <p>700 <small>W max.</small></p>	<p>900 m² max.</p>	<p> + 6 Pers. max.</p>	<p> + 300 m² max. + 4 Pers. max.</p>
Zisternenpumpe				
  <p>BP 2 Cistern</p>	<p>32/3,2 <small>m/bar max.</small></p> <p>5.700 <small>l/h max.</small></p> <p>800 <small>W max.</small></p>	<p>1200 m² max.</p>	<p> + 6 Pers. max.</p>	<p> + 600 m² max. + 2 Pers. max.</p>

* Die empfohlenen Werte für die Hausversorgung basieren auf einem Maximum von 3 Stockwerken.