

KÄRCHER

makes a difference



SAUBERKEIT HAT IMMER SAISON.

PROFESSIONAL | HOTEL- UND GASTGEWERBE





FÜR DIE GEPFLEGTESTEN HÄUSER AM PLATZ

Ein nachhaltiges Hygienemanagement gehört heute zum Standard in der modernen Hotellerie und Gastronomie. Es dient dem Wohl der Gäste und spiegelt das Selbstverständnis des Hauses wider. Zudem können Einrichtungen länger in Gebrauch bleiben, wenn sie professionell gepflegt werden. Wer so wirtschaftlich denkt, investiert in Reinigungssysteme von Kärcher: sparsam im Verbrauch, intuitiv in der Bedienung und außergewöhnlich langlebig.



Inhaltsverzeichnis

Zufahrten und Eingangsbereiche	Seite	6
Zimmer und Bäder	Seite	8
Wellnessbereiche	Seite	10
Küchen und Restaurants	Seite	12
Außenbereiche, Parkplätze und Tiefgaragen	Seite	14
Anwendungsberater	Seite	16
Technische Daten	Seite	18

AUFTRITT MIT STIL UND KLASSE

Der Name Kärcher steht weltweit für Kraft, Qualität und Innovation. Für Reinigungskompetenz, die Maßstäbe setzt. Für die Hotellerie und das Gastgewerbe bietet das Kärcher System überzeugende Lösungen für jeden Bedarf und Anspruch: perfekt aufeinander abgestimmte Geräte, Zubehör und Reinigungsmittel. Höchst leistungsfähig, effizient und wirtschaftlich durch innovative Technik, sparsamen Verbrauch und Langlebigkeit. Und dabei so angenehm unauffällig. Optisch äußerst zurückhaltend in klassischem Anthrazit. Und akustisch dezent durch vorbildlich niedrige Geräuschpegel.






1 Sauberkeit auf höchstem Niveau

Die Mikrofaserwalze von Kärcher ist ein absolutes Hightech-Zubehör. Unübertroffen auf Feinsteinzeugfliesen, bringt sie auf allen glatten oder leicht strukturierten Böden außergewöhnliche Ergebnisse.

2 eco!efficiency - mit Effizienz mehr erreichen

Effizienz hat die unterschiedlichsten Dimensionen: Reduzierung von Energieverbrauch. Höhere Wirkungsgrade von Verbrennungsmotoren. Weniger Reinigungsmiteleininsatz. Vermeidung von Verpackungen durch Hochkonzentrate. Konstruktive Recyclingfähigkeit oder auch die Minimierung von Bauteilen. Effekte, die nur durch neue Ideen und innovative Technologien erzielt werden können. Und die vor allem eines brauchen: den Willen und die Fähigkeit, sie tatsächlich umzusetzen. Kärcher bietet heute bereits ein umfangreiches Programm von Geräten und Reinigungsmitteln mit dem Prädikat eco!efficiency an.



3 Geringe Gerätelautstärke

Durch schallgedämpfte Motoren und optimale Strömungskanäle sind die Trockensauger der eco!efficiency-Reihe besonders geeignet für den Einsatz in lärmsensiblen Bereichen oder bei laufendem Geschäftsbetrieb.

4 Qualität, die man sieht und begreift

Wer ein Kärcher Gerät sieht, erkennt Qualität. Wer es bedient, begreift Ergonomie. Wer es einsetzt, spürt Leistung. Wir arbeiten laufend daran, die Verbindung von Technik, Erscheinung und Bedienbarkeit weiter zu optimieren. Dass uns dies gelingt, beweisen zahlreiche Preise. Und – viel wichtiger – vor allem die Resonanz unserer hochzufriedenen Kunden.

ALLES BEREIT FÜR DEN GROSSEN EMPFANG

Es gibt keine zweite Chance für den ersten Eindruck. Nirgends gilt dieses geflügelte Wort so sehr wie im Hotel- und Gaststättengewerbe. Schon beim Eintreten und an der Rezeption soll der Gast sehen und spüren: Hier wird Sauberkeit großgeschrieben. Führende Häuser und Dienstleister vertrauen hier dem Weltmarktführer Kärcher. Von Scheuersaugmaschinen für das Foyer bis zu extrem leisen Saugern für die Lobby – Kärcher hat für jeden Zweck das richtige Reinigungssystem.



Professionell bis ins Detail

Trockensauger und Elektrobesen sind kraftvolle, kompakte Geräte mit vielen praktischen Detaillösungen.



Im laufenden Betrieb

Sprühextraktionsgeräte sind dafür gemacht, Teppichflächen und Polster schnell gründlich zu reinigen – auch bei laufendem Publikumsverkehr.



Müheles kehren

Handkehrmaschinen sind die rückschonende und zeitsparende Art, kleinere und größere Flächen gründlich und schnell zu kehren.



Dezent, aber gründlich

Scheuersaugmaschinen mit Standon-Bedienung fallen nur durch einfache Bedienung und erstklassige Leistung auf.



1 Statt Besen und Schaufel

Der Akkubesen EB 30/1 Adv Li-Ion ist im Eingangs- und Rezeptionsbereich ein nützlicher Helfer gegen den kleinen Schmutz an Ort und Stelle. Er nimmt leise, schnell und einfach losen Schmutz von Hart- und Teppichböden auf, ist schnell zur Hand und genauso schnell wieder unauffällig zur Seite gestellt.

2 Wirtschaftlich und technisch glänzend

Scheuersaugmaschinen machen Böden hygienisch sauber und lassen sie glänzen. Für strukturierte oder verfugte Oberflächen ist die Walzenbürstentechnik mit ihrem hohen Anpressdruck von Vorteil. Für glatte Flächen eignen sich besonders Maschinen mit der bewährten Scheibentechnik.

3 So macht Energie sparen Spaß!

Dank optimierter Strömungstechnik bietet der T 12/1 ecoefficiency eine ebenso hervorragende Reinigungsleistung wie die T 12/1-Basisversion – allerdings bei 40% weniger Strombedarf und um 5 dB(A) reduzierter Lautstärke.

4 Gegen matte Stellen hilft Drehmoment

Kärcher Poliermaschinen wie die BDP 43/450 C Adv polieren dank hoher Drehmomente besonders hochglänzend. Die Polierstaubabsaugung sorgt für angenehmes Arbeiten und schützt vor aufgewirbeltem Staub. In puncto Verschleiß und Wartung steht diese Technik ebenfalls sauber da.

5 Sprühen, saugen, sauber

Ideal für stark verschmutzte Teppichböden: Waschsauger, die nach dem Sprühextraktionsprinzip arbeiten und den Schmutz in einem Arbeitsschritt lösen und entfernen. Die „spray & ex“-Funktion der Puzzi-Serie ist optimal für stark frequentierte Bereiche, die schnell wieder trocken und begehbar sein müssen.

DAS BESTE IST GERADE GUT GENUG.

Der Gast ist König. Und will es sauber und ruhig. Überall und jederzeit. Reinigungssysteme für den Innenbereich müssen also besondere Eigenschaften mitbringen: Sie müssen leise und unauffällig sein, gut zu transportieren, ergonomisch gestaltet und auch auf engem Raum einsetzbar. Eigenschaften, die auch dem Anwender die Arbeit mit diesen Maschinen leichter und angenehmer machen.



Dampf ohne Ende

Kärcher Dampfreiniger mit 2-Tank-System für kontinuierliches Arbeiten ohne Abkühlpause.



Beste Unterhaltung

Flüsterleise Trockensauger wie der T 15/1 und T 12/1 eco!efficiency für die tägliche Unterhaltsreinigung.



Großflächig gründlich

Zweimotorige Teppichbürstsauger mit großzügiger Arbeitsbreite reinigen auch größere Teppichflächen in kurzer Zeit.



Für Teppichflächen bis XXL

Teppichreinigungsautomaten für die fasertiefe Teppichgrundreinigung oder Zwischenreinigung mit Encapsulation-Technik.



1 Da steht der Teppichflor wie eine Eins

Teppichbürstsauger wie der CV 38/2 kombinieren den Saugstrom mit einer elektrisch angetriebenen Bürste. Der Effekt: Die Teppichfasern richten sich auf und machen Platz, sodass der Sauger auch an tiefer liegende Schmutzpartikel herankommt. Die Signalleuchte zeigt dem Anwender an, wenn die Einstellung der Bürstenwalze verändert werden soll, damit das beste Reinigungsergebnis erzielt wird.

2 Weil weniger mehr ist, ist jetzt alles gut

Mit dem T 12/1 ecoefficiency kann mit und ohne Filtertüte gereinigt werden. Sein Filtersystem ist optimal vielseitig und leistungsfähig. Schließlich ist Gründlichkeit allein beim Saugen heute nicht mehr genug, auch die Hygiene muss stimmen. Und dafür, dass bei aller Leistungsstärke entspannt abgesaugt werden kann, sorgt der antistatische Irgastat-Krümmner.

3 Saugrohr mit extra langem Schlauch

Der Bürstsauger für alle Oberflächen – der CV 60/2 RS Bp ist ein echter Allrounder, weil er sich automatisch jedem Bodenbelag anpasst. Von Hartboden auf Teppich und umgekehrt – ein Zubehörwechsel ist nicht erforderlich. Einfache Bedienung und extreme Wendigkeit. Mit kontrarotierenden Bürstenwalzen, Seitenbesen, Saugrohr und optionalem HEPA-Filter. Das Zubehörset zum Reinigen von schwer erreichbaren Bereichen und weiteres Zubehör sowie das Ladegerät sind übersichtlich, griffbereit und verliersicher am Gerät integriert.

4 Der Klassiker für Ecken und Kanten

Überall, wo die Bürste nicht hinkommt – das herausnehmbare Handsaugrohr schafft es. Auch Überkopfreinigen wird dank des elastischen Saugschlauchs zum Kinderspiel.

5 Die machen viel Fläche

Teppichreinigungsautomaten der BRC-Serie kombinieren die Sprühextraktion mit der mechanischen Wirkung von Walzenbürsten. Mit den passenden Reinigungsmitteln sind sie ideal, um auch größere Flächen grund- und zwischenreinigen zu können.

6 Der Polster-König

Puzzi Sprühextraktionsgeräte brillieren in der Polsterreinigung mit ungeschlagener Rücksaugleistung für kürzeste Trocknungszeiten.

7 Ohne Chemie gegen Kalk und Schmutz


Dampfreiniger lösen in Bädern hartnäckigen Kalk und Schmutz ganz ohne Reinigungsmittel. Überzeugend clevere Lösungen: Das 2-Tank-System vermeidet Wartezeiten für das Aufheizen des Wassers. Mit der VapoHydro-Funktion lässt sich der Strahl stufenlos regulieren: von Dampf bis zu heißem Wasser.

8 Saugt dort, wo es schwierig wird

Der BV 5/1 Rucksacksauger lässt sich mit seinem ergonomisch ausgereiften Gurtsystem bequem auf dem Rücken tragen – eine unschätzbare Erleichterung für das Saugen anstrengender Bereiche wie Treppenhäuser oder enge Sitzreihen. Für noch größere Flexibilität auch als Batterievariante erhältlich.

DIE REINSTE ERHOLUNG

Wo gebadet und sauniert wird, sind Sauberkeit und Hygiene das Wichtigste. Ohne Kompromisse. Kärcher Reinigungssysteme für den Wellnessbereich können perfekt, was dort gefragt ist: groben und feinen Schmutz entfernen, Kalk lösen, desinfizieren. Dann sieht es nicht nur sauber aus, sondern ist auch hygienisch einwandfrei.



Ganz groß im Kleinen

Kompakte Scheuersaugmaschinen leisten auf kleinen Flächen große Dienste. Im Spa genauso wie im Fitnessraum.



Hygiene mit Hochdruck

Hochdruckreiniger und Flächenreiniger, mit und ohne Absaugung, lassen Keimen keine Chance.



An der Quelle

Kärcher Trinkwasserspender der WPD-Reihe bieten Wasser in Vielfalt und unvergleichlich natürlicher Qualität.



Die 2-in-1-Lösung

Der AP 100/50 M: eine Kombination aus Hochdruckreiniger und Nass-/Trockensauger.



1 Schnell mal durchwischen

Die kompakte Scheuersaugmaschine BR 30/4 C ist die erste Wahl für die Erhaltung der Bodenhygiene in sensiblen Zonen wie z.B. Barfußbereichen. Aufsprühen, bürsten und aufsaugen in einem Arbeitsgang oder auch getrennt. Blitzschnell und blitzblank.

2 Multitalent für den Boden

Die Scheuersaugmaschine BR 40/10 C Adv vereint viele Eigenschaften: schrubbt wie eine Einscheibenmaschine, nimmt Wasser auf wie ein Nasssauger, poliert wie eine High-Speed-Maschine. Durch die Positionierung ihrer zwei Saugbalken kann besonders nah am Rand abgesaugt werden. Dabei nehmen die Sauglippen das Wasser in beide Fahrrichtungen auf – vorwärts wie rückwärts.

3 Hygiene, die die Umwelt schützt

Dampfreiniger sorgen in Saunen ganz ohne Reinigungsmittel für einwandfreie Hygiene. Ein Pluspunkt für Menschen und Umwelt (weitere Informationen auf S. 13).

4 Das Multitalent für den mobilen Einsatz

Der AP 100/50 M stellt eine einfache und flexible All-in-one-Lösung dar und ist für verschiedenste Oberflächen geeignet. Die Reinigungsflotte kann sowohl aufgesprüht als auch abgesaugt werden.

5 Das Beste gegen den Durst

Wenn der Körper schwitzt, muss dieser Flüssigkeitsverlust schnell ausgeglichen werden. Am besten mit reinem Wasser. Und am besten direkt vor Ort. Der Kärcher Wasserspender WPD 100 hält ständig kühles oder warmes, stilles oder spritziges Wasser in reiner Qualität bereit.

6 In der Fläche ungeschlagen

Zehnmal mehr Flächenleistung bieten Flächenreiniger wie der FR 30 ME. Ein unverzichtbarer wirtschaftlicher Vorteil für alle, die Wellnessbereiche mit großen Bodenflächen hygienisch pflegen müssen.

7 Gefahr erkannt - Gefahr gebannt

Damit rutschgefährliche Wasserlachen auf dem Boden schnell entfernt werden können bzw. der gelöste Schmutz keine Chance hat, sich wieder festzusetzen, nimmt der Nass-/Trockensauger NT 70/2 schnell und gründlich Wasser auf. Die starke Saugleistung überzeugt auch bei Grobschmutz.

8 Da wächst kein Bakterium mehr

Das Kärcher Inno Foam Set ist ein Schaumsystem für Hochdruckreiniger zur Reinigung und Desinfektion. Der desinfizierende Schaum haftet besonders lange und hat dadurch eine erhöhte Wirkung. Das Doppelstrahlrohr besticht durch seine einfache Handhabung – im Handumdrehen zwischen Schaum- und Hochdruckdüse wechseln.

REINIGEN NACH ART DES HAUSES

Die Küche ist für den Ruf eines Gastronomiebetriebes von zentraler Bedeutung. Hier darf auch von Amts wegen kein Zweifel daran bestehen, dass Hygiene an oberster Stelle steht. Das Kärcher System bietet alle Geräte, Zubehöre und Reinigungsmittel, mit denen von Edelstahl- und anderen Oberflächen bis zu Kacheln und Böden alles appetitlich gepflegt werden kann.



Krümelalarm

Handlicher Helfer mit Akkubetrieb: der Elektrobesen geht lose aufliegendem Schmutz sofort an den Kragen.



Unabhängig und stark

Scheuersaugmaschinen mit Batterieantrieb sind kabellos, unabhängig vom Stromnetz, sofort einsatzbereit und wendig. Auch als Kabelvariante erhältlich.



Flexibler Allrounder

Mobile, kompakte Scheuersmaschinen wie die BRS 40/1000 C für die Grund- und Unterhaltsreinigung aller Hartflächen sind vor allem auch im engen Küchenbereich ideal.



Hochdruck in der Küche

Spezielle Hochdruckreiniger mit lebensmittelrechtlich zugelassener Ausstattung sorgen für kompromisslose Hygiene in der Küche.



1 Unabhängige Reinigung zwischendurch

Die BR 30/4 C Bp Pack beseitigt die Folgen kleiner Missgeschicke ruckzuck. Mit Akku-Power statt Kabelsalat. Ohne Gefahr zu stolpern oder irgendwo hängen zu bleiben. Diese Scheuersaugmaschine hat aber auch genügend Ausdauer für die gründliche Reinigung.

2 Da ist selbst das Gerät hygienisch

Der Hochdruckreiniger HD 7/10 CXF wurde speziell für gewerbliche Küchen entwickelt. Er hat einen Hochdruckschlauch in Lebensmittelqualität und abriebfeste graue Räder, die keine Spuren hinterlassen. In Kombination mit dem Flächenreiniger FR 30 ME in der hochwertigen Gastronomie unverzichtbar.

3 Für harte Einsätze

Der NT 65/2 Ap ist ein leistungsstarker, 2-motoriger Nass-/Trockensauger für den professionellen Einsatz. Durch die effiziente Abreinigung des Flachfaltenfilters per Luftstoß bleibt die Saugleistung nahezu konstant.

4 Die Flachste ihrer Klasse

Die Scheuermaschine BRS 40/1000 C ist ein Allround-Gerät für alle Hartflächen. Durch ihre extrem niedrige Bauweise kommt sie auch unter Regale – ein wichtiger Faktor für die Küchenhygiene.


5 Zubehör mit richtig Dampf

Gegen hartnäckigen, eingebrannten Schmutz hilft nur die geballte Kraft eines Heißwasserstrahls oder Dampfstrahlen. Perfekt eingesetzt mit Kärcher Zubehör für Dampfreiniger – von der Punktstrahldüse über Bürsten mit Messingborsten bis hin zum Tuchset. Kärcher SGV und SG 4/4 Dampfreiniger entfernen 99,999% der Bakterien ohne Chemikalien*.

*Nach prEN 16615, PVC-Boden, Gerät: SGV (Bodendüse mit Lamellen, 30 cm/Sek., max. Dampfdruck, min. VapoHydro) bzw. SGV (Bodendüse, 30 cm/Sek., 1. Dampfen, 2. Dampfsaugen, Stufe 3), Test-Keim: Enterococcus hirae ATCC 10541.

AUSSENANLAGEN – DIE VISITENKARTE VOR DER TÜR

Die Vorfreude auf ein gutes Essen oder ein Wellness-Wochenende findet ihren Höhepunkt unmittelbar vor dem Eingang. Diese Erwartungshaltung kann durch gepflegte Außenbereiche noch gesteigert werden. Ein Trumpf, den es auszuspielen gilt. Auf dem Parkplatz ebenso wie an der Zufahrt. In der Tiefgarage wie auf Gehwegen und im Poolbereich. Und bitte mit System: dem Kärcher System aus perfekt aufeinander abgestimmten Maschinen, Zubehören und Reinigungsmitteln.



Ohne geht gar nicht

Hochdruckreiniger sind in vielen Bereichen absolut unverzichtbare Helfer, von der Fassadenreinigung über Fahrzeugpflege bis hin zur Bodenreinigung.



Flotte Feger

Kompakte handgeführte Kehrmaschinen erledigen Kehrarbeiten in einem Bruchteil der Zeit und deutlich wirtschaftlicher als mit einem Besen.



Auf breiter Fläche

Aufsitz-Kehrmaschinen sind die Lösung für großflächige Kehrarbeiten, auf Parkplätzen ebenso wie auf Fahrwegen am Golfplatz.



Bereit für große Aufgaben

Aufsitz-Scheuersaugmaschinen für härteste Beanspruchung und lange Arbeitseinsätze. Die erste Wahl für Tiefgaragen und Parkhäuser, aber auch für Ladezonen.



1 Fortschritt leicht gemacht

Kompakte Aufsitz-Kehrmaschinen von Kärcher bieten hohen Bedienkomfort verbunden mit hoher Flächenleistung und effektiver automatischer Filterabreinigung. Sitzverstellung, Lenkungsuntersetzung und groß dimensionierte Räder unterstreichen den hohen Anspruch an zeitgemäße Bedienbarkeit.

2 Geht es noch einfacher?

Mit der kompakten und äußerst wendigen KM 75/40 W wird die gründliche Reinigung kleiner bis mittlerer Flächen zum Kinderspiel. Der Fahrtrieb ersetzt die Körperkraft, die wirkungsvolle Staubabsaugung sorgt für Sauberkeit ohne Staubwolken. Wahlweise mit kraftvollem Benzinantrieb oder als besonders leise Batterieversion auch für den Inneneinsatz – optional sogar mit antistatischem Teppichkehrset.

3 Mit Hochdruck auf die Fläche

Der Flächenreiniger FR 30 setzt die Kraft eines Kärcher Hochdruckreinigers souverän in Flächenleistung um. In der Version mit Kunststoffgehäuse besonders leicht zu verwenden, im Außen- wie im Innenbereich.






4 Sauber in der Spur

Parkhäuser stellen oft besondere Ansprüche an Scheuersaugmaschinen: große Flächen, grober und hartnäckiger Schmutz und steile Rampen. Die Kärcher B 150 R ist dafür prädestiniert: mit robustem Stahlrahmen für härtesten Einsatz auf Flächen mit bis zu 15% Neigung. Der große Wassertank und die starke Batterie ermöglichen lange Arbeitsintervalle.

5 Professionelle Sichtreinigung kann so einfach sein

Der innovative Akkubesen ist die schnelle, effektive und bequeme Alternative zum herkömmlichen Kehren. Dank geschickt positionierter Kehrwalze überzeugend bis zum Rand. Ohne lästiges Kabel dank starkem Lithium-Ionen-Akku. Und ganz bequem mit dem Fuß ein- und ausschaltbar.

SAUBER GEGLIEDERT AUF EINEN BLICK

Reinigungsgerät	Sauger und Elektrobesen	Waschsauger/Teppich- reinigungsgерäte	Dampfreiniger/Dampfsauger	
Anwendung				
Eingangshalle, Rezeption und Flur 	Geräte T 10/1 Varianten T 12/1 Varianten T 15/1 Varianten CV 38/2 Adv CV 48/2 Adv CV 66/2 CV 60/2 RS Bp Pack BV 5/1 EB 30/1 Adv Li-Ion	Geräte Puzzi 8/1 10/2 Adv 30/4, BRS 43/500 C, BRC 30/15 C, BRC 45/45 C Zubehör Profi-Waschkopf PW 30/1 für Puzzi, Puzzi Handdüse zur Polsterreinigung Reinigungsmittel CarpetPro-Linie: RM 760 Pulver oder Tabs, RM 764, RM 767, RM 768/OA (iCapsol), RM 769, RM 763, RM 762, RM 770	Geräte SGV 8/5	
Zimmer und Bad 	Geräte NT 27/1 Adv NT 35/1 Ap T 7/1 Varianten T 10/1 Varianten T 12/1 Varianten T 15/1 Varianten CV 38/2 Adv CV 48/2 Adv	Geräte Puzzi 8/1 10/1 10/2, BRS 43/500 C, BRC 30/15 C Zubehör Profi-Waschkopf PW 30/1 für Puzzi, Puzzi Handdüse zur Polsterreinigung Reinigungsmittel CarpetPro-Linie: RM 760 Pulver oder Tabs, RM 764, RM 767, RM 768/OA (iCapsol), RM 769, RM 763, RM 762, RM 770	Geräte SGV 8/5 SG 4/4	
Sauna, Wellness und Fitnessbereich 	Geräte NT 27/1 Varianten NT 35/1 Ap NT 48/1 NT 70/2 Adv		Geräte SGV 8/5 SG 4/4	
Küche, Restaurant und Säle 	Geräte NT 27/1 Varianten NT 35/1 Ap NT 70/2 Adv T 12/1 ecoefficiency T 15/1 Varianten CV 38/2 Adv EB 30/1 Adv Li-Ion	Geräte Puzzi 8/1 10/2 Adv 30/4, BRS 43/500 C, BRC 30/15 C, BRC 45/45 C Zubehör Profi-Waschkopf PW 30/1 für Puzzi, Puzzi Handdüse zur Polsterreinigung Reinigungsmittel CarpetPro-Linie: RM 760 Pulver oder Tabs, RM 764, RM 767, RM 768/OA (iCapsol), RM 769, RM 763, RM 762, RM 770	Geräte SGV 8/5 SG 4/4	
Außenbereiche, Parkplätze und Tiefgarage 	Geräte NT 70/2 Adv	Geräte Puzzi 8/1 Reinigungsmittel CarpetPro RM 760 Tabs, RM 769, RM 770		

<p>Scheuer-/Scheuersaug-/Einscheibenmaschinen</p> 	<p>Hochdruckreiniger</p> 	<p>Kehrmaschinen</p> 	<p>Sonderlösungen</p> 	<p>Reinigungsmittel für manuelle Reinigung</p> 
<p>Geräte BD 17/5 C (Treppen, Simse), BR 30/4 C Ep/Bp, BR 35/12 C Bp Pack, BD 38/12 C Bp Pack, BR 40/10 C Adv, B 40 C/W, BDS 43/180 C Adv, BDS 43/Duo C Adv, BDP 43/450 C Adv Reinigungsmittel RM 69, RM 730, RM 743, RM 748, RM 753, RM 755, RM 776, RM 780</p>	<p>Geräte HD 6/13 C Plus + FR Classic HD 6/15 Varianten Zubehör FR 30 ME (Flächenreiniger) FRV/ME (Flächenreiniger mit Absaugung) Reinigungsmittel RM 25, RM 59, RM 732, RM 734, RM 735</p>	<p>Geräte KM 70/20 C, 1 oder 2 SB KM 70/30 C Bp/Bp Pack Adv KM 75/40 W Bp Pack Zubehör Teppichkehrset</p>	<p>Geräte Rolltreppenreiniger: BR 45/10 Esc BR 47/35 Esc ECO! Sprüh-Mopp-System Manuelle Reinigungsgeräte</p>	<p>CA 30 C / R CA 40 R CA 50 C</p>
<p>Geräte BR 30/4 C Ep/Bp BR 35/12 C Bp Pack Reinigungsmittel RM 69, RM 730, RM 743, RM 753, RM 755, RM 780</p>			<p>Geräte ECO!Clean-Liner-Systemwagen ECO! Sprüh-Mopp-System Manuelle Reinigungsgeräte</p>	<p>CA 10 C / Extra CA 20 C / R CA 30 C / R CA 40 R CA 50 C</p>
<p>Geräte BR 30/4 C Ep/Bp BR 35/12 C Bp Pack BD 38/12 C Bp Pack BR 40/10 C Adv Reinigungsmittel RM 69, RM 753, RM 780</p>	<p>Geräte HD 6/13 C Plus + FR Classic HD 6/15 Varianten Zubehör FR 30 ME (Flächenreiniger) FRV/ME (Flächenreiniger mit Absaugung) Inno Foam Set Reinigungsmittel RM 25, RM 59, RM 732, RM 734, RM 735</p>		<p>Geräte WPD 100 Wasserspender ECO! Sprüh-Mopp-System Manuelle Reinigungsgeräte AP 100/50 M</p>	<p>CA 10 C / Extra CA 20 C / R CA 30 C / R CA 40 R CA 50 C</p>
<p>Geräte BR 30/4 C Ep/Bp BR 35/12 C Bp Pack Bd 38/12 C Bp Pack BR 40/10 C Adv BRS 40/1000 C Reinigungsmittel RM 69, RM 731, RM 753</p>	<p>Geräte HD 7/10 CXF HDS-E 8/16-4 M Zubehör FR 30 ME (Flächenreiniger) FRV (Flächenreiniger mit Absaugung) Inno Foam Set Reinigungsmittel RM 31, RM 57, RM 58, RM 59, RM 81, RM 731</p>	<p>Geräte KM 75/40 W Bp Pack Zubehör Teppichkehrset</p>	<p>Geräte ECO! Sprüh-Mopp-System Manuelle Reinigungsgeräte</p>	<p>CA 30 C / R CA 40 R CA 50 C</p>
<p>Geräte B 40 Varianten B 60 Varianten B 80 Varianten B 90 Varianten B 95 Varianten Reinigungsmittel RM 69, RM 750</p>	<p>Geräte HD 6/15 CX Plus HD 9/20-4 M HD 10/23-4 S HDS 5/15 UX HDS 6/14 Varianten HDS-E 8/16-4 M Zubehör FR 30, FR 30 ME, FRV/ME</p>	<p>Geräte KM 70/20 C/2 SB KM 70/30 C Bp/Bp Pack Adv KM 75/40 W Bp Pack KM 85/50 W Varianten KM 90/60 R/Bp Pack Adv KM 100/100 R Varianten</p>	<p>Geräte MC 50 (für große Anlagen)</p>	

TECHNISCHE DATEN IM ÜBERBLICK

HEISSWASSER- HOCHDRUCKREINIGER

	Stromart (Phasen)	Anschlussleistung (kW)	Fördermenge (l/h)	Arbeitsdruck (bar/MPa)	Max. Temperatur (°C)
HDS-Kompaktklasse					
HDS 6/14-4 C CX	1	3,6	240-560	30-140/3-14	80/155
HDS 6/14 C CX	1	3,6	240-560	30-140/3-14	80/155
HDS-Uprightklasse					
HDS 5/15 U UX	1	2,7	450	150/15	80
HDS-Spezialklasse					
HDS-E 8/16-4 M 36 kW	3	41,5	300-760	30-160/3-16	58/85
HDS-E 8/16-4 M 24 kW	3	29,5	300-760	30-160/3-16	45/85
HDS-E 8/16-4 M 12 kW	3	17,5	300-760	30-160/3-16	30/85

KALTWASSER- HOCHDRUCKREINIGER

	Stromart (Phasen)	Anschlussleistung (kW)	Fördermenge (l/h)	Max. Druck (bar/MPa)	Arbeitsdruck (bar/MPa)
HD-Mittelklasse					
HD 9/20-4 M	3	7	460-900	220/22	40-200/4-20
HD-Kompaktklasse					
HD 6/15 C Plus CX Plus	1	3,1	230-560	190/19	30-150/3-15
HD 6/13 C Plus + FR Classic	1	2,9	560	190/19	130/13
HD-Spezialklasse					
HD 7/10 CXF	3	4,5	250-700	120/12	10-100/1-10

TEPPICHGRUNDREINIGUNGSGERÄTE

	Max. Flächenleistung (m²/h)	Luftmenge (l/s)	Leistung Turbine / Pumpe (W)	Tank Frisch-/Schmutzwasser (l)
Sprühextraktionsgeräte und Profiwasserköpfe				
Puzzi 30/4 E	60-75	74	1200/70	30/15
Puzzi 10/2 Adv	30-45	54	1250/80	10/9
Puzzi 10/1	20-25	54	1250/40	10/9
Puzzi 8/1 C	12-18	61	1200/40	8/7
PW 30/1 für Puzzi 10/2 Adv	40-55	-	-	-
PW 30/1 für Puzzi 30/4 E	70-110	-	-	-

	Flächenleistung Grund-/Zwischenreinigung i/capsol (m²/h)	Leistung Turbine / Bürstenmotor (W)	Arbeitsbreite Bürsten/Saugen (mm)	Tank Frisch-/Schmutzwasser (l)
Teppichgrundreinigungsautomaten				
BRC 45/45 C	350/1000	1100/600	410/450	45/38
BRC 30/15 C	150/-	1130/80	270/315	15/17
BRS 43/500 C	-/300	-/370	430/-	7,5/-

NASS-/TROCKENSAUGER

	Luftmenge (l/s)	Vakuum (mbar/kPa)	Max. Aufnahmeleistung (W)	Schalldruckpegel (dB (A))
Ap-Klasse				
NT 35/1 Ap	74	254/25,4	1380	70
Standard-Klasse				
NT 70/2 Adv	2 x 56	208/20,8	2400	75
NT 48/1	67	200/20	1380	72
NT 27/1 Me Adv	67	200/20	1380	72
NT 27/1 Adv	67	200/20	1380	72

TROCKENSAUGER

	Luftmenge (l/s)	Vakuum (mbar/kPa)	Nennleistungsaufnahme (W)	Schalldruckpegel (dB (A))
Trockensauger				
T 15/1 ecoefficiency	43	230/23	750	57
T 15/1 HEPA + ESB 28	61	244/24,4	1180	63
T 15/1	61	244/24,4	1150	60
T 12/1 ecoefficiency	43	230/23	750	65
T 12/1	61	244/24,4	1150	65
T 10/1 ecoefficiency	55	210/21	750	54
T 10/1	61	244/24,4	1100	62
BV 5/1	61	244/24,4	1150	64
T 7/1 ecoefficiency	55	210/21	750	54
T 7/1 Classic	40	230/23	1000	63
BV 5/1	61	244/24,4	1150	64
Akkugeräte				
T 9/1 Bp	■ 46	207/20,7	650	-
BV 5/1 Bp	■ 46	207/20,7	650	-
EB-Geräte				
EB 30/1 Li-Ion	-	-	-	56
Teppichbürstsauger				
CV 66/2	2 x 52	143/14,3	1650	73
CV 60/2 RS Bp Pack	34	117/11,7	1224	68
CV 48/2 Adv	48	250/25	1050	67
CV 38/2 Adv	48	250/25	1050	67

DAMPFREINIGER/-SAUGER

	Spannung (V)	Heizleistung (W)	Tankinhalt (l)	Dampfdruck (bar)
Dampfreiniger/-sauger				
SGV 8/5	220-240	3000	5	8
SG 4/4	220-240	2300	4	4

■ NEU

SCHEUER-/SCHEUERSAUGMASCHINEN

	Arbeitsbreite Bürsten/ Saugen (mm)	Flächenleistung theoretisch (m ² /h)	Flächenleistung praktisch (m ² /h)	Tank Frisch-/ Schmutzwasser (l)
Aufsitz-Scheuersaugmaschinen				
B 90 R Dose Adv Bp Pack	550-750 / 850/940	3300-4500	2475-3375	90/90
B 90 R Classic Bp Pack	550-750 / 850/940	3300-4500	2475-3375	90/90
Aufsteh-Scheuersaugmaschinen				
B 95 RS	650/750	2600-3000	1950-2250	95/95
Handgeführte Scheuersaugmaschinen				
B 80 W Bp	650/750 / 850/940	2200-3000	1950-2250	80/80
B 60 W Bp	550/650 / 850/940	2200-2600	1650-1950	60/60
B 60 W Ep	510/550 / 850	2040-2200	1530-1650	60/60
B 40 W Bp	430-550 / 850	1700-2200	1275-1650	40/40
B 40 C Bp	430-550 / 850	1700-2200	1275-1650	40/40
B 40 C Ep	430-550 / 850	1700-2200	1275-1650	40/40
Kompakte Scheuersaugmaschinen				
BD 43/25 C Bp Pack	430 / 770	1720	1290	25/25
BD 43/35 C Ep	430 / 850	1720	1290	25/25
BR 40/10 C Adv	400 / 400	400	300	10/10
BD 38/12 C Bp Pack	380 / 480	1500	1050	12/12
BR 35/12 C Bp Pack	350 / 450	1400	1050	12/12
BR 30/4 C Bp Pack	300 / 300	200	130	4/4
BR 30/4 C Adv	300 / 300	200	130	4/4
BR 30/4 C	300 / 300	200	130	4/4
Scheuermaschine				
BRS 40/1000 C	400 / -	450	-	10
Einscheibenmaschinen				
BDS 43/180 C Adv	430 / -	-	-	10
BDS 43/Duo C Adv	430 / -	-	-	10
BDP 43/450 C Adv	430 / -	-	-	-
Treppen-/Rolltreppenreiniger				
BR 47/35 Esc	470 / 470	-	-	35 / 35
BR 45/10 Esc	450 / 450	-	-	-
BD 17/5 C	170/200 / -	-	-	-
Polierautomaten				
BDP 50/2000 RS Bp Pack	508 / 530	1780	-	-

TRINKWASSER

	Wasserabgabe ambient (l/h)	Wasserabgabe still gekühlt (l/h)	Wasserabgabe still heiß (l/h)	Wasserabgabe gekühlt mit CO ₂ (l/h)
Wasserspender				
WPD 100 Adv Basic	120	20	10 -	20
WPD 50	85	15	-	-

MANUELLES REINIGUNGSEQUIPMENT

ECO!Clean Liner Press Trolley	Mit Doppelreimer-Backenmopppresse, Müllsackhalter, Schubkastenfächern
ECO!Clean-Liner Trolley	Nassreinigungssystem mit Müllsackhalter, Schubkastenfächern
ECO!First-Liner Trolley	Für effiziente Sichtreinigung, mit Müllsackhalter
Doppelreimerwagen	Mit 2 farbcodierten 15-l-Eimern und Backenmopppresse
ECO! Sprüh-Moppsystem	Mit 0,66-l-Tank, Mopphalter und Teleskopstiel
Mikrofasertücher, 40 x 40 cm	Ideal für stark verschmutzte Oberflächen, rot, blau oder gelb

KEHR-/KEHRSAUGMASCHINEN

	Arbeitsbreite ohne/mit 1/ mit 2/mit 3 Seitenbesen (mm)	Kehrgutbehälter (l)	Max. Flächen- leistung mit 1 / 2 Seitenbesen (m ² /h)	Inneneinsatz	Außeneinsatz
Aufsitz-Kehrsaugmaschinen					
KM 125/130 R G + Kehrsichel-SB	880/1250/1700/-	130	10000/ 13600	-	■
KM 125/130 R D + Kehrsichel-SB	880/1250/1700/-	130	10000/ 13600	-	■
KM 125/130 R LPG + Kehrsichel-SB	880/1250/1700/-	130	10000/ 13600	■	■
KM 125/130 R Bp Pack 400 Ah Nass + Kehrsichel-SB	880/1250/1700/-	130	10000/ 13600	■	■
KM 125/130 R Bp Pack 240 Ah Nass + Kehrsichel-SB	880/1250/1700/-	130	10000/ 13600	■	■
KM 100/100 R D	700/1000/1300/-	100	8000/10400	-	■
KM 100/100 R Lpg	700/1000/1300/-	100	8000/10400	■	■
KM 100/100 R G	700/1000/1300/-	100	8000/10400	-	■
KM 100/100 R Bp Pack	700/1000/1300/-	100	6000/7800	■	■
KM 90/60 R G Adv	615/900/1150/-	60	7200/9200	-	■
KM 90/60 R Lpg Adv	615/900/1150/-	60	7200/9200	■	■
KM 90/60 R G	615/900/1150/-	60	7200/9200	-	■
KM 90/60 R Bp Pack Adv	615/900/1150/-	60	5400/6900	■	■
Handgeführte Kehr-/Kehrsaugmaschinen					
KM 85/50 W Bp Pack Adv	610/850/1050/-	50	3825/4725	■	■
KM 85/50 W Bp Pack	610/850/1050/-	50	3825/4725	■	■
KM 85/50 W G Adv	610/850/1050/-	50	3825/4725	-	■
KM 85/50 W G	610/850/1050/-	50	3825/4725	-	■
KM 75/40 W Bp Pack	550/750/-/-	40	3375/-	■	■
KM 70/30 C Bp Pack Adv	480/700/-/-	42	2800/-	■	■
KM 70/30 C Bp Pack	480/700/-/-	42	2800/-	■	■
KM 70/20 C 2SB	480/700/920/-	42	-/3680	■	■
KM 70/20 C	480/700/-/-	42	2800/-	■	■
KM 35/5 C	350/-/-/-	5	1480/-	■	■

SAUGKEHRMASCHINEN

	Arbeitsbreite (mm)	Kehrgutbehälter (l)	Max. Flächenleistung (m ² /h)	Ganzjahreseinsatz	Klimaanlage
Saugkehrmaschinen					
MC 50 Adv Comfort	900-1400	500	14000	■	■
MC 50 Adv	900-1400	500	14000	■	-

MULTIFUNKTIONS- REINIGUNGSGERÄT

	Tankvolumen Frisch-/Schmutz- wasser (l)	Niederdruck (bar)	Hochdruck (bar)	Fördermenge (l/min)	Motorleistung Saugmotor/ Pumpe (W)
Multifunktions-Reinigungsgerät					
AP 100/50 M	100/70	6	19/50 max.	5	1800/370

■ NEU ■ Im Lieferumfang enthalten

Wir beraten Sie gern:

Deutschland

Alfred Kärcher Vertriebs-GmbH
Reinigungssysteme
Friedrich-List-Straße 4
71364 Winnenden
Postfach 800
71361 Winnenden
Tel. +49 7195 903-0
Fax +49 7195 903-2805
info@vertrieb.kaercher.com
www.kaercher.de

Konzernzentrale

Alfred Kärcher GmbH & Co. KG
Alfred-Kärcher-Straße 28-40
71364 Winnenden
Tel. +49 7195 14-0
Fax +49 7195 14-2212
www.kaercher.com



Facebook.com/
Kaercher.Professional



Twitter.com/
kaercher_PR



Youtube.com/
KarcherTV