

IVC 60/24-2 TACT² M

Kompakter, wendiger Industriesauger mit autom. Filterabreinigung Tact². Ideal zur Reinigung von Produktionsmaschinen und -bereichen mit gesundheitsgefährdenden Stäuben der Staubklasse M.



Bestell-Nr. 1.576-105.0

- Automatische Filterabreinigung Tact² des Flachfilters
- Robuste Bauweise, 60-l-Behälter, Filterklasse M, 2,4-kW-Antrieb
- Hygienischer Edelstahlbehälter

Technische Daten

EAN-Code		4039784463745
Anzahl der Stromphasen	Ph	1
Spannung	V	220 / 240
Frequenz	Hz	50 / 60
Luftmenge	l/s / m³/h	148 / 532
Vakuum	mbar / kPa	254 / 25,4
Behälterinhalt	l	60
Behältermaterial		Edelstahl
Nennleistungsaufnahme	kW	2,4
Aufnahmetyp		Elektrisch
Anschlussnennweite		DN 70
Zubehöرنennweite		DN 50 / DN 40
Schalldruckpegel	dB(A)	73
Staubklasse Hauptfilter		M
Filterfläche Hauptfilter	m²	0,95
Gewicht ohne Zubehör	kg	60
Abmessungen (L × B × H)	mm	970 × 690 × 995

Dieses Gerät ist einweisungspflichtig.

Ausstattung

Hauptfilter	Flachfilter
Zubehör im Lieferumfang	Nein
Behälterentleerung	Absetzfahrgestell

■ im Lieferumfang enthalten.



Staubklasse M

- Gemäß DIN EN 60335-2-69 für die Staubklasse M geprüftes Gesamtgerät.



Ausgestattet mit 2 Gebläsemotoren

- Für eine kraftvolle Saugleistung und eine optimale Reinigungsleistung.
- Elektronische Steuerung des Antriebs zur Vermeidung hoher Einschaltströme.



Automatische Filterabreinigung Tact²

- Automatische Abreinigung der Filter mittels gezielter und kraftvoller Luftstöße.
- Trotz Filterabreinigung bleibt die Saugleistung konstant hoch.
- Lange Lebensdauer des Filters reduziert Wartungskosten.

ZUBEHÖR VON IVC 60/24-2 TACT² M

1.576-105.0



		Bestell-Nr.	Beschreibung	
FLACHFALTENFILTER STANDARD, BIS BIA C, STAUBKLASSE M				
Flachfaltenfilter PTFE				
Flachfaltenfilter, PES-Fasermaterial mit PTFE-Beschichtung	1	6.907-449.0	Polyestervlies mit PTFE-Beschichtung, Staubklasse-M-geprüft, für Tact ² -Sauger. Besonders geeignet für stark haftende Materialien.	<input type="checkbox"/>
FILTER T / NT				
Stofffilter				
Kerzenfilter Wood, NT 65/2, NT 75/2	2	2.414-003.0	Kerzenfilter Wood aus Textilmaterial mit PTFE-Beschichtung und braunem Etikett. Zum sicheren Saugen großer Mengen Holz- und Faserstaubs für die 2-motorigen Tact-Sauger NT 65/2 und 75/2.	<input type="checkbox"/>
ZUBEHÖRSETS				
Zubehörsets Feststoffe / Stäube				
Zubehörset Lebensmittel Expert DN40	3	9.989-940.0	Zubehörset DN40 für Lebensmittel: PU-Schlauch 3 m (9.989-970.0), Handgriff (9.989-898.0), Standarddüse (9.989-838.0), Bürste (9.989-879.0), Reduzierung (9.989-713.0), Adapter (9.993-012.0).	<input type="checkbox"/>
Zubehörset Lebensmittel Expert DN50	4	9.989-941.0	Zubehörset DN50 für Lebensmittel: PU-Schlauch 3 m (9.989-973.0), Handgriff (9.989-899.0), Standarddüse (9.989-844.0), Bürste (9.989-880.0), Reduzierung (9.989-712.0), Adapter (9.993-011.0).	<input type="checkbox"/>
Zubehörset Überkopfreinigung Expert DN40	5	9.989-942.0	Zubehörset DN 40 für Überkopfreinigung: Saugrohre (9.990-801.0/9.990-802.0), Handgriffe (9.990-803.0/9.990-804.0), Standarddüse (9.989-838.0), Bürste (9.989-879.0), Adapter (9.993-012.0).	<input type="checkbox"/>
Zubehörset Überkopfreinigung Expert DN50	6	9.989-943.0	Zubehörset DN 50 für Überkopfreinigung: Saugrohre (9.990-805.0/9.990-806.0), Handgriffe (9.990-807.0/9.990-808.0), Standarddüse (9.989-844.0), Bürste (9.989-880.0), Adapter (9.993-011.0).	<input type="checkbox"/>
Bodenreinigungsset trocken Professional DN40	7	9.990-877.0	Bodenreinigungsset trocken Professional: Adapter (9.990-874.0), Schlauch (2.889-141.0), Krümmer (2.889-172.0), 2 × Saugrohr (2.889-194.0), 3 × Düsen (6.906-958.0, 6.903-033.0, 6.902-105.0).	<input type="checkbox"/>
Bodenreinigungsset trocken Advanced DN40	8	9.990-893.0	Bodenreinigungsset trocken Advanced: Schlauch EVA (9.990-923.0), Handgriff (9.990-929.0), 2 × Saugrohr (9.990-933.0), Bodendüse (9.990-935.0), Standarddüse (9.980-773.0).	<input type="checkbox"/>
Bodenreinigungsset trocken Advanced DN50	9	9.990-894.0	Bodenreinigungsset trocken Advanced: Schlauch EVA (9.990-924.0), Handgriff (9.990-930.0), 2 × Saugrohr (9.990-934.0), Bodendüse (9.990-936.0), Standarddüse (9.980-761.0).	<input type="checkbox"/>
Zubehörset Ofen Expert DN 35	10	9.991-106.0	Zubehörset für Backofenreinigung: Adapter (9.990-987.0), Adapter (5.031-436.0), Saugschlauch (4.440-731.0), Saugrohr (4.321-161.0), 2 × Saugrohr (6.902-124.0), Backofendüse (4.130-104.0).	<input type="checkbox"/>
DÜSEN				
Standarddüsen				
Standarddüse Silikon FDA DN-F40 blau	11	9.989-835.0		<input type="checkbox"/>
Standarddüse Silikon FDA DN-F40 grün	12	9.989-836.0		<input type="checkbox"/>
Standarddüse Silikon FDA DN-F40 rot	13	9.989-837.0		<input type="checkbox"/>
Standarddüse Silikon FDA DN-F40 transparent	14	9.989-838.0		<input type="checkbox"/>

■ Im Lieferumfang enthalten. □ Mögliches Zubehör.

ZUBEHÖR VON IVC 60/24-2 TACT² M 1.576-105.0




		Bestell-Nr.	Beschreibung	
DÜSEN				
Standarddüsen				
Standarddüse Silikon FDA DN-F40 weiß	15	9.989-839.0		<input type="checkbox"/>
Standarddüse Silikon FDA DN-F40 gelb	16	9.989-840.0		<input type="checkbox"/>
Standarddüse Silikon FDA DN-F50 blau	17	9.989-841.0		<input type="checkbox"/>
Standarddüse Silikon FDA DN-F50 grün	18	9.989-842.0		<input type="checkbox"/>
Standarddüse Silikon FDA DN-F50 rot	19	9.989-843.0		<input type="checkbox"/>
Standarddüse Silikon FDA DN-F50 transparent	20	9.989-844.0		<input type="checkbox"/>
Standarddüse Silikon FDA DN-F50 weiß	21	9.989-845.0		<input type="checkbox"/>
Standarddüse Silikon FDA DN-F50 gelb	22	9.989-846.0		<input type="checkbox"/>
Standarddüse PVC DN40	23	9.989-674.0	Elektrisch leitende Standarddüse aus PVC. DN 40.	<input type="checkbox"/>
Standarddüse PVC DN50	24	9.989-673.0	Elektrisch leitende Standarddüse aus PVC. DN 50.	<input type="checkbox"/>
Standarddüse Silikon DN40	25	9.988-401.0	Elastische Standarddüse aus Silikon, Innenkonus DN 40.	<input type="checkbox"/>
Standarddüse Silikon DN50	26	9.988-402.0		<input type="checkbox"/>
Standard Düse Gummi schneidbar DN40	27	9.989-677.0	Standarddüse, elektrisch leitend, aus schneidbarem Gummi. DN 40.	<input type="checkbox"/>
Standard Düse Gummi schneidbar DN50	28	9.989-675.0	Standarddüse, elektrisch leitend, aus schneidbarem Gummi. DN 50.	<input type="checkbox"/>

■ Im Lieferumfang enthalten. □ Mögliches Zubehör.

ZUBEHÖR VON IVC 60/24-2 TACT² M

1.576-105.0



		Bestell-Nr.	Beschreibung	
DÜSEN				
Standarddüsen				
Standarddüse Alu DN40	29	9.980-748.0	Schrägdüse aus eloxiertem Aluminium, elektrisch leitend, DN 40.	<input type="checkbox"/>
Standarddüse Alu DN50	30	9.980-749.0	Schrägdüse aus eloxiertem Aluminium, elektrisch leitend, DN 50.	<input type="checkbox"/>
Standarddüsen biegsam				
Standarddüse biegsam PVC DN40	31	9.981-420.0	Elektrisch leitende, flexible Runddüse aus verzinktem Stahl, mit Gummimundstück DN 30.	<input type="checkbox"/>
Standarddüse biegsam PVC DN50	32	9.981-421.0	Elektrisch leitende, flexible Runddüse aus verzinktem Stahl, DN 50, mit Gummimundstück DN 30.	<input type="checkbox"/>
Standarddüse biegsam abgewinkelt 90° PP DN40	33	9.981-429.0	Flexible, elektrisch leitende Winkeldüse, DN 40, Länge: 800 mm.	<input type="checkbox"/>
Standarddüse biegsam abgewinkelt 90° PP DN50	34	9.981-430.0	Flexible, elektrisch leitende Winkeldüse DN 50, Länge: 800 mm.	<input type="checkbox"/>
Bodendüsen				
Bodendüse Edelstahl AISI 304 DN-F40 blau	35	9.989-861.0		<input type="checkbox"/>
Bodendüse Edelstahl AISI 304 DN-F50 blau	36	9.989-862.0		<input type="checkbox"/>
Bodendüse Edelstahl AISI 304 DN-F40 grün	37	9.989-863.0		<input type="checkbox"/>
Bodendüse Edelstahl AISI 316L DN-F50 grün	38	9.989-864.0		<input type="checkbox"/>
Bodendüse Edelstahl AISI 316L DN-F40 rot	39	9.989-865.0		<input type="checkbox"/>
Bodendüse Edelstahl AISI 316L DN-F50 rot	40	9.989-866.0		<input type="checkbox"/>
Bodendüse Edelstahl AISI 316L DN-F40 transparent	41	9.989-867.0		<input type="checkbox"/>
Bodendüse Edelstahl AISI 316L DN-F50 transparent	42	9.989-868.0		<input type="checkbox"/>

■ Im Lieferumfang enthalten. □ Mögliches Zubehör.

ZUBEHÖR VON IVC 60/24-2 TACT² M
1.576-105.0



		Bestell-Nr.	Beschreibung	
DÜSEN				
Bodendüsen				
Bodendüse Edelstahl AISI 316L DN-F40 weiß	43	9.989-869.0		<input type="checkbox"/>
Bodendüse Edelstahl AISI 316L DN-F50 weiß	44	9.989-870.0		<input type="checkbox"/>
Bodendüse Edelstahl AISI 316L DN-F40 gelb	45	9.989-871.0		<input type="checkbox"/>
Bodendüse Edelstahl AISI 316L DN-F50 gelb	46	9.989-872.0		<input type="checkbox"/>
Bodendüse Edelstahl AISI 316L DN-F40	47	9.989-914.0		<input type="checkbox"/>
Bodendüse Edelstahl AISI 304 DN-F50	48	9.989-915.0		<input type="checkbox"/>
Bodendüse Edelstahl 400 mm DN-F40	49	9.989-934.0		<input type="checkbox"/>
Bodendüse Edelstahl 400 mm DN-F50	50	9.989-935.0		<input type="checkbox"/>
Bodendüse Aluminium 400 mm DN-F40	51	9.989-936.0		<input type="checkbox"/>
Bodendüse Aluminium 400 mm DN-F50	52	9.989-937.0		<input type="checkbox"/>
Bodendüse Alu 370 mm DN40	53	9.989-683.0	Bodendüse, 370 mm, aus Aluminium. DN 40.	<input type="checkbox"/>
Bodendüse Aluminium el 370 mm DN40	54	9.989-682.0	Bodendüse, 370 mm, aus Aluminium. Elektrisch leitend. DN 40.	<input type="checkbox"/>
Bodendüse Alu 200 mm DN50	55	9.981-426.0	Bodendüse, DN 50, mit 200 mm Saugbreite.	<input type="checkbox"/>
Bodendüse Aluminium 370 mm DN 50	56	9.989-664.0	Bodendüse. 370 mm, aus Aluminium. DN 50.	<input type="checkbox"/>

☐ Mögliches Zubehör.

ZUBEHÖR VON IVC 60/24-2 TACT² M

1.576-105.0




56-57



58-59



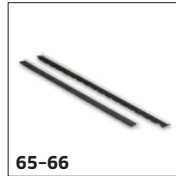
60-61



62



63-64



65-66



68



69-70

		Bestell-Nr.	Beschreibung	
DÜSEN				
Bodendüsen				
Bodendüse Alu el 370 mm DN50	57	9.987-612.0	Elektrisch leitende Allzweckbodendüse. 370 mm breit, DN 50.	<input type="checkbox"/>
Bodendüse Aluminium 500 mm DN50	58	9.989-684.0	Bodendüse, 500 mm, aus Aluminium. Elektrisch leitend. DN 50.	<input type="checkbox"/>
Bodendüse Alu el 500 mm DN50	59	9.981-925.0	Bodendüse mit 500 mm Saugbreite und Drehgelenk. DN 50, elektrisch leitend.	<input type="checkbox"/>
Bodendüse Edelstahl el 370 mm DN40	60	9.989-558.0	Allzweckbodendüse (370 mm), elektrisch leitend, DN 40.	<input type="checkbox"/>
Bodendüse Edelstahl el 370 mm DN50	61	9.988-115.0	Bodendüse (370 mm) aus Edelstahl, elektrisch leitend, DN 50.	<input type="checkbox"/>
Bodendüse Gummileiste Öl-resist. 200 mm	62	9.981-923.0	Gummilippe mit Kunststoffleiste für Bodendüse, 220 mm breit.	<input type="checkbox"/>
Bodendüse Gummileiste 370 mm	63	9.981-914.0	Gummilippe mit Profilleiste für Bodendüse, 370 mm breit.	<input type="checkbox"/>
Bodendüse Gummileiste 500 mm	64	9.981-915.0	Ölfeste Gummilippe mit Profilleiste für Bodendüse, 500 mm breit.	<input type="checkbox"/>
Bodendüse Büstenleiste el. 370 mm	65	9.984-939.0	Elektrisch leitende Gummilippe für Bodendüse, 370 mm breit.	<input type="checkbox"/>
Bodendüse Büstenleiste 500 mm	66	9.980-764.0	Bürstenleistenset Bodendüse 500 mm, mit Profilleiste.	<input type="checkbox"/>
Nutendüsen				
Fugendüse PP 15 mm × 145 mm DN50	67	9.988-117.0	Elektrisch leitende, flache Allzweckfugendüse aus Kunststoff, DN 52.	<input type="checkbox"/>
Fugendüse PU 22 mm × 175 mm DN50	68	9.981-482.0	Fugendüse aus PU, DN 50.	<input type="checkbox"/>
Fugendüse 18 mm × 120 mm DN50	69	9.981-442.0	Elektrisch leitende Nutendüse aus Stahlblech, DN 50, mit 17 Millimeter Schlitzbreite.	<input type="checkbox"/>
Fugendüse 25 mm × 120 mm DN50	70	9.981-465.0	Elektrisch leitende Nutendüse aus Stahlblech, DN 50, mit 25 mm Schlitzbreite.	<input type="checkbox"/>

☐ Mögliches Zubehör.

ZUBEHÖR VON IVC 60/24-2 TACT² M

1.576-105.0



		Bestell-Nr.	Beschreibung	
DÜSEN				
Nutendüsen biegsam				
Nutendüse biegsam Silikon FDA DN-F50 transparent	71	9.989-847.0		<input type="checkbox"/>
Nutendüse biegsam Silikon FDA DN-F40 transparent	72	9.989-848.0		<input type="checkbox"/>
Fugendüse biegsam Silikon 65 mm DN50	73	9.988-403.0	Biegbare Fugendüse aus Silikon, DN 50.	<input type="checkbox"/>
Fugendüse biegsam 11 mm × 58 mm DN40	74	9.989-681.0	Elektrisch leitende und biegbare Nutendüse, 11 × 58 mm.	<input type="checkbox"/>
Fugendüse biegsam 20 mm × 45 mm DN40	75	9.981-423.0	Flexible und elektrisch leitende Fugendüse aus verzinktem Stahl mit 20 mm Schlitzbreite, DN 40.	<input type="checkbox"/>
Fugendüse biegsam 12 mm × 45 mm DN50	76	9.981-424.0	Flexible, elektrisch leitende, verzinkte Nutendüse, DN 50, mit 13 mm Schlitzbreite.	<input type="checkbox"/>
Fugendüse biegsam 20 mm × 45 mm DN50	77	9.981-425.0	Flexible und elektrisch leitende Fugendüse aus verzinktem Stahl mit 20 mm Schlitzbreite, DN 50.	<input type="checkbox"/>
Flächendüsen				
Flächendüse Silikon FDA DN-F40 blau	78	9.989-849.0		<input type="checkbox"/>
Flächendüse Silikon FDA DN-F50 blau	79	9.989-850.0		<input type="checkbox"/>
Flächendüse Silikon FDA DN-F40 grün	80	9.989-851.0		<input type="checkbox"/>
Flächendüse Silikon FDA DN-F50 grün	81	9.989-852.0		<input type="checkbox"/>
Flächendüse Silikon FDA DN-F40 rot	82	9.989-853.0		<input type="checkbox"/>
Flächendüse Silikon FDA DN-F50 rot	83	9.989-854.0		<input type="checkbox"/>
Flächendüse Silikon FDA DN-F40 transparent	84	9.989-855.0		<input type="checkbox"/>

☐ Mögliches Zubehör.

ZUBEHÖR VON IVC 60/24-2 TACT² M

1.576-105.0



		Bestell-Nr.	Beschreibung	
DÜSEN				
Flächendüsen				
Flächendüse Silikon FDA DN-F50 transparent	85	9.989-856.0		<input type="checkbox"/>
Flächendüse Silikon FDA DN-F40 weiß	86	9.989-857.0		<input type="checkbox"/>
Flächendüse Silikon FDA DN-F50 weiß	87	9.989-858.0		<input type="checkbox"/>
Flächendüse Silikon FDA DN-F40 gelb	88	9.989-859.0		<input type="checkbox"/>
Flächendüse Silikon FDA DN-F50 gelb	89	9.989-860.0		<input type="checkbox"/>
Flächendüse Silikon 120 mm DN40	90	9.988-118.0	Elektrisch leitende Gummidüse, abgewinkelt, DN 40, lebensmitteltauglich.	<input type="checkbox"/>
Flächendüse Silikon 120 mm DN50	91	9.988-119.0	Elektrisch leitende Gummidüse, abgewinkelt, DN 50, lebensmitteltauglich.	<input type="checkbox"/>
Flächendüse Alu 150 mm DN 40	92	9.989-666.0	Flächendüse, 150 mm, aus Aluminium. DN 40.	<input type="checkbox"/>
Flächendüse Aluminium 150 mm DN 50	93	9.989-665.0	Flächendüse, 150 mm, aus Aluminium. DN 50.	<input type="checkbox"/>
Flüssigkeitsdüsen				
Flüssigkeitsdüse 900 mm DN50	94	9.981-427.0	Bypassdüse, DN 50, Gesamtlänge: 1000 mm.	<input type="checkbox"/>
Bohrlochdüsen				
Sacklochdüse DN40	95	9.989-671.0	Um 90° gebogene Sacklochdüse mit 60 mm Durchmesser.	<input type="checkbox"/>
Sacklochdüse gewinkelt 60° DN40	96	9.989-669.0	Um 90° gebogene Sacklochdüse mit 48 mm Durchmesser. DN 40.	<input type="checkbox"/>
Sacklochdüse gewinkelt 90° DN40	97	9.989-667.0	Um 90° gebogene Sacklochdüse mit 60 mm Durchmesser. DN 40.	<input type="checkbox"/>
Sacklochdüse gewinkelt 90° 200 mm Verlängerung DN40	98	9.989-670.0	Um 90° gebogene Sacklochdüse mit 48 mm Durchmesser. DN 40.	<input type="checkbox"/>

☐ Mögliches Zubehör.

ZUBEHÖR VON IVC 60/24-2 TACT² M

1.576-105.0



99



100



101-102



103-104



105-106



107-108



109-110



111-112

		Bestell-Nr.	Beschreibung	
BÜRSTEN				
Standardbürsten				
Standardbürste 40 mm DN40	99	9.981-431.0	Flache Bürstendüse DN 40.	<input type="checkbox"/>
Standardbürste 40 mm DN50	100	9.981-432.0	Flache Bürstendüse DN 50.	<input type="checkbox"/>
Pinselebürsten				
Pinselebürste FDA ø 75 mm DN-F40 blau	101	9.989-873.0		<input type="checkbox"/>
Pinselebürste FDA ø 75 mm DN-F50 blau	102	9.989-874.0		<input type="checkbox"/>
Pinselebürste FDA ø 75 mm DN-F40 grün	103	9.989-875.0		<input type="checkbox"/>
Pinselebürste FDA ø 75 mm DN-F50 grün	104	9.989-876.0		<input type="checkbox"/>
Pinselebürste FDA ø 75 mm DN-F40 rot	105	9.989-877.0		<input type="checkbox"/>
Pinselebürste FDA ø 75 mm DN-F50 rot	106	9.989-878.0		<input type="checkbox"/>
Pinselebürste FDA ø 75 mm DN-F40 weiß	107	9.989-879.0		<input type="checkbox"/>
Pinselebürste FDA ø 75 mm DN-F50 weiß	108	9.989-880.0		<input type="checkbox"/>
Pinselebürste FDA ø 75 mm DN-F40 gelb	109	9.989-881.0		<input type="checkbox"/>
Pinselebürste FDA ø 75 mm DN-F50 gelb	110	9.989-882.0		<input type="checkbox"/>
Pinselebürste Ø 82 mm DN40	111	9.989-609.0	Elektrisch leitende Pinselebürste mit 82 mm Durchmesser. DN 40.	<input type="checkbox"/>
Pinselebürste Ø 82 mm DN 50	112	9.989-608.0	Elektrisch leitende Pinselebürste mit 82 mm Durchmesser. DN 50.	<input type="checkbox"/>

☐ Mögliches Zubehör.

ZUBEHÖR VON IVC 60/24-2 TACT² M

1.576-105.0



		Bestell-Nr.	Beschreibung	
BÜRSTEN				
Flächenbürsten				
Flächenbürste PP 120 mm DN40	113	9.989-610.0	Elektrisch leitende Flächenbürste. DN 40.	<input type="checkbox"/>
Flächenbürste 300 mm DN40	114	9.981-911.0	Saugbesen, 300 mm, mit Anschluss 45°, mit Sternschraube, Rosshaarborsten.	<input type="checkbox"/>
Flächenbürste 300 mm DN50	115	9.981-912.0		<input type="checkbox"/>
Zylinderbürsten				
Zylinderbürste ø 100 mm DN-F40	116	9.989-922.0		<input type="checkbox"/>
Zylinderbürste ø 200 mm DN-F40	117	9.989-923.0		<input type="checkbox"/>
Zylinderbürste ø 100 mm DN-F50	118	9.989-925.0		<input type="checkbox"/>
Zylinderbürste ø 200 mm DN-F50	119	9.989-926.0		<input type="checkbox"/>
SCHLÄUCHE				
ME-Schläuche				
Schlauch ME DN40 3 m	120	9.989-976.0		<input type="checkbox"/>
Schlauch ME DN40 5 m	121	9.989-977.0		<input type="checkbox"/>
Schlauch ohne Anschluss ME DN40 15 m	122	9.989-978.0		<input type="checkbox"/>
Schlauch ME DN50 3 m	123	9.989-979.0		<input type="checkbox"/>
Schlauch ME DN50 5 m	124	9.989-980.0		<input type="checkbox"/>
PVC-Schläuche				
Schlauch PVC DN40 1 m	125	9.989-626.0	Elektrisch leitender PVC-Schlauch, DN 40. Temperaturbeständig bis zu 85 °C. Länge: 1 m.	<input type="checkbox"/>
Schlauch PVC, Edelstahl-Schlauchanschlussstücke, DN40 3 m	126	9.989-962.0		<input type="checkbox"/>

☐ Mögliches Zubehör.

ZUBEHÖR VON IVC 60/24-2 TACT² M

1.576-105.0



126-129



130-131, 133-134



132, 135



136-137, 139



138



140-141, 143

		Bestell-Nr.	Beschreibung	
SCHLÄUCHE				
PVC-Schläuche				
Schlauch PVC, Edelstahl-Schlauchanschlussstücke, DN40 5 m	127	9.989-963.0		<input type="checkbox"/>
Schlauch PVC, Edelstahl-Schlauchanschlussstücke, DN50 3 m	128	9.989-964.0		<input type="checkbox"/>
Schlauch PVC, Edelstahl-Schlauchanschlussstücke, DN50 5 m	129	9.989-965.0		<input type="checkbox"/>
Schlauch PVC DN40 3 m	130	9.989-647.0	PVC-Schlauch, DN 40. Temperaturbeständig bis zu 85 °C und elektrisch leitend. Länge: 3 m.	<input type="checkbox"/>
Schlauch PVC DN40 5 m	131	9.989-614.0	Elektrisch leitender PVC-Schlauch, DN 40. Temperaturbeständig bis zu 85 °C. Länge: 5 m.	<input type="checkbox"/>
Schlauch PVC DN40 15 m ohne Schlauchanschlussstücke	132	9.989-633.0	PVC-Schlauch ohne Anschlussstück, DN 40. Elektrisch leitend und temperaturbeständig bis zu 85 °C. Länge: 15 m.	<input type="checkbox"/>
Schlauch PVC DN50 3 m	133	9.989-615.0	Elektrisch leitender PVC-Schlauch, DN 50. Temperaturbeständig bis zu 85 °C. Länge: 3 m.	<input type="checkbox"/>
Schlauch PVC DN50 5 m	134	9.989-616.0	Elektrisch leitender PVC-Schlauch, DN 50. Temperaturbeständig bis zu 85 °C. Länge: 5 m.	<input type="checkbox"/>
Schlauch PVC DN50 15 m ohne Schlauchanschlussstücke	135	9.989-634.0	PVC-Schlauch ohne Anschlussstück, DN 50. Elektrisch leitend und temperaturbeständig bis zu 85 °C. Länge: 15 m.	<input type="checkbox"/>
EVA-Schläuche				
Schlauch EVA, Edelstahl-Schlauchanschlussstücke, DN40 3 m	136	9.989-982.0		<input type="checkbox"/>
Schlauch EVA DN40 5 m	137	9.989-983.0		<input type="checkbox"/>
Schlauch EVA DN50 3 m	138	9.989-984.0		<input type="checkbox"/>
Schlauch EVA DN50 5 m	139	9.989-985.0		<input type="checkbox"/>
Schlauch EVA DN40 3 m	140	9.988-088.0	Elektrisch leitender Schlauch mit DN 40. Geeignet für Temperaturen von bis zu 65 °C, Länge: 3 m.	<input type="checkbox"/>

☐ Mögliches Zubehör.

ZUBEHÖR VON IVC 60/24-2 TACT² M

1.576-105.0



		Bestell-Nr.	Beschreibung	
SCHLÄUCHE				
EVA-Schläuche				
Schlauch EVA DN40 5 m	141	9.988-089.0	Fünf Meter langer, elektrisch leitender Schlauch mit DN 40. Geeignet für Temperaturen von bis zu 65 °C. Länge: 5 m.	<input type="checkbox"/>
Schlauch EVA DN40 15 m ohne Schlauchanschlussstücke	142	9.989-630.0	EVA-Schlauch ohne Anschlussstück, DN 40. Elektrisch leitend und temperaturbeständig bis zu 65 °C. Länge: 15 m.	<input type="checkbox"/>
Schlauch EVA DN50 3 m	143	9.988-090.0	Elektrisch leitender Schlauch mit DN50. Geeignet für Temperaturen von bis zu 65 °C, Länge: 3 m.	<input type="checkbox"/>
Schlauch EVA DN50 5 m	144	9.988-091.0	Elektrisch leitender Schlauch mit DN50. Geeignet für Temperaturen von bis zu 65 °C, Länge: 5 m.	<input type="checkbox"/>
Schlauch EVA DN50 15 m ohne Schlauchanschlussstücke	145	9.989-631.0	EVA-Schlauch ohne Anschlussstück, DN 50. Elektrisch leitend und temperaturbeständig bis zu 65 °C. Länge: 15 m.	<input type="checkbox"/>
Schlauch Montagesets				
Schlauchmontageset DN 40	146	9.989-627.0	Mehrteiliger Schlauchverbindingssatz, DN 40.	<input type="checkbox"/>
Schlauchmontageset DN 50	147	9.989-628.0	Mehrteiliger Schlauchverbindingssatz, DN 50.	<input type="checkbox"/>
Schlauchmontageset Edelstahl AISI 304 DN40	148	9.989-986.0	Schlauchmontageset in Nennweite DN 40 aus Edelstahl. Inhalt: 1 Schlauchanschlussstück, 1 Schlauchanschluss (drehbar), 2 Schlauchschellen, 2 Schlauchendstücke (schwarz), 1 PE-Flachbeutel.	<input type="checkbox"/>
Schlauchmontageset Edelstahl AISI 304 DN50	149	9.989-987.0	Schlauchmontageset in Nennweite DN 50 aus Edelstahl. Inhalt: 1 Schlauchanschlussstück, 1 Schlauchanschluss (drehbar), 2 Schlauchschellen, 2 Schlauchendstücke (schwarz), 1 PE-Flachbeutel.	<input type="checkbox"/>
PU-Schläuche				
Schlauch PU DN40 3 m	150	9.989-966.0		<input type="checkbox"/>
Schlauch PU DN40 5 m	151	9.989-967.0		<input type="checkbox"/>
Schlauch PU DN50 3 m	152	9.989-968.0		<input type="checkbox"/>
Schlauch PU DN50 5 m	153	9.989-969.0		<input type="checkbox"/>
Schlauch PU FDA DN40 3 m	154	9.989-970.0		<input type="checkbox"/>

☐ Mögliches Zubehör.

ZUBEHÖR VON IVC 60/24-2 TACT² M

1.576-105.0




		Bestell-Nr.	Beschreibung	
SCHLÄUCHE				
PU-Schläuche				
Schlauch PU FDA DN40 5 m	155	9.989-971.0		<input type="checkbox"/>
Schlauch PU FDA DN40 15 m	156	9.989-972.0		<input type="checkbox"/>
Schlauch PU FDA DN50 3 m	157	9.989-973.0		<input type="checkbox"/>
Schlauch PU FDA DN50 5 m	158	9.989-974.0		<input type="checkbox"/>
Schlauch PU FDA DN50 15 m	159	9.989-975.0		<input type="checkbox"/>
Schlauch PU DN 40 3 m	160	9.989-617.0	Ölresistenter, elektrisch leitender PU-Schlauch, DN 40. Geeignet für abrasive Saugmedien und temperaturbeständig bis zu 80 °C. Länge: 3 m.	<input type="checkbox"/>
Schlauch PU DN 40 5 m	161	9.989-618.0	Ölresistenter, elektrisch leitender PU-Schlauch, DN 40. Geeignet für abrasive Saugmedien und temperaturbeständig bis zu 80 °C. Länge: 5 m.	<input type="checkbox"/>
Schlauch PU DN 40 15 m ohne Anschlüsse	162	9.989-637.0	PU-Schlauch ohne Anschlussstück, DN 40. Elektrisch leitend und temperaturbeständig bis zu 80 °C. Länge: 15 m.	<input type="checkbox"/>
Schlauch PU DN50 3 m	163	9.989-619.0	Ölresistenter, elektrisch leitender PU-Schlauch, DN 50. Geeignet für abrasive Saugmedien und temperaturbeständig bis zu 80 °C. Länge: 3 m.	<input type="checkbox"/>
Schlauch PU DN50 5 m	164	9.989-620.0	Ölresistenter, elektrisch leitender PU-Schlauch, DN 50. Geeignet für abrasive Saugmedien und temperaturbeständig bis zu 80 °C. Länge: 5 m.	<input type="checkbox"/>
Schlauch PU DN50 15 m ohne Anschlüsse	165	9.989-638.0	PU-Schlauch ohne Anschlussstück, DN 50. Elektrisch leitend und temperaturbeständig bis zu 80 °C. Länge: 15 m.	<input type="checkbox"/>
ME-PU-Schläuche				
Schlauch ohne Anschluss ME DN50 15 m	166	9.989-981.0		<input type="checkbox"/>
Schlauch ME-PU DN40 3 m	167	9.989-621.0	Elektrisch leitender, ölresistenter ME-PU-Schlauch, DN 40. Geeignet für abrasive Saugmedien und temperaturbeständig bis zu 110 °C. Länge: 3 m.	<input type="checkbox"/>
Schlauch ME-PU DN40 5 m	168	9.989-622.0	Elektrisch leitender, ölresistenter ME-PU-Schlauch, DN 40. Geeignet für abrasive Saugmedien und temperaturbeständig bis zu 110 °C. Länge: 5 m.	<input type="checkbox"/>

☐ Mögliches Zubehör.

ZUBEHÖR VON IVC 60/24-2 TACT² M

1.576-105.0






		Bestell-Nr.	Beschreibung	
SCHLÄUCHE				
ME-PU-Schläuche				
Schlauch ME-PU DN 40 15 m ohne Anschlüsse	169	9.989-640.0	Elektrisch leitender, ölresistenter ME-PU-Schlauch ohne Anschlussstück, DN 40. Geeignet für abrasive Saugmedien und temperaturbeständig bis zu 110 °C. Länge: 15 m.	<input type="checkbox"/>
Schlauch ME-PU DN50 3 m	170	9.989-623.0	Elektrisch leitender, ölresistenter ME-PU-Schlauch, DN 50. Geeignet für abrasive Saugmedien und temperaturbeständig bis zu 110 °C. Länge: 3 m.	<input type="checkbox"/>
Schlauch ME-PU DN 50 5 m	171	9.989-625.0	Elektrisch leitender, ölresistenter ME-PU-Schlauch, DN 50. Geeignet für abrasive Saugmedien und temperaturbeständig bis zu 110 °C. Länge: 5 m.	<input type="checkbox"/>
Schlauch ME-PU DN50 15 m ohne Anschlüsse	172	9.989-641.0	Elektrisch leitender, ölresistenter ME-PU-Schlauch ohne Anschlussstück, DN 50. Geeignet für abrasive Saugmedien und temperaturbeständig bis zu 110 °C. Länge: 15 m.	<input type="checkbox"/>
HANDGRIFFE				
Krümmen Aluminium 45° DN 40	173	9.989-544.0	Um 45° gebogener Handgriff aus Aluminium, DN 40.	<input type="checkbox"/>
Krümmen Aluminium 45° DN 50	174	9.989-547.0	Handgriff mit 45°-Biegung. Aus Aluminium, DN 50.	<input type="checkbox"/>
Handgriff Edelstahl AISI 304 gebogen DN40 auf DN-F40	175	9.989-896.0		<input type="checkbox"/>
Handgriff Edelstahl AISI 304 gebogen DN50 auf DN-F50	176	9.989-897.0		<input type="checkbox"/>
Handgriff Edelstahl AISI 304 gerade DN40 auf DN-F40	177	9.989-898.0		<input type="checkbox"/>
Handgriff Edelstahl AISI 304 gerade DN50 auf DN-F50	178	9.989-899.0		<input type="checkbox"/>
Handgriff Carbon 45° DN-F40	179	9.989-916.0		<input type="checkbox"/>
Handgriff Carbon 45° DN-F50	180	9.989-917.0		<input type="checkbox"/>
Handgriff Carbon 110° DN-F40	181	9.989-918.0		<input type="checkbox"/>
Handgriff Carbon 110° DN-F50	182	9.989-919.0		<input type="checkbox"/>

☐ Mögliches Zubehör.

ZUBEHÖR VON IVC 60/24-2 TACT² M

1.576-105.0



		Bestell-Nr.	Beschreibung	
HANDGRIFFE				
Handgriff gebogen 45° DN40	183	9.977-679.0	Im 45°-Winkel gebogener und elektrisch leitender Handgriff aus Edelstahl. Innenkonus DN 40.	<input type="checkbox"/>
Handgriff DN50, gebogen	184	9.977-678.0	Elektrisch leitender, im 45°-Winkel gebogener Handgriff aus Edelstahl. Innenkonus DN 50.	<input type="checkbox"/>
Handgriff gebogen 45° Edelstahl DN40	185	9.989-036.0	Gebogener und elektrisch leitender Handgriff aus Edelstahl. Winkel 45°, Innenkonus DN 40 US.	<input type="checkbox"/>
Handgriff gebogen 45° Edelstahl DN50	186	9.988-111.0	Gebogener und elektrisch leitender Handgriff aus Edelstahl. Winkel 45°, Innenkonus DN 50.	<input type="checkbox"/>
SAUGROHRE				
Saugrohr Edelstahl AISI 304 DN40 auf DN-F40	187	9.989-912.0		<input type="checkbox"/>
Saugrohr Edelstahl AISI 304 DN50 auf DN-F50	188	9.989-913.0		<input type="checkbox"/>
Saugrohr Carbon 1500 mm DN-F40 konisch	189	9.989-920.0		<input type="checkbox"/>
Saugrohr Carbon 1500 mm DN-F50 konisch	190	9.989-921.0		<input type="checkbox"/>
Saugrohr Hochtemperatur Aluminium DN-F40 1000 mm	191	9.989-928.0		<input type="checkbox"/>
Saugrohr Hochtemperatur Aluminium DN-F50 1000 mm	192	9.989-929.0		<input type="checkbox"/>
Saugrohr Aluminium Hochtemperatur DN-F40 2000 mm	193	9.989-930.0		<input type="checkbox"/>
Saugrohr Aluminium Hochtemperatur DN-F50 2000 mm	194	9.989-931.0		<input type="checkbox"/>
Saugrohr Aluminium Hochtemperatur DN-F40 3000 mm	195	9.989-932.0		<input type="checkbox"/>
Saugrohr Aluminium Hochtemperatur DN-F50 3000 mm	196	9.989-933.0		<input type="checkbox"/>

☐ Mögliches Zubehör.

ZUBEHÖR VON IVC 60/24-2 TACT² M

1.576-105.0



		Bestell-Nr.	Beschreibung	
SAUGROHRE				
Saugrohr 850 mm DN40	197	9.977-525.0	Verlängerungsrohr aus Stahl, elektrisch leitend, DN 40. Länge: 850 mm.	<input type="checkbox"/>
Saugrohr 850 mm DN50	198	9.977-531.0	850 mm langes Verlängerungsrohr aus Stahl. Elektrisch leitend und mit Innenkonus DN 50.	<input type="checkbox"/>
Saugrohr Aluminium 1500 mm DN40	199	9.989-038.0	Verlängerungsrohr aus Aluminium, elektrisch leitend, DN 40. Länge: 1500 mm.	<input type="checkbox"/>
Saugrohr Aluminium 1500 mm DN50	200	9.989-035.0	Elektrisch leitendes Saugrohr (1500 mm) aus Aluminium mit Durchmesser 50 mm.	<input type="checkbox"/>
Saugrohr Edelstahl 850 mm DN40	201	9.989-039.0	Verlängerungsrohr aus Edelstahl, elektrisch leitend, DN 40. Länge: 850 mm.	<input type="checkbox"/>
Saugrohr Edelstahl 850 mm DN50	202	9.988-114.0	Elektrisch leitendes Verlängerungsrohr aus Edelstahl. Innenkonus DN 50.	<input type="checkbox"/>
ANDERES ZUBEHÖR				
Universal Zubehörhalter	203	9.989-789.0	Universal-Zubehörhalter zur einfachen Aufbewahrung von Saugrohren direkt an Industriesaugern der Produktlinien IVC, IVM und IVS von Kärcher.	<input type="checkbox"/>
ADAPTER / REDUZIERSTÜCKE / VERTEILER				
Adapter Zubehör				
Adapter DN 70 auf Bajonett 2.0 elektr. leitend	204	9.990-874.0		<input type="checkbox"/>
Zubehöradapter DN50 auf DN51	205	9.989-603.0	Adapter aus Stahl zum Anschluss von DN 50 auf DN 51. Elektrisch leitend.	<input type="checkbox"/>
Zubehöradapter DN51 auf DN50	206	9.989-601.0	Adapter aus Stahl zum Anschluss von DN 51 auf DN 50. Elektrisch leitend.	<input type="checkbox"/>
Zubehöradapter DN50 auf DN61	207	9.989-602.0	Adapter aus Stahl zum Anschluss von DN 50 auf DN 61. Elektrisch leitend.	<input type="checkbox"/>
Zubehöradapter DN61 auf DN50	208	9.989-604.0	Adapter aus Stahl zum Anschluss von DN 61 auf DN 50. Elektrisch leitend.	<input type="checkbox"/>
Reduzierstücke / Vergrößerungen				
Reduzierstück Edelstahl DN50 auf DN40	209	9.989-893.0		<input type="checkbox"/>
Reduzierstück DN70 auf DN50	210	9.977-772.0		<input type="checkbox"/>

☐ Mögliches Zubehör.

ZUBEHÖR VON IVC 60/24-2 TACT² M

1.576-105.0



		Bestell-Nr.	Beschreibung	
ADAPTER / REDUZIERSTÜCKE / VERTEILER				
Reduzierstücke / Vergrößerungen				
Reduzierstück DN70 auf DN40	211	9.989-690.0	Elektrisch leitendes Reduzierstück aus Stahl zur Reduzierung von DN 70 auf DN 40.	<input type="checkbox"/>
Reduzierstück DN 50 auf DN 40	212	9.981-231.0	Reduzierstück von DN 50 auf DN 40. Material: Stahl. Elektrisch leitend.	<input type="checkbox"/>
Reduzierstück Edelstahl DN70 auf DN50	213	9.989-712.0		<input type="checkbox"/>
Reduzierstück Edelstahl DN70 auf DN40	214	9.989-713.0		<input type="checkbox"/>
Expander				
Vergrößerung DN50 auf DN70	215	9.981-921.0	Reduzierstück von Außenkonus DN 50 auf Innenkonus DN 70. Material: Stahl. Elektrisch leitend.	<input type="checkbox"/>
Verteiler				
Y-Verteiler Edelstahl AISI 304 DN70 auf DN50	216	9.989-894.0		<input type="checkbox"/>
Y-Verteiler Edelstahl AISI 304 DN70 auf DN40	217	9.989-895.0		<input type="checkbox"/>
Y-Verteiler DN70 auf DN50	218	9.989-611.0	Elektrisch leitender Verteiler aus Stahl, DN 70/DN 50 / DN 50.	<input type="checkbox"/>
ENTLEERHILFEN				
Entleersäcke				
Entsorgungssack PE Ø 540 mm 100 l	219	9.989-607.0	Zur staubarmen Entleerung: 5 Entleersäcke aus PE mit 100 Liter Volumen. Durchmesser: 540 mm.	<input type="checkbox"/>
Siebkörbe				
Siebkorb IVC	220	5.731-645.0	Spänesieb aus Kunststoff, perforiert, mit Innengewinde. Zum Schutz des Ablassschlauchs vor stark abrasivem Sauggut wie beispielsweise groben Spänen.	<input type="checkbox"/>
VORABSCHEIDER				
Vorabscheider				
Vorabscheider Tc Op Flüssigkeiten 125 l DN70	221	9.989-686.0	125-Liter-Vorabscheider, DN 70.	<input type="checkbox"/>

☐ Mögliches Zubehör.