

## HD 10/21-4 S CLASSIC

Το στιβαρό πλυστικό μηχάνημα υψηλής πίεσης κρύου νερού HD 10/21-4 S Classic είναι κατασκευασμένο για την αντιμετώπιση δύσκολων εργασιών καθημερινά. Super Class από κάθε άποψη: εξαιρετική ισχύς για αξιόπιστα αποτελέσματα καθαρισμού.



Made in Germany



Αριθμός παραγγελίας

1.367-401.0

- Ανθεκτική αντλία στροφαλοφόρου άξονα με έμβολα με κεραμική επίστρωση
- Σωληνοειδές ασάλινο πλαίσιο
- Αερόψυκτο/υδρόψυκτο μοτέρ

### Τεχνικά Στοιχεία

		4054278904160
Τρέχων τύπος	Ph / V / Hz	3 / 376 – 424 / 50
Παροχή	l/h	500 – 1000
Θερμοκρασία νερού παροχής	°C	60
Πίεση λειτουργίας	bar	50 – 210
Μέγ. πίεση	bar / MPa	270 / 2,7
Ισχύς παροχής	kW	8
Καλώδιο σύνδεσης	m	5
Μέγεθος ακροφύσιου		050
Παροχή νερού		1"
Βάρος (με τα εξαρτήματα)	kg	68
Βάρος συμπεριλαμβανόμενη η συσκευασία	kg	76,8
Διαστάσεις (L x W x H)	mm	720 x 637 x 1060

### Εξοπλισμός

Εύκαμπτος σωλήνας υψηλής πίεσης	m	10 / DN 8, 315 bar
Κάνη ψεκασμού	mm	840
Ακροφύσιο ισχύος		■
Αντλία στροφαλοφόρου άξονα με έμβολα με κεραμική επίστρωση		■
Τετραπολικό τριφασικό μοτέρ με ψύξη νερού και αέρα		■
Διακοπή πίεσης		■
Ενσωματωμένο φίλτρο νερού λεπτού πλέγματος		■
Παράθυρο επιθεώρησης λαδιού		■
Εξάρτημα από ορείχαλκο για την είσοδο του νερού		■

■ Περιλαμβάνεται στη συσκευασία

Για να εκτελεστεί η παραγγελία αυτού του μηχανήματος, θα προηγηθεί τηλεφωνική επικοινωνία από εκπρόσωπο της Kärcher Greece. Μάθε περισσότερα εδώ.




## Ισχυρή και στιβαρή αντλία στροφαλοφόρου με ορειχάλκινη κυλινδροκεφαλή και κεραμικά έμβολα

- Υψηλή απόδοση και υψηλή απόδοση.
- Μεγάλη διάρκεια ζωής και χαμηλό κόστος συντήρησης.
- Με δυνατότητα αναρρόφησης και θερμοκρασία νερού έως 60 °C.



## Στιβαρό ασάλινο πλαίσιο με μεγάλους τροχούς για μέγιστη φορητότητα

- Προστατεύει το μηχάνημα ακόμα και σε αντίξοες συνθήκες.
- Απλό και βολικό στη μεταφορά.
- Ενσωματωμένος αποθηκευτικός χώρος για αξεσουάρ.



## Κλασικά αξεσουάρ με συνδέσεις EASY!Lock

- Γρήγορη εγκατάσταση και συσκευασία και εύκολη αντικατάσταση αξεσουάρ.
- Στιβαρά και ανθεκτικά αξεσουάρ.
- Εύκολο και διασθητικό στη λειτουργία.


## ΕΞΑΡΤΗΜΑΤΑ ΓΙΑ HD 10/21-4 S CLASSIC 1.367-401.0



	Αριθμός παραγγελίας	Περιγραφή	
<b>ΠΙΣΤΟΛΙΑ ΜΕ ΣΚΑΝΔΑΛΗ</b>			
<b>Πιστόλι με σκανδάλη και μαλακή λαβή</b>			
Pistol TR 155°C with package	1	4.119-002.0	■
Conversion kit 1 from high pressure hose	2	4.111-050.0	□
Conversion kit 2 from device	3	4.111-051.0	□
Conversion kit 3 only EASY!Force	4	4.111-052.0	□
<b>ΑΚΡΟΦΥΣΙΟ ΙΣΧΥΟΣ KÄRCHER</b>			
<b>Ακροφύσιο ισχύος 25°</b>			
Ακροφύσιο ισχύος 25°, 050	5	2.113-023.0	■
<b>Ακροφύσιο υψηλής πίεσης 0°</b>			
Ακροφύσιο ισχύος 0°, 055	6	2.113-035.0	□
<b>Ακροφύσιο ισχύος 15°</b>			
Ακροφύσιο ισχύος 15°, 055	7	2.113-047.0	□
<b>Ακροφύσιο υψηλής πίεσης 40°</b>			
Ακροφύσιο ισχύος 40°, 055	8	2.113-055.0	□
<b>ΚΑΝΕΣ ΨΕΚΑΣΜΟΥ</b>			
<b>Περιστρεφόμενη κάνη ψεκασμού</b>			
Φωτισμός ακροφυσίου LED	9	2.680-002.0	□
Κάνη ψεκασμού, 250 mm, περιστρεφόμενο	10	4.112-027.0	□
Κάνη ψεκασμού, 400 mm, περιστρεφόμενο	11	4.112-024.0	□
Κάνη ψεκασμού, 600 mm, περιστρεφόμενο	12	4.112-007.0	□
Κάνη ψεκασμού, 840 mm, περιστρεφόμενο	13	4.112-006.0	□
Κάνη ψεκασμού, 1550 mm, περιστρεφόμενο	14	4.112-018.0	□

■ Περιλαμβάνεται στη συσκευασία □ Διαθέσιμα εξαρτήματα

## ΕΞΑΡΤΗΜΑΤΑ ΓΙΑ HD 10/21-4 S CLASSIC 1.367-401.0



	Αριθμός παραγγελίας	Περιγραφή		
<b>ΚΑΝΕΣ ΨΕΚΑΣΜΟΥ</b>				
<b>Περιστρεφόμενη κάνη ψεκασμού</b>				
Κάνη ψεκασμού, 2050 mm, περιστρεφόμενο	15	4.112-021.0	Κάνη 2.050 χιλ. από ανοξείδωτο χάλυβα (χειροκίνητος σύνδεσμος) με εργονομική λαβή για ευκολία στη χρήση και προστασία. Περιστρέφεται κατά 360° υπό πίεση.	<input type="checkbox"/>
Προέκταση κάνης ψεκασμού, 1000 mm	16	4.112-048.0	Προέκταση κάνης ψεκασμού με σύνδεση EASY!Lock. Μήκος 1.000 χιλ.	<input type="checkbox"/>
<b>Διπλή κάνη</b>				
Διπλή κάνη, 960 mm	17	2.112-016.0	Διπλή κάνη 960 mm για συνεχή ρύθμιση της μεταβαλλόμενης πίεσης από τη λαβή κατά τη μέγιστη παροχή νερού. Κατάλληλη για χρήση στον τομέα της γεωργίας / κτηνοτροφίας (π.χ. καθαρισμός στάβλων).	<input type="checkbox"/>
<b>Κάνη ψεκασμού με γωνία</b>				
Κάνη ψεκασμού για τουαλέτες και υδρορροές	18	4.112-029.0	Με ακροφύσιο. Διαθέτει ειδικό σχήμα για τον καθαρισμό WC. Ανοξείδωτος χάλυβας.	<input type="checkbox"/>
<b>Ευέλικτη κάνη ψεκασμού</b>				
Ευκαμπτη κάνη, 1050 mm	19	4.112-035.0	Ευκαμπτη κάνη 1.050 χιλ. με μεταβλητή γωνία από 20° έως 140°, ιδανική για τον καθαρισμό δυσπρόσιτων σημείων, π.χ. υδρορροές.	<input type="checkbox"/>
Αρθρωτός σύνδεσμος για υψηλή πίεση	20	4.112-057.0	Για δυσπρόσιτα σημεία: Αρθρωτός σύνδεσμος υψηλής πίεσης με αδιαβάθμητα ρυθμιζόμενη γωνία έως 120°. Απλά τοποθετήστε την κάνη ψεκασμού στο πλαστικό μηχανήμα υψηλής πίεσης.	<input type="checkbox"/>
<b>Καθαρισμός υδρορροών</b>				
Κάνη καθαρισμού υδρορροών	21	2.112-015.0	Η κάνη είναι κατάλληλη για τον καθαρισμό δικτύων υδρορροών. Λόγω του σχήματος της κάνης και του ειδικού ακροφυσίου, είναι δυνατός ο καθαρισμός υδρορροών χωρίς να αφαιρεθούν τα καλύμματα.	<input type="checkbox"/>
<b>Κάνη ψεκασμού για καθαρισμό κάτω από το αυτοκίνητο</b>				
Κάνη για κάτω από το αμάξιωμα	22	4.112-032.0	Φορητό. Για αποτελεσματικό και άνετο καθαρισμό του κάτω μέρους των αμαξωμάτων (σασί) και των θόλων των τροχών. Ανοξείδωτος χάλυβας. Χωρίς ακροφύσιο υψηλής πίεσης	<input type="checkbox"/>
<b>Πρόσθετη λαβή</b>				
Πρόσθετη λαβή για τις κάνες ψεκασμού EASY!Lock	23	4.321-380.0	Βολική σε όλες τις περιπτώσεις – η πρόσθετη λαβή συνδέεται εύκολα στην κάνη ψεκασμού της νέας γενιάς EASY!Lock και κάνει πιο εύκολη την εργασία επιτρέποντάς σας να προσαρμόσετε τη στάση του σώματός σας ανάλογα με κάθε εργασία. Αλλάζοντας συχνά στάση, το σώμα καταπονείται λιγότερο και η εργασία γίνεται πιο ξεκούραστη. Χάρη στην περιστρεφόμενη κατά 360° κάνη ψεκασμού, η πρόσθετη λαβή μπορεί να περιστραφεί πλήρως κατά την εργασία για μεγαλύτερη ευελιξία.	<input type="checkbox"/>
<b>ΤΟΥΡΜΠΟ ΜΠΕΚ (DIRT BLASTER)</b>				
<b>Τούρμπο μπέκ (Dirt Blaster), μη ρυθμιζόμενο</b>				
Τούρμπο μπέκ, Μεγάλο, 055/060	24	4.114-036.0	Περιστρεφόμενη ευθεία ριπή για μέγιστη ισχύ απομάκρυνσης ακαθαρσιών.	<input type="checkbox"/>
<b>ΑΚΡΟΦΥΣΙΑ ΠΟΛΛΑΠΛΗΣ ΡΪΨΗΣ</b>				
<b>Τριπλό ακροφύσιο</b>				
Τριπλό ακροφύσιο, 053	25	4.117-038.0	Τριπλό ακροφύσιο με χειροκίνητη αλλαγή ακροφυσίου. Βολική ρύθμιση ψεκασμού. Για μηχανήματα με ψεκαστήρα, η επίπεδη ροή είναι χρήσιμη για την αναρρόφηση και την εφαρμογή του χημικού προϊόντος καθαρισμού.	<input type="checkbox"/>
<b>Ακροφύσιο Vario 0-90°</b>				
Ακροφύσιο Vario με γωνία, 055	26	4.113-008.0	Ριπή υψηλής πίεσης, πλήρως μεταβλητή μεταξύ 0° και 90° ώστε να μπορεί να ταιριάζει επακριβώς σε όλους τους τύπους ρύπων και επιφανειών.	<input type="checkbox"/>
<b>ΣΥΝΔΕΤΙΚΟ / ΔΙΑΧΩΡΙΣΤΙΚΟ ΑΚΡΟΦΥΣΙΟΥ</b>				
<b>Ενώση ακροφυσίου</b>				
Προστατευτικό εξάρτημα TR μόνο για αντικατάσταση	27	4.112-011.0	Βίδες ακροφυσίου με προστατευτικά για ακροφύσια υψηλής πίεσης και ισχύος	<input type="checkbox"/>
<b>ΣΩΛΗΝΕΣ ΥΨΗΛΗΣ ΠΙΕΣΗΣ</b>				
<b>Standard με ενώσεις και στις δύο πλευρές</b>				
Ευκαμπτος σωλήνας υψηλής πίεσης, 10 m, DN 10, 220 bar, 2 x EASY!Lock	28	6.110-041.0	Εντυπωσιακές επιδόσεις και βασικός εξοπλισμός: Σωλήνας υψηλής πίεσης μήκους 10 m (DN 10) σχεδιασμένος για πίεση έως 220 bar.	<input type="checkbox"/>

■ Περιλαμβάνεται στη συσκευασία □ Διαθέσιμα εξαρτήματα

## ΕΞΑΡΤΗΜΑΤΑ ΓΙΑ HD 10/21-4 S CLASSIC 1.367-401.0



	Αριθμός παραγγελίας	Περιγραφή		
<b>ΣΩΛΗΝΕΣ ΥΨΗΛΗΣ ΠΙΕΣΗΣ</b>				
<b>Standard με ενώσεις και στις δύο πλευρές</b>				
Εύκαμπος σωλήνας υψηλής πίεσης, 15 m, DN 8, 315 bar, 2 × EASY!Lock	29	6.110-030.0	Σωλήνας υψηλής πίεσης μήκους 15 μ., DN 8, με ANTI!Twist και τη σύνδεση EASY!Lock που βιδώνει με το χέρι και στις δύο άκρες και εξασφαλίζει εξοικονόμηση χρόνου.	<input type="checkbox"/>
Εύκαμπος σωλήνας υψηλής πίεσης, 20 m, DN 8, 315 bar, 2 × EASY!Lock	30	6.110-032.0	Σωλήνας υψηλής πίεσης μήκους 20 μ. (DN 8) με την ανθεκτική σύνδεση EASY!Lock που βιδώνει με το χέρι και στις δύο άκρες και εξασφαλίζει εξοικονόμηση χρόνου. Εγκεκριμένος για πίεση έως 315 bar.	<input type="checkbox"/>
Εύκαμπος σωλήνας υψηλής πίεσης, 30 m, DN 8, 315 bar, 2 × EASY!Lock	31	6.110-014.0	Πρακτικό μήκος (30 μ.) και πρωτοποριακή σύνδεση EASY!Lock που βιδώνει με το χέρι και στις δύο άκρες. Σωλήνας υψηλής πίεσης (DN 8) με ANTI!Twist για πίεση έως 315 bar.	<input type="checkbox"/>
Εύκαμπος σωλήνας υψηλής πίεσης, 15 m, DN 10, 220 bar, 2 × EASY!Lock	32	6.110-042.0	Διαθέτει την πρωτοποριακή σύνδεση EASY!Lock που βιδώνει με το χέρι και στις δύο άκρες και είναι κατάλληλη για πιέσεις έως 220 bar. Σωλήνας υψηλής πίεσης μήκους 15 μ. (DN 10).	<input type="checkbox"/>
Εύκαμπος σωλήνας υψηλής πίεσης, 20 m, DN 10, 220 bar, 2 × EASY!Lock	33	6.110-043.0	Σωλήνας μήκους 20 μ. με πρακτική σύνδεση EASY!Lock που βιδώνει με το χέρι και στις δύο άκρες και εξασφαλίζει εξαιρετική εξοικονόμηση χρόνου είναι ορισμένα από τα χαρακτηριστικά αυτού του σωλήνα υψηλής πίεσης (DN 10).	<input type="checkbox"/>
Εύκαμπος σωλήνας υψηλής πίεσης, 25 m, DN 10, 220 bar, 2 × EASY!Lock	34	6.110-044.0	Εντυπωσιακές επιδόσεις και βασικός εξοπλισμός. Σωλήνας υψηλής πίεσης μήκους 25 m (DN 10) σχεδιασμένος για πίεση έως 220 bar.	<input type="checkbox"/>
Εύκαμπος σωλήνας υψηλής πίεσης, 40 m, DN 10, 220 bar, 2 × EASY!Lock	35	6.110-045.0	Σωλήνας υψηλής πίεσης 40 μ. με σύστημα EASY!Lock για γρήγορη σύνδεση που βιδώνει με το χέρι (και στις δύο άκρες). Ονομαστικό μέγεθος (DN) 10, κατάλληλος για πίεση έως 220 bar.	<input type="checkbox"/>
Εύκαμπος σωλήνας υψηλής πίεσης, 15 m, DN 12, 210 bar, 2 × EASY!Lock	36	6.110-059.0	Σχεδιασμένος για πίεση λειτουργίας έως 250 bar. Σωλήνας υψηλής πίεσης (DN 12) μήκους 15 μ. Διαθέτει πρακτική σύνδεση EASY!Lock που βιδώνει με το χέρι και στις δύο άκρες.	<input type="checkbox"/>
Εύκαμπος σωλήνας υψηλής πίεσης, 40 m, DN 12, 210 bar, 2 × EASY!Lock	37	6.110-060.0	Με τη σύνδεση EASY!Lock που βιδώνει με το χέρι και στις δύο άκρες και εξασφαλίζει δυνατότητα μεγαλύτερης ευελιξίας στον χειρισμό χάρη στο μήκος 40 μ.: Σωλήνας υψηλής πίεσης (DN 12) με σύνδεση EASY!Lock που βιδώνει με το χέρι και στις δύο άκρες. Κατάλληλος για πίεση λειτουργίας έως 250 bar.	<input type="checkbox"/>
<b>Longlife 400 με ενώσεις και στις δύο πλευρές</b>				
Εύκαμπος σωλήνας υψηλής πίεσης Longlife, 1,5 m, DN 8, 400 bar, 2 × EASY!Lock	38	6.110-024.0	Κοντός σωλήνας υψηλής πίεσης 1,5 μ. (DN 8). Πρακτική σύνδεση EASY!Lock που βιδώνει με το χέρι και στις δύο άκρες για ανθεκτικές και γρήγορες συνδέσεις. Ανθεκτικός και σχεδιασμένος για πίεση έως 400 bar.	<input type="checkbox"/>
Εύκαμπος σωλήνας υψηλής πίεσης Longlife, 1,5 m, DN 8, 400 bar, 1 × EASY!Lock / 1 × M22 × 1,5	39	6.110-069.0	Σωλήνας υψηλής πίεσης (DN 8) μήκους 1,5 μ. κατάλληλος για πίεση έως 400 bar με διπλό χαλύβδινο πυρήνα. Συνδέσεις: M 22 × 1,5, καθώς και η πρακτική και γρήγορη σύνδεση EASY!Lock που βιδώνει με το χέρι και στις δύο άκρες.	<input type="checkbox"/>
Εύκαμπος σωλήνας υψηλής πίεσης Longlife, 10 m, DN 8, 400 bar, 2 × EASY!Lock	40	6.110-038.0	Ανθεκτικός, σωλήνας υψηλής πίεσης μήκους 10 μ. (DN 8) με διπλό χαλύβδινο πυρήνα και σύνδεση EASY!Lock που βιδώνει με το χέρι και στις δύο άκρες και εξασφαλίζει εξοικονόμηση χρόνου, καθώς και ANTI!Twist. Εγκεκριμένος για πίεση 400 bar.	<input type="checkbox"/>
Εύκαμπος σωλήνας υψηλής πίεσης Longlife, 30 m, DN 8, 400 bar, 2 × EASY!Lock	41	6.110-023.0	Ανθεκτικός σωλήνας υψηλής πίεσης με διπλό χαλύβδινο πυρήνα, ANTI!Twist και σύνδεση EASY!Lock που βιδώνει με το χέρι και στις δύο άκρες. Ονομαστικό μέγεθος DN 8, μήκος 30 μ., για πίεση έως 400 bar.	<input type="checkbox"/>
Εύκαμπος σωλήνας υψηλής πίεσης Longlife, 20 m, DN 8, 400 bar, 2 × EASY!Lock	42	6.110-027.0	Σωλήνας υψηλής πίεσης με ANTI!Twist και σύνδεση EASY!Lock που βιδώνει με το χέρι και στις δύο άκρες, καθώς και με διπλό χαλύβδινο πυρήνα. Μήκος 20 μ., ονομαστικό μέγεθος DN 8, σύνδεση EASY!Lock που βιδώνει με το χέρι και στις δύο άκρες.	<input type="checkbox"/>

Διαθέσιμα εξαρτήματα

## ΕΞΑΡΤΗΜΑΤΑ ΓΙΑ HD 10/21-4 S CLASSIC 1.367-401.0



	Αριθμός παραγγελίας	Περιγραφή		
<b>ΣΩΛΗΝΕΣ ΥΨΗΛΗΣ ΠΙΕΣΗΣ</b>				
<b>Longlife 400 με ενώσεις και στις δύο πλευρές</b>				
Εύκαμπτος σωλήνας υψηλής πίεσης Longlife, 15 m, DN 8, 400 bar, 2 x EASY!Lock	43	6.110-029.0	Ο διπλός χαλύβδινος πυρήνας εξασφαλίζει ιδιαίτερα μεγάλη διάρκεια ζωής για αυτόν τον σωλήνα υψηλής πίεσης 15 μ. (DN 8). Ο σωλήνας είναι εγκεκριμένος για πίεση έως 400 bar.	<input type="checkbox"/>
<b>Έκδοση βιομηχανίας τροφίμων με ένωση και στις δύο πλευρές</b>				
Σωλήνας υψηλής πίεσης κατάλληλος για τρόφιμα, 10 m, DN 8, 250 bar, 2 x EASY!Lock	44	6.110-051.0	Έκδοση για τη βιομηχανία τροφίμων με ένωση M 22x1,5 στα δύο άκρα, προστασία από στρέβλωση, ID 8, με περιστροφικό σύνδεσμο, για βιομηχανία τροφίμων, έως 230 bar	<input type="checkbox"/>
Σωλήνας υψηλής πίεσης κατάλληλος για τρόφιμα, 20 m, DN 8, 250 bar, 2 x EASY!Lock	45	6.110-052.0		<input type="checkbox"/>
<b>Longlife σχεδιασμός βιομηχανίας τροφίμων με βιδωτές συνδέσεις και στις δύο πλευρές</b>				
Σωλήνας υψηλής πίεσης κατάλληλος για τρόφιμα Longlife, 10 m, DN 8, 400 bar, 2 x EASY!Lock	46	6.110-053.0	Με μπλε εξωτερικό κάλυμμα που δεν αφήνει σημάδια και είναι ανθεκτικό στα ζωικά λιπαρά: ανθεκτικός σωλήνας υψηλής πίεσης (ID 8), 10 μ., σύνδεση που βιδώνει με το χέρι ANTI!Twist και EASY!Lock και στις δύο άκρες.	<input type="checkbox"/>
Σωλήνας υψηλής πίεσης κατάλληλος για τρόφιμα Longlife, 20 m, DN 8, 400 bar, 2 x EASY!Lock	47	6.110-054.0	Ανθεκτικός σωλήνας υψηλής πίεσης με διπλή ενίσχυση από χάλυβα και μπλε εξωτερικό κάλυμμα που δεν αφήνει σημάδια και είναι ανθεκτικό στα ζωικά λιπαρά. Με μήκος 20 μ. και συνδέσεις EASY!Lock που βιδώνουν με το χέρι.	<input type="checkbox"/>
<b>Ειδικά λάστιχα</b>				
Σωλήνας υψηλής πίεσης κυρτός, 1,5 m, DN 8, 400 bar, 1 x EASY!Lock / 1 x M22 x 1,5	48	6.110-068.0	Για σύνδεση σε καρούλια σωλήνα: σωλήνας υψηλής πίεσης, με σύνδεση M 22 x 1,5 και κυρτή σύνδεση EASY!Lock που βιδώνει με το χέρι. Με μήκος 1,5 μ., κατάλληλος για πίεση λειτουργίας έως 400 bar.	<input type="checkbox"/>
<b>ΣΕΤ ΑΠΟΦΡΑΞΗΣ</b>				
<b>Σωλήνας απόφραξης, ID 6</b>				
Συναρμολόγηση σωλήνα TR καθαρισμός σωλήνα DN6 max.2	49	6.110-046.0	Ο σωλήνας καθαρισμού σωληνώσεων 10 μ. είναι ένας εξαιρετικά εύκαμπτος σωλήνας υψηλής πίεσης για τον καθαρισμό του εσωτερικού των σωληνώσεων (σύνδεση με σπείρωμα για ακροφύσιο R 1/8).	<input type="checkbox"/>
Σωλήνας καθαρισμού σωληνώσεων, ID 6, 20 μ., μέγ. 250 bar	50	6.110-008.0	Πολύ εύκαμπτος σωλήνας υψηλής πίεσης για τον καθαρισμό σωληνών (σύνδεση 1/8" για ακροφύσιο)	<input type="checkbox"/>
Συναρμολόγηση σωλήνα TR καθαρισμός σωλήνα DN6 max.2	51	6.110-047.0	Ο σωλήνας καθαρισμού σωληνώσεων 30 μ. είναι ένας εξαιρετικά εύκαμπτος σωλήνας υψηλής πίεσης για τον καθαρισμό του εσωτερικού των σωληνώσεων (σύνδεση με σπείρωμα για ακροφύσιο R 1/8).	<input type="checkbox"/>
<b>Ακροφύσιο απόφραξης</b>				
Dirt blaster pipe cleaning D21/060	52	4.765-002.0	Η περιστρεφόμενη σημειακή δέσμη με κατεύθυνση προς τα εμπρός αφαιρεί ακόμα και τους πιο επίμονους ρύπους. Οι τρεις εκτοξευτήρες με κλίση προς τα πίσω εξασφαλίζουν την απαραίτητη κίνηση προς τα εμπρός καθώς και τον βολικό χειρισμό.	<input type="checkbox"/>
Dirt blaster pipe cleaning D30/060	53	4.765-005.0		<input type="checkbox"/>
Ακροφύσιο καθαρισμού σωληνώσεων 080	54	5.763-087.0	Ακροφύσιο καθαρισμού σωληνώσεων με διάμετρο 24 χιλ. Με 4 ακροφύσια με κλίση προς τα πίσω σε γωνία 30°.	<input type="checkbox"/>
Ακροφύσιο καθαρισμού σωληνώσεων	55	5.763-019.0	Με θηλυκό σπείρωμα, διαφορετικές κατευθύνσεις ψεκασμού για φιλικό προς το περιβάλλον καθαρισμό των φραγμένων αποχετεύσεων και αγωγών. Τα στόμια των ακροφυσίων βρίσκονται σε θέση τέτοια ώστε το ακροφύσιο να ωθεί τον εύκαμπτο σωλήνα και τον εαυτό του μέσα στον αγωγό. 3 x 30° προς τα πίσω, 16 mm	<input type="checkbox"/>
	56	5.763-016.0	Με θηλυκό σπείρωμα, διαφορετικές κατευθύνσεις ψεκασμού για φιλικό προς το περιβάλλον καθαρισμό των φραγμένων αποχετεύσεων και αγωγών. Τα στόμια των ακροφυσίων βρίσκονται σε θέση τέτοια ώστε το ακροφύσιο να ωθεί τον εύκαμπτο σωλήνα και τον εαυτό του μέσα στον αγωγό. 1x προς τα εμπρός, 3x30° προς τα πίσω, 16 mm	<input type="checkbox"/>

Διαθέσιμα εξαρτήματα

## ΕΞΑΡΤΗΜΑΤΑ ΓΙΑ HD 10/21-4 S CLASSIC 1.367-401.0



	Αριθμός παραγγελίας	Περιγραφή		
<b>ΣΕΤ ΑΠΟΦΡΑΞΗΣ</b>				
<b>Ακροφύσιο απόφραξης</b>				
Ακροφύσιο καθαρισμού σωληνώσεων	57	5.763-021.0	Με θηλυκό σπείρωμα, διαφορετικές κατευθύνσεις ψεκασμού για φιλικό προς το περιβάλλον καθαρισμό των φραγμένων αποχετεύσεων και αγωγών. Τα στόμια των ακροφυσίων βρίσκονται σε θέση τέτοια ώστε το ακροφύσιο να ωθεί τον εύκαμπτο σωλήνα και τον εαυτό του μέσα στον αγωγό. 1x προς τα εμπρός, 3x30° προς τα πίσω, 30 mm	<input type="checkbox"/>
Περιστρεφόμενο ακροφύσιο καθαρισμού σωληνώσεων	58	6.415-440.0	Με θηλυκό σπείρωμα, διαφορετικές κατευθύνσεις ψεκασμού για φιλικό προς το περιβάλλον καθαρισμό των φραγμένων αποχετεύσεων και αγωγών. Τα στόμια για τα ακροφύσια βρίσκονται σε θέση τέτοια ώστε το ακροφύσιο να ωθεί τον εαυτό του και τον εύκαμπτο σωλήνα μέσα στον αγωγό. 4 περιστροφικές ριπίες	<input type="checkbox"/>
<b>ΚΑΘΑΡΙΣΤΙΚΑ ΔΑΠΕΔΟΥ ΚΑΙ ΣΚΛΗΡΩΝ ΕΠΙΦΑΝΕΙΩΝ</b>				
<b>Εξάρτημα καθαρισμού επίπεδων επιφανειών FRV 30</b>				
FRV 30	59	2.111-010.0	Με την ενσωματωμένη, αυτόματη αναρρόφηση του ακάθαρτου νερού, το FRV 30 κάνει τον καθαρισμό επιφανειών ακόμα πιο αποτελεσματικό και μπορεί να χρησιμοποιηθεί σε εξωτερικούς και εσωτερικούς χώρους. Δεν χρειάζεται πια να ξεπλύνετε την επιφάνεια μετά τον καθαρισμό αφού το ακάθαρτο νερό απορρίπτεται από τον σωλήνα αναρρόφησης 5 μ. που περιλαμβάνεται. Άλλα πρόσθετα ποιοτικά χαρακτηριστικά είναι οι κύλινδροι διεύθυνσης που δεν αφήνουν σημάδια και τα διπλά κεραμικά ρουλεμάν. Πρέπει να παραγγείλετε ξεχωριστά το κιτ ακροφυσίου για συγκεκριμένο μηχάνημα. Μέγ. 250 bar / 1.000 λίτρα/ώρα / 60°C.	<input type="checkbox"/>
Πρόσθετο κιτ με χείλος από καουτσούκ	60	2.642-910.0	Για λεία δάπεδα σε εσωτερικούς χώρους. Το μάκτρο αυξάνει την απόδοση της αναρρόφησης του FRV 30 και μειώνει την ποσότητα του υπολειπόμενου νερού. Έτσι, το δάπεδο στεγνώνει μέσα σε λίγα λεπτά.	<input type="checkbox"/>
Προέκταση σωλήνα 5 μ.	61	4.440-939.0	Σωλήνας επέκτασης 5 μ. για το FRV 30. Περιλαμβάνεται χιτώνιο σύνδεσης.	<input type="checkbox"/>
Κιτ εξαρτημάτων στερέωσης σωλήνα	62	2.642-528.0	Κυπέλλο αναρρόφησης για τη στερέωση του σωλήνα αναρρόφησης σε λείες επιφάνειες.	<input type="checkbox"/>
Κιτ εξαρτημάτων παγίδας ρύπων	63	2.642-532.0	Κάδος από γαλβανιζέ χάλυβα για τη συλλογή στερεών ρύπων και για τη στερέωση του κυπέλλου αναρρόφησης σε εξωτερικούς χώρους.	<input type="checkbox"/>
<b>Εξάρτημα καθαρισμού επίπεδων επιφανειών FR Me 30</b>				
Μηχάνημα Καθαρισμού Σκληρών Επιφανειών FR 30 Me	64	2.111-013.0	Ο περιστρεφόμενος βραχίονας ακροφυσίου με τα ακροφύσια ισχύος της Kärcher έχει μια επιφάνεια κάλυψης έως και 10 φορές μεγαλύτερη από τις συμβατικές μεθόδους. Έκδοση από ανοξείδωτο χάλυβα. Κεραμικά έδρανα. Ενσωματωμένη σύνδεση νερού.	<input type="checkbox"/>
<b>Εξάρτημα καθαρισμού σκληρών επιφανειών FR 50</b>				
Μηχάνημα Καθαρισμού Επιφανειών FR 50 Me	65	2.111-023.0	Μηχάνημα καθαρισμού επιφανειών από ανοξείδωτο χάλυβα ανθεκτικών στο ζεστό νερό με πλάτος εργασίας 500 χιλ. Ιδανικό για μεγάλους χώρους. Με διπλά κεραμικά ρουλεμάν, λαβή ώθησης, περιστρεφόμενος τροχίσκος που δεν αφήνουν σημάδια και σύστημα δΟΣΟΛΟΓΙΑΣ απορρυπαντικού.	<input type="checkbox"/>
<b>Κιτ ειδικού στομίου μηχανής για FR</b>				
Κιτ ακροφυσίων για FR, 850 l/h – 1100 l/h	66	2.640-442.0	Για τα 2.838-821 και 2.640-355	<input type="checkbox"/>
<b>Κιτ ειδικού στομίου μηχανής για FRV</b>				
Κιτ ακροφυσίων για FRV, 050	67	2.642-433.0	Κιτ ακροφυσίου για συγκεκριμένο μηχάνημα με ακροφύσια ισχύος Kärcher και ακροφύσιο δέσμης για το FRV 30.	<input type="checkbox"/>
<b>Εξάρτημα καθαρισμού επίπεδων επιφανειών FRV Me 30</b>				
FRV 30 ME	68	2.111-012.0	Χάρη στην αυτόματη αναρρόφηση του ακάθαρτου νερού, το Μηχάνημα Καθαρισμού Επιφανειών FRV 30 Me από ανοξείδωτο χάλυβα κάνει τον καθαρισμό επιφανειών ακόμα πιο αποτελεσματικό τόσο σε εξωτερικούς όσο και εσωτερικούς χώρους. Καθαρισμός με ζεστό νερό σε θερμοκρασία έως 85°C.	<input type="checkbox"/>
Σωλήνας αναρρόφησης FRV 30 me	69	4.441-040.0	Σωλήνας επέκτασης 5 μ. για το FRV 30 Me. Περιλαμβάνει αντάπτορα σύνδεσης.	<input type="checkbox"/>
<b>Πέλασμα δαπέδου FR 50 Me</b>				
FRV 50 ME	70	2.111-024.0	Καθαρισμός επιφανειών με αυτόματη αναρρόφηση του ακάθαρτου νερού για πολύ μεγάλες επιφάνειες – αυτό είναι το FRV 50 Me. Καθαρισμός με ζεστό νερό σε θερμοκρασία έως 85°C. Το FRV 50 Me διαθέτει έναν ανθεκτικό στη θερμοκρασία σωλήνα αναρρόφησης 10 μ. από πολυουρεθάνη. Άλλα πρόσθετα ποιοτικά χαρακτηριστικά είναι οι κύλινδροι διεύθυνσης που δεν αφήνουν σημάδια και τα διπλά κεραμικά ρουλεμάν. Πρέπει να παραγγείλετε ξεχωριστά το κιτ ακροφυσίου για συγκεκριμένο μηχάνημα. Μέγ. 250 bar / 2.000 λίτρα/ώρα / 85°C.	<input type="checkbox"/>

Διαθέσιμα εξαρτήματα

## ΕΞΑΡΤΗΜΑΤΑ ΓΙΑ HD 10/21-4 S CLASSIC 1.367-401.0



	Αριθμός παραγγελίας	Περιγραφή		
<b>ΣΥΣΤΗΜΑΤΑ ΑΦΡΟΥ</b>				
<b>Σετ κάνης αφρού</b>				
Κάνη αφρού Advanced 3, 900 l/h – 2500 l/h	71	4.112-065.0	<input type="checkbox"/>	
Κάνη αφρού DUO Advanced 3, 900 l/h – 2500 l/h	72	4.112-069.0	<input type="checkbox"/>	
Κάνη αφρού Basic 3, 900 l/h – 2500 l/h	73	4.112-055.0	Υψηλής ποιότητας, απλή και ανθεκτική: Κάνη κυπέλλου αφρού Basic 3 ειδικά για μηχανήματα καθαρισμού υψηλής πίεσης με ρυθμό ροής 900-2.500 λίτρα/ώρα. Μειώνει κατά το ήμισυ την κατανάλωση χημικού προϊόντος καθαρισμού διατηρώντας τη βέλτιστη ποιότητα αφρού.	<input type="checkbox"/>
Δοχείο χημικού καθαριστικού 1 λίτρου για την κάνη αφρού basic	74	5.071-414.0	<input type="checkbox"/>	
Δοχείο χημικού καθαριστικού 1 λίτρου για την κάνη αφρού advanced	75	6.414-050.0	Πρόσθετο δοχείο χημικού προϊόντος καθαρισμού 1 λίτρου για γρήγορη αντικατάσταση του χημικού προϊόντος καθαρισμού (για κάνη αφρού 2.112-017.0 και 2.112-018.0).	<input type="checkbox"/>
<b>Σετ αφρού Inno</b>				
Σετ Foam Set με ψεκαστήρα απορρυπαντικού	76	2.112-000.0	Ολοκληρωμένο, έτοιμο προς χρήση σύστημα αφρού υψηλής πίεσης για τις φορητές και τις σταθερές μονάδες HD/HDS για καθαρισμό και απολύμανση. Διπλή κάνη ψεκασμού με ακροφύσιο αφρού και εναλλαγή σε εκτοξευτήρα υψηλής πίεσης για ξέπλυμα κλπ., εγχυτήρας απορρυπαντικού υψηλής πίεσης με δοσομετρική βαλβίδα ακριβείας 0-5%.	<input type="checkbox"/>
<b>Σετ αφρού Easy</b>				
Σετ Easy Foam με ψεκαστήρα RM	77	2.112-010.0	Πλήρες, έτοιμο προς χρήση σύστημα αφρού υψηλής πίεσης για χρήση με τις μονάδες HD/HDS για καθαρισμό και απολύμανση. Ακροφύσιο αφρού για σύνδεση στην κάνη ψεκασμού και εγχυτήρας χημικού υψηλής πίεσης με δοσομετρική βαλβίδα ακριβείας 0-5%.	<input type="checkbox"/>
<b>Κιτ ακροφυσίου για σετ Inno/Easy</b>				
Κιτ ακροφυσίου 090 για το Inno/Easy Set 700-1.000 λίτρα/ώρα	78	2.111-019.0	Ιδανικό ταίριασμα σε μηχανήματα διαφορετικής ισχύος για οικονομική λειτουργία.	<input type="checkbox"/>
<b>Κιτ συναρμογής ακροφυσίου αφρού</b>				
Κιτ εξαρτημάτων ακροφυσίου αφρού	79	2.112-013.0	Για την εφαρμογή καθαριστικού αφρού, σε ρυθμιζόμενες ποσότητες, για χώρους υγιεινής και τροφίμων, ή όπου απαιτείται μεγάλος χρόνος αντίδρασης. Τοποθετείται στην κάνη ψεκασμού, στη θέση του ακροφυσίου υψηλής πίεσης.	<input type="checkbox"/>
<b>ΑΝΑΜΕΙΚΤΕΣ ΚΑΙ ΨΕΚΑΣΤΗΡΕΣ</b>				
<b>Εκτόξευση απορρυπαντικού υψηλής πίεσης</b>				
Ψεκαστήρας χημικού προϊόντος καθαρισμού για υψηλή και χαμηλή πίεση (χωρίς ακροφύσια)	80	4.637-032.0	Προσθέτει απορρυπαντικό σε καταστάσεις λειτουργίας υψηλής και χαμηλής πίεσης, ανεξαρτήτως του μηχανήματος. Δοσολογία έως 15%	<input type="checkbox"/>
Ψεκαστήρας χημικού προϊόντος καθαρισμού για υψηλή πίεση (χωρίς ακροφύσιο)	81	4.637-033.0	Προσθέτει έως 5% απορρυπαντικό σε κατάσταση λειτουργίας υψηλής πίεσης	<input type="checkbox"/>
Ψεκαστήρας, πλήρης HD 10/25-4S	82	6.645-761.0	Ψεκαστήρας από ανοξείδωτο χάλυβα για εφαρμογές με χημικά προϊόντα καθαρισμού και αφρού. Ειδικά για το μηχανήματα καθαρισμού υψηλής πίεσης HD 10/25-4 S. Για ακριβή δοσολογία του χημικού προϊόντος καθαρισμού.	<input type="checkbox"/>
<b>Κιτ ειδικού στομίου μηχανής</b>				
Τραπεζοειδές σπείρωμα εισαγωγής ακροφυσίου HDS-GER	83	4.769-011.0	Για HD/HDS 750 – 1.000 λίτρα/ώρα. Αποτελείται από επίθεμα ακροφυσίου + ακροφύσιο ισχύος υψηλής πίεσης (HP) + ένωση	<input type="checkbox"/>
<b>Επίθεμα ακροφυσίου (για θέση 3.637-001)</b>				
Επίθεμα ακροφυσίου έως 1.100 λίτρα/ώρα – υψηλή πίεση	84	4.769-003.0	Για υψηλή πίεση.	<input type="checkbox"/>

Διαθέσιμα εξαρτήματα



## ΕΞΑΡΤΗΜΑΤΑ ΓΙΑ HD 10/21-4 S CLASSIC 1.367-401.0



	Αριθμός παραγγελίας	Περιγραφή	
<b>ΑΝΑΜΕΙΚΤΕΣ ΚΑΙ ΨΕΚΑΣΤΗΡΕΣ</b>			
<b>Ενθεμα ακροφυσίου (για θέση 3.637-001)</b>			
Επίθεμα ακροφυσίου έως 1.100 λίτρα/ώρα – χαμηλή πίεση	85	4.769-001.0	Για χαμηλή πίεση. <input type="checkbox"/>
<b>ΤΑΧΥΣ ΎΝΔΕΣΜΟΣ</b>			
Τραπεζοειδής συζεύκτης ένωσης σωλήνα που τοποθετείται γρήγορα	86	2.115-000.0	Για γρήγορες αλλαγές ανάμεσα σε διαφορετικές κάνες ψεκασμού/εξαρτήματα. Ιδανικός για τη μονάδα ψεκασμού Kärcher, κατάλληλος για τη διεπαφή πιστολιού με σκανδάλη/κάνης ψεκασμού. Με εσωτερικό σπείρωμα M 22 x 1,5. <input type="checkbox"/>
Τραπεζοειδές βύσμα στομίου ένωσης σωλήνα που τοποθετείται γρήγορα	87	2.115-001.0	Αρσενικός σύνδεσμος από σκληρυμένο ανοξείδωτο χάλυβα για τον ταχυσύνδεσμο 2.115-000. Με εξωτερικό σπείρωμα M 22 x 1,5. <input type="checkbox"/>
<b>ΚΑΘΑΡΙΣΜΟΣ ΒΑΡΕΙΩΝ ΚΑΙ ΔΕΞΑΜΕΝΩΝ</b>			
Πρόσθετο kit με απορροφητήρα λάσπης	88	2.641-798.0	Για σύνδεση των μηχανημάτων καθαρισμού υψηλής πίεσης Kärcher σε σωλήνα υψηλής πίεσης. Ισχυρή διάταξη αναρρόφησης λάσπης για τη μετασκευή των μηχανημάτων καθαρισμού υψηλής πίεσης σε αντλίες ρύπων. <input type="checkbox"/>
<b>ΆΛΛΑ ΕΞΑΡΤΗΜΑΤΑ ΥΨΗΛΗΣ ΠΙΕΣΗΣ</b>			
Πιστόλι ρίψης	89	2.869-067.0	Σύντομος χρόνος ρύθμισης, εύκολη μεταφορά, άμεση απενεργοποίηση – το πιστόλι ρίψης είναι η οικονομικά προσιτή μέθοδος καθαρισμού για κάθε τύπο χώρου μικρής έως μέτριας επιφάνειας. Ρυθμιζόμενη πίεση/παροχή νερού. <input type="checkbox"/>
<b>ΣΥΝΔΕΣΜΟΙ</b>			
<b>Περιστρεφόμενη ένωση</b>			
Περιστροφικός σύνδεσμος	90	4.111-021.0	Προλαμβάνει αξιόπιστα τη συστολή των σωλήνων HP. Σύνδεση Easy!Lock μ. Προστασία λαβής <input type="checkbox"/>
<b>Σύνδεσμος</b>			
Βιδωτή πρίζα για μηχανήματα καθαρισμού επιφανειών και ηλεκτές Servo Control	91	4.111-022.0	Για σύνδεση ακροφυσίων και εξαρτημάτων υψηλής πίεσης απευθείας στο πιστόλι (με ένωση ακροφυσίου) 1 x M22 x 1,5/ 1 x M18 x 1,5 <input type="checkbox"/>
Διανομέας Y	92	4.111-024.0	Προσφέρει τη δυνατότητα σύνδεσης δύο μονάδων ψεκασμού στη μηχανή. Εγκατάσταση στην έξοδο υψηλής πίεσης. <input type="checkbox"/>
Ένωση βίδας	93	4.111-038.0	Για τη σύνδεση ακροφυσίων υψηλής πίεσης και εξαρτημάτων στο πιστόλι υψηλής πίεσης με σκανδάλη (HP) (με βίδες ακροφυσίου). Δεν είναι συμβατή με τριπλά ακροφύσια. <input type="checkbox"/>
<b>Αντάπτορας EASY!Lock</b>			
Αντάπτορας 1 M22AG-TR22AG	94	4.111-029.0	Αντάπτορας 1 για τη σύνδεση του παλιού σωλήνα με τον καινούριο <input type="checkbox"/>
Αντάπτορας 2 M22IG-TR22AG	95	4.111-030.0	Αντάπτορας 2 για τη σύνδεση της παλιάς συσκευής και του παλιού πιστολιού με τον καινούριο σωλήνα <input type="checkbox"/>
Αντάπτορας 3 M22IG-TR22AG	96	4.111-031.0	Αντάπτορας 3 για τη σύνδεση του παλιού πιστολιού με την καινούρια κάνη ψεκασμού και τον καινούριο ρυθμιστή servo <input type="checkbox"/>
Αντάπτορας 4 TR22IG-D11	97	4.111-032.0	Αντάπτορας 4 για τη σύνδεση του νέου πιστολιού με τον παλιό περιστρεφόμενο σωλήνα <input type="checkbox"/>
Αντάπτορας 5 TR22IG-M22AG	98	4.111-033.0	Αντάπτορας 5 για τη σύνδεση του καινούριου πιστολιού και του καινούριου ρυθμιστή servo με την παλιά κάνη ψεκασμού <input type="checkbox"/>

Διαθέσιμα εξαρτήματα

## ΕΞΑΡΤΗΜΑΤΑ ΓΙΑ HD 10/21-4 S CLASSIC 1.367-401.0



	Αριθμός παραγγελίας	Περιγραφή		
<b>ΣΥΝΔΕΣΜΟΙ</b>				
<b>Αντάπτορας EASY!Lock</b>				
Αντάπτορας 6 TR22IG-M22AG	99	4.111-034.0	Αντάπτορας 6 για τη σύνδεση της καινούριας με τον παλιό σωλήνα και του παλιού σωλήνα με το καινούριο πιστόλι	<input type="checkbox"/>
Αντάπτορας 7 M18IG-TR20AG	100	4.111-035.0	Αντάπτορας 7 για τη σύνδεση της παλιάς κάνης ψεκασμού με το καινούριο ακροφύσιο	<input type="checkbox"/>
Αντάπτορας 8 TR20IG-M18AG	101	4.111-036.0	Αντάπτορας 8 για τη σύνδεση της καινούριας κάνης ψεκασμού με το παλιό ακροφύσιο	<input type="checkbox"/>
ΣΥΝΔΕΣΜΟΣ	102	4.111-037.0	Για τη σύνδεση και την επέκταση εύκαμπτων σωλήνων υψηλής πίεσης. 2 x M22 x 1,5 συνδέσεις, ορειχάλκινες με ελαστικό προστατευτικό	<input type="checkbox"/>
ΑΝΤΑΠΤΟΡΑΣ για αντικατάσταση TR22IG-M22AG Er	103	4.111-046.0	Περιστρεφόμενος αντάπτορας για τη σύνδεση πιστολιού EASY!Force υψηλής πίεσης και εύκαμπτων σωλήνων υψηλής πίεσης με σύνδεση M 22x1.5	<input type="checkbox"/>
<b>ΑΝΕΜΗ ΤΥΛΙΓΜΑΤΟΣ ΣΩΛΗΝΑ</b>				
<b>Ανέμη αυτόματου τυλίγματος για σύνδεση σε τοίχο</b>				
Αυτόματη πλαστική ανέμη σωλήνα συμπεριλαμβάνεται ο σωλήνας υψηλής πίεσης, 15 m	104	2.639-257.0	Με μηχανισμό με ελατήριο και έτοιμο για χρήση αυτόματο καρούλι σωλήνα για επιτοίχια τοποθέτηση. Απλοποιεί τον χειρισμό του σωλήνα υψηλής πίεσης, μειώνει τους χρόνους προετοιμασίας και αυξάνει την ασφάλεια στην εργασία.	<input type="checkbox"/>
Αυτόματη ανέμη σωλήνα, επικαλυμμένη μεταλλική / πλαστική, 20 m	105	6.392-074.0	Αυτόματο καρούλι σωλήνα για σωλήνα υψηλής πίεσης 20 μ. Η κονσόλα είναι από χάλυβα με επίστρωση σκόνης και το στροφέιο από πλαστικό.	<input type="checkbox"/>
Αυτόματο από ανοξείδωτο ατσάλι / συνθετικό υλικό τύμπανο σωλήνα, 20 m	106	6.392-083.0	Αυτόματο καρούλι σωλήνα για σωλήνα υψηλής πίεσης 20 μ. Η κονσόλα αποτελείται από ανοξείδωτο χάλυβα και το στροφέιο είναι από πλαστικό.	<input type="checkbox"/>
Αυτόματη ανέμη σωλήνα, επικαλυμμένη, 20 m	107	6.392-106.0	Ανέμη αυτόματης τύλιξης ελαστικού σωλήνα (χωρίς σωλήνα υψηλής πίεσης)	<input type="checkbox"/>
Ανέμη σωλήνα, αυτόματη, με επικάλυψη γκρι βασάλτη, 20 m	108	6.392-105.0	Το αυτόματο καρούλι σωλήνα παρέχει το υψηλότερο επίπεδο ασφάλειας και άνεσης για το τύλιγμα και το ξετύλιγμα των σωλήνων υψηλής πίεσης (HP). Για παράδειγμα: αρ. παραγγελίας 6.110-011.0 (ID 8, 20 μ., 315 bar) ή αρ. παραγγελίας 6.110-028.0 (ID 8, 20 μ., 400 bar Longlife).	<input type="checkbox"/>
Αυτόματη ανέμη σωλήνα, από ανοξείδωτο ατσάλι, περιλαμβάνεται περιστρεφόμενη βάση στήριξης, 20 m	109	6.392-076.0	Αυτόματο καρούλι σωλήνα από ανοξείδωτο χάλυβα. Με περιστρεφόμενο στήριγμα. Κατάλληλο για σωλήνα υψηλής πίεσης 20 μ.	<input type="checkbox"/>
Αυτόματη ανέμη σωλήνα από ανοξείδωτο ατσάλι, 40 m	110	6.392-442.0	Τα αυτόματο καρούλι σωλήνα παρέχει το υψηλότερο επίπεδο ασφάλειας και άνεσης για την τύλιξη και εκτύλιξη λάστιχων υψηλής πίεσης (HP). Συμβατό λάστιχο υψηλής πίεσης π.χ. αρ. παραγγελίας 6.110-076.0 (ID 8, 40 m, 400 bar, 1x kit εξαρτημάτων καρουλιού λάστιχου).	<input type="checkbox"/>
Περιστρεφόμενη βάση στήριξης επικαλυμμένη	111	2.639-931.0	Ανέμη αυτόματης τύλιξης ελαστικού σωλήνα (χωρίς σωλήνα υψηλής πίεσης)	<input type="checkbox"/>
Περιστρεφόμενη βάση στήριξης από ανοξείδωτο ατσάλι	112	2.641-867.0	Περιστρεφόμενος βραχίονας τοίχου από χάλυβα υψηλού βαθμού (για το 2.641-866). Αυτό το χαρακτηριστικό παρέχει μέγιστη ευελιξία και άνεση κατά τη χρήση του σωλήνα HP.	<input type="checkbox"/>

Διαθέσιμα εξαρτήματα


## ΕΞΑΡΤΗΜΑΤΑ ΓΙΑ HD 10/21-4 S CLASSIC 1.367-401.0



	Αριθμός παραγγελίας	Περιγραφή		
<b>FASSADEN- UND SOLARREINIGUNG</b>				
<b>Βούρτσες</b>				
Σύστημα μετάδοσης της κίνησης για κυλινδρική βούρτσα 500	113	4.762-584.0	Υδραυλικό σύστημα μετάδοσης κίνησης για περιστρεφόμενες κυλινδρικές βούρτσες. Για τον καθαρισμό προσώπων ή εγκαταστάσεων ηλιακής ενέργειας με τα επαγγελματικά μηχανήματα καθαρισμού υψηλής πίεσης. Εγκατάσταση σε κώνη ψεκασμού ή τηλεσκοπική κώνη.	<input type="checkbox"/>
Προφυλακτήρας πιπιλιώματος για κυλινδρική βούρτσα 500	114	4.762-621.0	Προφυλακτήρας πιπιλιώματος με στρέωση νερού για περιστρεφόμενη κυλινδρική βούρτσα. Πλήρης ορατότητα της βούρτσας χάρη στη διαφανή ταινία, με παράλληλη προστασία κατά του πιπιλιώματος.	<input type="checkbox"/>
Κυλινδρική βούρτσα 500 μαλακή	115	4.762-623.0	Εξάρτημα μαλακής βούρτσας για χρήση με υδραυλικό σύστημα μετάδοσης κίνησης (4.762-584.0) Ενδείκνυται για τον καθαρισμό γυάλινων επιφανειών και εγκαταστάσεων ηλιακής ενέργειας. Εύχρηστο σύστημα γρήγορης αλλαγής και ασφαλής τοποθέτηση στο σύστημα μετάδοσης κίνησης.	<input type="checkbox"/>
Κυλινδρική βούρτσα μέτρια 500	116	4.762-624.0	Εξάρτημα μέτριας-σκληρής βούρτσας για χρήση με υδραυλικό σύστημα μετάδοσης κίνησης (4.762-584.0) Κατάλληλο και για ευαίσθητες προσόψεις, μεμβράνες και υφάσματα. Ασφαλές και εύχρηστο σύστημα γρήγορης αλλαγής.	<input type="checkbox"/>
Κυλινδρική βούρτσα 500 σκληρή	117	4.762-625.0	Εξάρτημα σκληρής βούρτσας για χρήση με υδραυλικό σύστημα μετάδοσης κίνησης (4.762-584.0) Για σκληρές προσόψεις, πέτρινες και ξυλίνες αυλές. Ασφαλές και εύχρηστο σύστημα γρήγορης αλλαγής.	<input type="checkbox"/>
Σκληρή βούρτσα	118	6.960-133.0	Βούρτσα με σκληρές τρίχες για τον καθαρισμό βιομηχανικών προσώπων και καλυμμάτων δαπέδων και την αφαίρεση της στερεής βρωμιάς. Απλή εγκατάσταση σε τηλεσκοπικές κώνες ή κώνες υψηλής πίεσης από την Kärcher.	<input type="checkbox"/>
Μέτρια βούρτσα	119	6.960-134.0	Καθαρίζει αποτελεσματικά προσόψεις, ρολά και υφάσματα: η βούρτσα με μεσαίες-σκληρές τρίχες συνδέεται γρήγορα και εύκολα στις τηλεσκοπικές κώνες ή τις κώνες υψηλής πίεσης της Kärcher.	<input type="checkbox"/>
Μαλακή βούρτσα	120	6.960-135.0	Για απλή εγκατάσταση σε τηλεσκοπικές κώνες ή κώνες υψηλής πίεσης από την Kärcher: βούρτσα με μαλακές τρίχες για βαθύ καθαρισμό ευαίσθητων επιφανειών όπως γυαλιού ή ηλιακών συστημάτων.	<input type="checkbox"/>
iSolar 800 Advanced	121	6.368-094.0	Υδροκίνητη κεφαλή βούρτσας iSolar 800, πλάτους 800 mm, για ρυθμό παροχής νερού 700-1.000 l/h. Με δύο αντίθετα περιστρεφόμενες δισκοειδείς βούρτσες και ελαστικό σύνδεσμο γωνίας. Για φωτοβολταϊκά συστήματα.	<input type="checkbox"/>
iSolar 400 Advanced	122	6.368-092.0	Βούρτσα iSolar 400 για ρυθμό παροχής νερού 400-700-1.000 l/h: Η υδροκίνητη δισκοειδής βούρτσα με πλάτος εργασίας 400 mm καθαρίζει φωτοβολταϊκά συστήματα μικρού και μεσαίου μεγέθους. Είναι επίσης ιδανική για χρήση σε υπερωψόμενα συστήματα.	<input type="checkbox"/>
<b>Teleskopstangen</b>				
Προσαρμογέας χαμηλής πίεσης TL	123	4.580-097.0	Ανάπτορας χαμηλής πίεσης TL που αποτελείται από σφαιρική βαλβίδα για εγκατάσταση σε τηλεσκοπικές κώνες χωρίς εργαλεία. Ιδανικό για εφαρμογές με περιστρεφόμενες βούρτσες υψηλής πίεσης.	<input type="checkbox"/>
Τηλεσκοπική κώνη TL 7 F	124	4.762-609.0	Τηλεσκοπική κώνη TL 7 F με εμβέλεια έως και 7 μ. κατασκευασμένη από ισχυρές και ανάλαφρες ίνες υάλου. Με πρακτικούς συνδέσμους ταχείας απελευθέρωσης για εύκολη ανάσχυση και επέκταση.	<input type="checkbox"/>
Τηλεσκοπική κώνη TL 7 H	125	4.762-610.0	Πολυλειτουργική υβριδική τηλεσκοπική κώνη TL 7 H κατασκευασμένη από ανάλαφρα ανθρακονήματα. Τηλεσκοπικός σχεδιασμός χάρη σε συνδέσμους ταχείας απελευθέρωσης. Εμβέλεια έως και 7 μ..	<input type="checkbox"/>
Τηλεσκοπική κώνη TL 10 H	126	4.762-611.0	Εμβέλεια έως και 10 μ.: υβριδική τηλεσκοπική κώνη TL 10 H. Αποτελείται από μείγμα ανθρακονημάτων και ενδείκνυται για πολυλειτουργική χρήση. Εύκολη ανάσχυση και επέκταση χάρη στους συνδέσμους ταχείας απελευθέρωσης.	<input type="checkbox"/>

Διαθέσιμα εξαρτήματα

## ΕΞΑΡΤΗΜΑΤΑ ΓΙΑ HD 10/21-4 S CLASSIC 1.367-401.0



	Αριθμός παραγγελίας	Περιγραφή		
<b>FASSADEN- UND SOLARREINIGUNG</b>				
<b>Teleskopstangen</b>				
Τηλεσκοπική κάνη TL 10 C	127	4.762-612.0	Τηλεσκοπική κάνη TL 10 C από ανθρακονήματα. Με εμβέλεια έως και 10 μ. και πρακτικούς συνδέσμους ταχείας απελευθέρωσης. Πολυλειτουργική χρήση για τον καθαρισμό προσώψεων, τζαμιών ή ηλιακών πάνελ.	<input type="checkbox"/>
Τηλεσκοπική κάνη TL 14 C	128	4.762-613.0	Μέγιστη ακαμψία με ελάχιστο βάρος: τηλεσκοπική κάνη TL 14 C από ανθρακονήματα. Τεράστια εμβέλεια 14 μ., πολυλειτουργική χρήση και πρακτικότητα χάρη στους συνδέσμους ταχείας απελευθέρωσης.	<input type="checkbox"/>
Προσαρμογέας υψηλής πίεσης TL	129	4.775-154.0	Αντάπτορας υψηλής πίεσης TL, εύλεκτο πιστόλι υψηλής πίεσης για καθαρισμό υψηλής πίεσης με τηλεσκοπικές κάνες. Εργονομικός σχεδιασμός, εύκολη τοποθέτηση, ενδείκνυται για δεξιόχειρες και αριστερόχειρες.	<input type="checkbox"/>
<b>Wasserenthärtung</b>				
WS 50	130	6.368-463.0	Η κινητή μονάδα αποσκλήρυνσης νερού WS 50 αποτρέπει τη συσσώρευση υπολειμμάτων αλάτων στις καθαρές επιφάνειες. Μια ειδική ρητίνη ανταλλαγής ιόντων απομακρύνει τα διαλυμένα άλατα από το νερό.	<input type="checkbox"/>
WS 100	131	6.368-464.0	Η κινητή μονάδα αποσκλήρυνσης νερού WS 100 αποτρέπει τη συσσώρευση υπολειμμάτων αλάτων στις καθαρές επιφάνειες. Μια ειδική ρητίνη ανταλλαγής ιόντων απομακρύνει τα διαλυμένα άλατα από το νερό.	<input type="checkbox"/>
WS Regenerator	132	6.368-465.0	Με το σύστημα αναγέννησης WS Regenerator, υπάρχει η δυνατότητα εκκλισης με αντίστροφη ροή και αναγέννησης των φουσιγγίων αποσκλήρυνσης των μονάδων αποσκλήρυνσης νερού WS 50 και WS 100 με το πάτημα ενός κουμπιού.	<input type="checkbox"/>
<b>Schläuche</b>				
Σωλήνας υψηλής πίεσης Φωτοβολταϊκών	133	6.392-978.0	Υψηλής ποιότητας, εύκαμπτος σωλήνας υψηλής πίεσης (με κάλυψη καουτσούκ), κατάλληλος για την τηλεσκοπική κάνη 7m. Το εξωτερικό μέρος έχει ιδιαίτερα καλές ιδιότητες ολίσθησης κατά τη διάρκεια επέκτασης και ανάσχυσης της τηλεσκοπικής ράβδου.	<input type="checkbox"/>
	134	6.392-977.0	Υψηλής ποιότητας, εύκαμπτος σωλήνας υψηλής πίεσης (με κάλυψη καουτσούκ), κατάλληλος για την τηλεσκοπική κάνη 10m. Το εξωτερικό μέρος έχει ιδιαίτερα καλές ιδιότητες ολίσθησης κατά τη διάρκεια επέκτασης και ανάσχυσης της τηλεσκοπικής ράβδου.	<input type="checkbox"/>
	135	6.392-976.0	Υψηλής ποιότητας, εύκαμπτος σωλήνας υψηλής πίεσης (με κάλυψη καουτσούκ), κατάλληλος για την τηλεσκοπική κάνη 14m. Το εξωτερικό μέρος έχει ιδιαίτερα καλές ιδιότητες ολίσθησης κατά τη διάρκεια επέκτασης και ανάσχυσης της τηλεσκοπικής ράβδου.	<input type="checkbox"/>
<b>Κιτ τοποθέτησης και αντάπτορες</b>				
Φύλλο περιβλήματος από χάλυβα	136	6.988-152.0	Πιστοποιημένο σύστημα προσωπικής προστασίας για εργασία σε οροφές. Περιεχόμενο: Σύσκειη προστασίας από πτώσεις με απορροφητήρα κραδασμών και 15 μ. σκοινί kernmantle, ιμάντα, σκοινί πρόδρασης και θήκη από φύλλο χάλυβα.	<input type="checkbox"/>
<b>ΠΡΟΣΑΡΤΗΜΑ ΥΔΡΑΜΜΟΒΟΛΗΣ</b>				
<b>Προσάρτημα υδραμμοβολής (χωρίς ακροφύσιο)</b>				
Εξάρτημα υγρής αμμοβολής με έλεγχο ροής (χωρίς ακροφύσιο)	137	4.115-000.0	Προσθέτει λειαντικό μέσο στη ριπή υψηλής πίεσης. Για την αφαίρεση χρώματος, σκουριάς, αποθέσεων. Τοποθετείται στην κάνη ψεκασμού στη θέση του ακροφυσίου υψηλής πίεσης. Με έλεγχο της ροής του λειαντικού μέσου	<input type="checkbox"/>
Εξάρτημα υγρής αμμοβολής χωρίς έλεγχο ροής (δεν περιλαμβάνονται ακροφύσια)	138	4.115-006.0	Προσθέτει λειαντικό μέσο στη ριπή υψηλής πίεσης. Για την αφαίρεση χρώματος, σκουριάς, αποθέσεων. Τοποθετείται στην κάνη ψεκασμού στη θέση του ακροφυσίου υψηλής πίεσης. Χωρίς έλεγχο της ροής του λειαντικού μέσου	<input type="checkbox"/>
<b>Πακέτο ακροφυσίων για υδραμμοβολή</b>				
Πακέτο ακροφυσίων TR σετ υγρής δέσμης 0050	139	2.112-023.0	Κιτ ακροφυσίου με ακροφύσιο υγρής αμμοβολής και επίθεμα ακροφυσίου (για συγκεκριμένο τύπο). Για βέλτιστη απόδοση του εξαρτήματος υγρής αμμοβολής Kärcher. Μόνο σε συνδυασμό με το εξάρτημα υγρής αμμοβολής.	<input type="checkbox"/>
<b>Ακροφύσιο καρβιδίου του βορίου</b>				
Βόριο καρβίδιο, για μηχανήματα από 1.000 λίτρα/ώρα	140	6.415-083.0	(Επιπλέον των πακέτων ακροφυσίων. Ιδιαίτερα ανθεκτικό ακροφύσιο για συνεχή λειτουργία)	<input type="checkbox"/>

Διαθέσιμα εξαρτήματα

## ΕΞΑΡΤΗΜΑΤΑ ΓΙΑ HD 10/21-4 S CLASSIC 1.367-401.0



	Αριθμός παραγγελίας	Περιγραφή		
<b>ΚΑΘΑΡΙΣΜΟΣ ΒΑΡΕΛΙΩΝ ΚΑΙ ΔΕΞΑΜΕΝΩΝ</b>				
<b>Βαρελοκαθαριστής BC 14/12</b>				
Σύστημα καθαρισμού βαρελιών BC 14/12 C	141	2.112-020.0	Το σύστημα καθαρισμού βαρελιών BC 14/12 είναι μια συσκευή ψεκασμού για τον καθαρισμό του εσωτερικού δοχείων και βαρελιών – ιδίως δρύινων βαρελιών χωρητικότητας 225 έως 600 λίτρων.	<input type="checkbox"/>
<b>Κεφαλή καθαρισμού HKF 50</b>				
Κεφαλή ψεκασμού HKF 50, από ορείχαλκο	142	3.631-039.0	Φθάνει στα 850 mm. Κεφαλή εσωτερικού καθαρισμού, για τύμπανα, βαρέλια και δεξαμενές. Για σπές τροφοδοσίας 50 mm και μεγαλύτερες. Συνδέεται απευθείας σε μηχανήμα καθαρισμού υψηλής πίεσης. Λειτουργεί με ηλεκτρικό μοτέρ. Λειτουργεί σε κατακόρυφη και οριζόντια θέση.	<input type="checkbox"/>
<b>Κιτ ακροφυσίου για κεφαλή ψεκασμού HKF 50 (3.631-009.0 / 3.631-039.0)</b>				
Ακροφύσιο 045 για λειτουργία με 2 ακροφύσια HKF 50	143	6.415-446.0	Κιτ ακροφυσίων για στοιχεία 3.631-039 και 3.631-009. 2 ακροφύσια	<input type="checkbox"/>
Ακροφύσιο 090 για λειτουργία με 1 ακροφύσιο HKF 50	144	6.415-447.0	Κιτ ακροφυσίων για στοιχεία 3.631-039 και 3.631-009. 1 ακροφύσιο	<input type="checkbox"/>
Διπλή λαβή για ακριβή έλεγχο της κεφαλής ψεκασμού	145	2.863-036.0	Κώνος για την τοποθέτηση της μονάδας σε σπές τροφοδοσίας. Διπλή λαβή, για τον ακριβή έλεγχο της κεφαλής ψεκασμού	<input type="checkbox"/>
Βιδωτή τάπα για τη χρήση κεφαλής ψεκασμού με ένα ακροφύσιο	146	5.411-061.0	Κοχλιωτό βύσμα. Για τη λειτουργία της κεφαλής ψεκασμού με ένα ακροφύσιο	<input type="checkbox"/>
<b>ΣΥΝΔΕΣΗ ΝΕΡΟΥ</b>				
<b>Σύνδεσμος Geka</b>				
Σύνδεσμος Geka με ρουζούνι σωλήνα, R 1"	147	6.388-465.0	με ρουζούνι σωλήνα	<input type="checkbox"/>
ΣΥΝΔΕΣΜΟΣ ΛΑΣΤΙΧΟΥ	148	6.388-458.0	Με θηλυκό σπείρωμα	<input type="checkbox"/>
<b>Φίλτρο αναρρόφησης</b>				
Φίλτρο αναρρόφησης νερού	149	6.414-956.0	Κατάλληλος για λιμνούλες, δεξαμενές αποθήκευσης ή παρόμοια αντικείμενα, με περιβλήμα φίλτρου από πολυαμίδιο, σήτα από ανοξείδωτο χάλυβα, πλέγμα 800 μm, σύνδεση R 3/4" και R 1" χωρίς βαλβίδα αντεπιστροφής	<input type="checkbox"/>
Φίλτρο αναρρόφησης με βαλβίδα ελέγχου	150	4.730-012.0	Με / χωρίς ανεπίστροφη βαλβίδα, ορειχάλκινη	<input type="checkbox"/>
<b>Φίλτρο νερού με λεπτό πλέγμα</b>				
Λεπτό φίλτρο νερού, 25 μm, γενικής χρήσης	151	2.637-020.0	Λεπτό φίλτρο νερού, μέγεθος πλέγματος 25 μm, μέγιστη θερμοκρασία 50 °C. Προστατεύει το μηχανήμα από τα σωματίδια ρύπων που περιέχει το νερό. Παροχή νερού έως 1.200 l/h. Σύνδεσμος 3/4", με προσαρμογέα 1".	<input type="checkbox"/>
Λεπτό φίλτρο νερού, με αντίπορα	152	4.730-102.0	Τοποθετείται στην είσοδο του μηχανήματος, 80 øm	<input type="checkbox"/>
Λεπτό φίλτρο νερού, 100 μm, R 1"	153	2.638-270.0	Τοποθετείται στην είσοδο του μηχανήματος 150 øm	<input type="checkbox"/>
<b>Εύκαμπος σωλήνας παροχής νερού</b>				
Σωλήνας παροχής νερού	154	4.440-207.0	ID 19 R1"/R 3/4" – έως 85°C – για λειτουργία αναρρόφησης	<input type="checkbox"/>

Διαθέσιμα εξαρτήματα

## ΕΞΑΡΤΗΜΑΤΑ ΓΙΑ HD 10/21-4 S CLASSIC 1.367-401.0



	Αριθμός παραγγελίας	Περιγραφή	
<b>ΣΥΝΔΕΣΗ ΝΕΡΟΥ</b>			
<b>Εύκαμπτος σωλήνας παροχής νερού</b>			
Σωλήνας παροχής νερού	155	4.440-270.0	ID 19 R1"/R1" – έως 85°C
<b>ΒΟΥΡΤΙΣΕΣ ΠΛΥΣΗΣ</b>			
<b>Αποσπώμενη βούρτσα πλύσης</b>			
Κουμπωτή βούρτσα πλύσης	156	4.113-001.0	Για γενικό καθαρισμό όλων των επιφανειών Συνδέεται απευθείας με την κάνη ψεκασμού. Σύνδεση M 18 x 1,5
<b>Περιστρεφόμενη βούρτσα πλύσης</b>			
Περιστροφική βούρτσα πλύσης	157	4.113-002.0	Με δέσμη νερού. Αφαιρεί απαλά το λεπτό στρώμα ρύπων και καυσαερίων από οποιαδήποτε επιφάνεια. Ανθεκτική σε θερμοκρασία έως 60°C, M 18 x 1,5, (επίθεμα βούρτσας με δυνατότητα αντικατάστασης).
	158	4.113-005.0	

Διαθέσιμα εξαρτήματα