

B 50 W BP+D51+DOSE+RINSE+AUTOFILL

Compact μηχανή περιποίησης δαπέδου B 50 W Bp για υγρό καθαρισμό δαπέδου με στιβαρά εξαρτήματα αλουμινίου, σύστημα δοσομέτρησης, καθαρισμός δεξαμενής, κεφαλή δίσκου D 51 και λειτουργία αυτόματου γεμίσματος/αυτόματου ξεβγάλματος.



Αριθμός παραγγελίας

1.533-228.0

Τεχνικά Στοιχεία

4054278871226

Τύπος κίνησης		Μπαταρία
Πλάτος εργασίας βουρτσών	mm	510
Πλάτος εργασίας, αναρρόφηση	mm	850
Κάδος καθαρού/ακάθαρτου νερού	l	50 / 50
Απόδοση κάλυψης επιφάνειας, θεωρητική	m ²	max. 3060
Απόδοση κάλυψης επιφάνειας, πρακτική	m ² /h	1840
Παροχή ρεύματος για τον φορτιστή μπαταρίας	V / Hz	100 – 240 / 50 – 60
Ταχύτητα περιστροφής βούρτσας	rpm	140
Πίεση επαφής βούρτσας	kg / g/cm ²	29 / 32
Πλάτος στροφής διαδρόμου	mm	1400
Κατανάλωση νερού	l/min	max. 2,5
Στάθμη ηχητικής πίεσης	dB(A)	65
Συνολικό επιτρεπόμενο βάρος	kg	245
Βάρος χωρίς τα εξαρτήματα	kg	103,5
Διαστάσεις (L × W × H)	mm	1367 × 609 × 1082

Εξοπλισμός

DOSE	■
Ισχυρό σύστημα μετάδοσης κίνησης	■
Φορτιστής	■
Μάκτρο, καμπύλο	■
Σύστημα 2 κάδων	■
Σύστημα απόπλυσης κάδου	■
Ένδειξη στάθμης καθαρού νερού	Μέσω της πίεσης του νερού
Στιβαρή ράβδος αναρρόφησης από χυτό αλουμίνιο	■
Κινητήρας	Μπαταρία
Λειτουργία με χρήση εφαρμογής	■
Λειτουργία αυτόματης πλήρωσης	■
Μικρή δοσομετρική χημικού προϊόντος καθαρισμού έως 0,25 %	■
Τύπος χειλούς αναρρόφησης	Linatex®
Με παροχή νερού που εξαρτάται από την ταχύτητα	■
Δοχείο δοσομετρικής παροχής για χημικό προϊόν καθαρισμού με σύστημα κλειστού βρόχου	■
Χρώματα και αρχή λειτουργίας Kärcher	■
Σύστημα έξυπνου κλειδιού Kärcher (KIK) με περισσότερες από 30 γλώσσες χρήστη και χωριστά δικαιώματα χρηστών	■
Δυνατότητα στερέωσης στο μηχάνημα για σφουγγαρίστρα ή κάτι ανάλογο	■
Διακόπτης επιλογής λειτουργίας EASY	■

■ Περιλαμβάνεται στη συσκευασία

Για να εκτελεστεί η παραγγελία αυτού του μηχανήματος, θα προηγηθεί τηλεφωνική επικοινωνία από εκπρόσωπο της Kärcher Greece. Μάθε περισσότερα εδώ.



Εξαιρετικά συμπαγές μηχάνημα

- Καλή επισκόπηση και εξαιρετική ευελιξία.
- Εύκολος χειρισμός, ασφαλής και στιβαρός για την αποφυγή ζημιών.



Συνδεσιμότητα/εφαρμογή "Machine connect" για smartphone

- Διευρυμένη γκάμα λειτουργιών και πληροφοριών.
- Παρακολούθηση πόρων, αύξηση της παραγωγικότητας, ενημερωτικά κινούμενα σχέδια για συντήρηση και αντιμετώπιση προβλημάτων.
- Προσαρμογή παραμέτρων, επεξεργασία αδειών KIK.



Κεφαλή βούρτσας και μάκτρο από χυτό αλουμίνιο

- Στιβαρά και ανθεκτικά εξαρτήματα.
- Λιγότεροι χρόνοι διακοπής λειτουργίας του μηχανήματος και υψηλότερη παραγωγικότητα με χαμηλότερο κόστος.

ΕΞΑΡΤΗΜΑΤΑ ΓΙΑ B 50 W BP+D51+DOSE+RINSE+AUTOFILL 1.533-228.0



	Αριθμός παραγγελίας	Περιγραφή	
ΔΙΣΚΟΙΔΕΙΣ ΒΟΥΡΤΣΕΣ ΓΙΑ ΒD			
Δισκοειδής βούρτσα, μεσαία, κόκκινο, 510 mm	1 4.905-026.0	Μέτρια-σκληρή βούρτσα δίσκος (510 χιλ.) σε κόκκινο χρώμα για όλες τις συνηθισμένες καθαριστικές εργασίες. Τρίχες από πολυπροπυλένιο: πάχος 0,6 χιλ., μήκος 41 χιλ.	<input checked="" type="checkbox"/>
Disc brush complete white D51, πολύ μαλακό, άσπρο, 510 mm	2 4.905-028.0	Για τον καθαρισμό ευαίσθητων δαπέδων και για γυάλισμα. Τοποθετείται στο D 51.	<input type="checkbox"/>
Δισκοειδής βούρτσα, μαλακό, φυσικό, 510 mm	3 4.905-027.0	Μαλακή βούρτσα δίσκος (φυσική, 510 χιλ.) για καθαρισμό και γυάλισμα. Τρίχες: Union Burnish Mixture: πάχος 0,6 χιλ., μήκος 41 χιλ.	<input type="checkbox"/>
Disc brush complete black D51, σκληρό, μαύρο, 510 mm	4 4.905-029.0	Σκληρή βούρτσα δίσκος (510 χιλ.) σε μαύρο χρώμα για μη ευαίσθητα δάπεδα. Για τους επιμονούς ρύπους και για βαθύ καθαρισμό. Τρίχες από Tyrex, πάχος 1,0 χιλ., μήκος 41 χιλ.	<input type="checkbox"/>
ΒΟΥΡΤΣΕΣ			
Brush-head D 51	5 2.763-051.0		<input checked="" type="checkbox"/>
ΡΑΒΔΟΣ ΑΝΑΡΡΟΦΗΣΗΣ ΚΑΙ ΛΑΣΤΙΧΕΝΙΑ ΜΑΚΤΡΑ.			
Σύστημα αναρρόφησης πλήρες			
Suction bar parabolic 850mm/33in, 850 mm	6 4.778-008.0		<input checked="" type="checkbox"/>
Ελαστικά μάκτρα για σύστημα αναρρόφησης			
Suction lip set Linatex 850mm/33in, Linatex®, 944 mm	7 4.400-011.0		<input checked="" type="checkbox"/>
Suction lip set PU 850mm/33in, Ανθεκτικό στο λάδι, με σχισμές, 942 mm	8 4.400-005.0		<input type="checkbox"/>
ΆΛΛΑ ΕΞΑΡΤΗΜΑΤΑ ΓΙΑ ΜΗΧΑΝΕΣ ΠΕΡΙΠΟΙΗΣΗΣ ΔΑΠΕΔΟΥ			
Διάφορα			
RM tank accessories kit 2,5 L	9 4.400-108.0		<input checked="" type="checkbox"/>
Home base εξαρτήματα			
ΒΑΣΗ	10 4.400-080.0		<input type="checkbox"/>
Homebase Αντάπτορα	11 5.035-488.0	Συνδετήρας για διάφορα άγκιστρα και κλιπ στο μηχάνημα.	<input type="checkbox"/>
Σετ άγκιστρων γενικής χρήσης	12 4.070-075.0	Άγκιστρο και κιτ ανάπτορα για σύνδεση στο μηχάνημα πλύσης-στέγνωσης ράγας Home Base της Kärcher. Ιδανικό για εξοικονόμηση χώρου κατά την αποθήκευση σωλήνων (π.χ. κιτ εξαρτημάτων αναρρόφησης εκνεφωμάτων) στο μηχάνημα.	<input type="checkbox"/>
Διπλό άγκιστρο	13 6.980-077.0	Διπλός γάντζος για τη στερέωση σακουλών απορριμμάτων κ.λπ. στο μηχάνημα. Μόνο για χρήση με τον προσαρμογέα Homebase 5.035-488.0.	<input type="checkbox"/>
Χειρολαβή, γκρι	14 6.980-078.0	Κλιπ σφουγγαρόπανου για τη στερέωση του σφουγγαρόπανου στο μηχάνημα. Μόνο για χρήση με τον ανάπτορα Homebase 5.035-488.0.	<input type="checkbox"/>

Περιλαμβάνεται στη συσκευασία Διαθέσιμα εξαρτήματα







ΕΞΑΡΤΗΜΑΤΑ ΓΙΑ B 50 W BP+D51+DOSE+RINSE+AUTOFILL 1.533-228.0



	Αριθμός παραγγελίας	Περιγραφή	
ΆΛΛΑ ΕΞΑΡΤΗΜΑΤΑ ΓΙΑ ΜΗΧΑΝΕΣ ΠΕΡΙΠΟΙΗΣΗΣ ΔΑΠΕΔΟΥ			
Home base εξαρτήματα			
Στήριγμα φιάλης	15 6.980-080.0	Κατάλληλο για τη μεταφορά φιαλών ψεκασμού – μόνο σε συνδυασμό με τον αντάπτορα Home Base 5.035-488.0.	<input type="checkbox"/>
KIT			
Άλλα προσθέτα kit			
Auto-Fill	16 4.035-345.0	Σύστημα αυτόματης πλήρωσης. Η παροχή νερού σταματά αυτόματα όταν το δοχείο γεμίσει πλήρως. Με ασφαλιστική βαλβίδα υπερχείλισης.	<input checked="" type="checkbox"/>
Add-on kit deflector roll stackable	17 2.644-228.0		<input type="checkbox"/>
Add-on kit emergency stop B50W	18 2.644-365.0		<input type="checkbox"/>
Εξαρτήματα σωλήνα αναρρόφησης	19 4.444-015.0	Για την αναρρόφηση νερού από γωνίες ή από δοχεία (π.χ. ψυγεία).	<input type="checkbox"/>
Fleet mounting kit			
Add-on kit	20 2.644-391.0		<input type="checkbox"/>
ΔΙΣΚΟΙΔΕΙΣ ΤΣΟΧΕΣ/ΟΔΗΓΟΙ ΔΙΣΚΟΙΔΩΝ ΤΣΟΧΩΝ			
Δίσκος από μικροίνες			
Τσόχα μικροίνων, άσπρο, 508 mm, 5 x	21 6.371-271.0	Εξαιρετική ισχύς καθαρισμού. Επίσης, καθαρίζει αποτελεσματικά πλακίδια από ψευδοπορσελάνη.	<input type="checkbox"/>
Δίσκοι			
Τσόχα, μαλακό, άσπρο, 508 mm, 5 x	22 6.371-320.0	Μη κοκκομετρικής σύνθεσης, για το γυάλισμα δαπέδων. Τοποθετείται στο D 51.	<input type="checkbox"/>
Τσόχα, μαλακό, Μπεζ, 508 mm, 5 x	23 6.369-468.0	Με λεπτούς κόκκους για τέλειο αποτέλεσμα γυαλισματος στα δάπεδα.	<input type="checkbox"/>
Τσόχα, μεσαίο-μαλακό, κόκκινο, 508 mm, 5 x	24 6.369-079.0	Μαλακοί κόκκινοι, 480 mm	<input type="checkbox"/>
Τσόχα, μεσαίο-σκληρό, πράσινο, 508 mm, 5 x	25 6.369-078.0	Πράσινη, λειαντική τσόχα για βαθύ καθαρισμό, καθώς και για την απομάκρυνση κολλώδους βρωμιάς.	<input type="checkbox"/>
Τσόχα, σκληρό, μαύρο, 508 mm, 5 x	26 6.369-077.0	Σκληροί μαύροι, 480 mm	<input type="checkbox"/>
Pad SPP 51 Set 2x, σκληρό, καφέ, 508 mm, 2 x	27 2.639-258.0	Ιδιαίτερα λειαντική δισκοειδής τσόχα για τη μεμβράνη φροντίδας χωρίς χημικές ουσίες και την αφαίρεση επίστρωσης.	<input type="checkbox"/>
Τσόχα από φυσική τρίχα, μαλακό, φυσικό, 500 mm, 5 x	28 6.371-146.0	Με φυσικές τρίχες, για γυάλισμα. Απομακρύνει αποτελεσματικά τα θαμπώματα.	<input type="checkbox"/>

■ Περιλαμβάνεται στη συσκευασία Διαθέσιμα εξαρτήματα

ΕΞΑΡΤΗΜΑΤΑ ΓΙΑ B 50 W BP+D51+DOSE+RINSE+AUTOFILL 1.533-228.0



	Αριθμός παραγγελίας	Περιγραφή		
ΔΙΣΚΟΕΙΔΕΙΣ ΤΣΟΧΕΣ/ΟΔΗΓΟΙ ΔΙΣΚΟΕΙΔΩΝ ΤΣΟΧΩΝ				
Οδηγοί για τσόχες				
Pad disk complete STRONG D51, 480 mm	29	4.762-593.0	Απαιτείται για τη χρήση τσοχών από μελαμίνης, αλλά και για τις κανονικές τσόχες. Πλάκα οδήγησης τσόχας με επιπλέον άγκιστρα για τη συγκράτηση των τσοχών. Εξαιρετικά δυνατό κράτημα της τσόχας στην πλάκα οδήγησης τσόχας της κεφαλής καθαρισμού D 51.	<input type="checkbox"/>
Οδηγός τσόχας, 479 mm	30	4.762-534.0	Για τον καθαρισμό με τσόχες. Με σύνδεσμο γρήγορης αλλαγής και κεντρικό κλειδίωμα.	<input type="checkbox"/>
Διαμαντένιες τσόχες				
Διαμαντένια τσόχα, τραχύ, άσπρο, 508 mm, 5 x	31	6.371-260.0	Για καθαρισμό χονδρόκοκκων ρύπων/επαναφορά της επιφάνειας στην αρχική της κατάσταση. Απομακρύνει τις μικρές γρατσουνιές για καθαρές, σπλιπνές και ματ επιφάνειες. Για την προετοιμασία του δαπέδου πριν από τη χρήση της κίτρινης τσόχας. Μπορεί να χρησιμοποιηθεί και ως τσόχα κρυσταλλοποίησης για την επίτευξη βασικής κρυσταλλοποίησης.	<input type="checkbox"/>
Διαμαντένια τσόχα, μεσαίο, κίτρινο, 508 mm, 5 x	32	6.371-261.0	Για καθαρισμό χονδρόκοκκων ρύπων/επαναφορά της επιφάνειας στην αρχική της κατάσταση. Απομακρύνει τις μικρές γρατσουνιές για πιο ομοιόμορφη και λαμπερή επιφάνεια. Για την προετοιμασία του δαπέδου πριν από τη χρήση της πράσινης τσόχας διαμαντιού. Δυνατότητα χρήσης και ως τσόχα κρυσταλλοποίησης για κρυσταλλοποίηση υψηλής λάμψης.	<input type="checkbox"/>
Διαμαντένια τσόχα, λεπτό, πράσινο, 508 mm, 5 x	33	6.371-240.0	Για ξεκούραστο γυάλισμα δαπέδων laminate, μωσαϊκού και επιφανειών από φυσική πέτρα. Για καθαρισμό συντήρησης μετά τη χρήση της λευκής και της κίτρινης τσόχας. Μπορεί να χρησιμοποιηθεί ως τσόχα κρυσταλλοποίησης για κρυσταλλοποίηση υψηλής λάμψης.	<input type="checkbox"/>
Τσόχες μελαμίνης				
Τσόχα μελαμίνης, Γκρι/Λευκό, 508 mm, 2 x	34	6.371-025.0	Λευκή δισκοειδής τσόχα από μελαμίνη για ενδιάμεσο και βαθύ καθαρισμό μικροπορωδών επιφανειών, καθώς και λιθόστρωτων δαπέδων και άλλων επιστρώσεων σκληρού δαπέδου. Μπορεί ακόμη να χρησιμοποιηθεί για την αφαίρεση γκρι ξηράς αχλύος.	<input type="checkbox"/>
ΜΠΑΤΑΡΙΕΣ ΈΛΕΞΗ ΚΑΙ ΦΟΡΤΙΣΤΕΣ				
Μπαταρίες και αντίστοιχοι φορτιστές				
Conversion kit lithium battery B50W	35	2.644-393.0		<input type="checkbox"/>

Διαθέσιμα εξαρτήματα