

## B 120 W BP

Μπαταριοκίνητη μηχανή πλύσης-στεγνώσης δαπέδων, πεζού χειριστή B 120 W Bp με δική της μονάδα έλξης, ηλεκτρικά ρυθμιζόμενη πίεση επαφής.



Made in Germany



Αριθμός παραγγελίας

2.005-000.0

### Τεχνικά Στοιχεία

4039784950412

Τύπος κίνησης		Μπαταρία
Πλάτος εργασίας βουρτσών	mm	750
Πλάτος εργασίας, αναρρόφηση	mm	940
Κάδος καθαρού/ακάθαρτου νερού	l	120 / 120
Απόδοση κάλυψης επιφάνειας, θεωρητική	m <sup>2</sup> /h	4400
Απόδοση κάλυψης επιφάνειας, πρακτική	m <sup>2</sup> /h	4950
Μπαταρία	V / Ah	36 / 240
Ταχύτητα περιστροφής βούρτσας	rpm	200 – 1200
Πίεση επαφής βούρτσας	g/cm <sup>2</sup>	25,2 – 458,7
Τρέχων τύπος	V / Hz	100 – 240 / 50 – 60
Βάρος χωρίς τα εξαρτήματα	kg	118
Διαστάσεις (L × W × H)	mm	1560 × 713 × 1154

### Εξοπλισμός

FACT	■
Ισχυρό σύστημα μετάδοσης κίνησης	■
Φορτιστής	■
Κινητήρας	Μπαταρία

■ Περιλαμβάνεται στη συσκευασία

Για να εκτελεστεί η παραγγελία αυτού του μηχανήματος, θα προηγηθεί τηλεφωνική επικοινωνία από εκπρόσωπο της Kärcher Greece. Μάθε περισσότερα εδώ.

## Επιλογή μεταξύ 4 τύπων μπαταριών

- Τύποι μπαταριών: μπαταρία χωρίς ανάγκη συντήρησης 170 Ah/180 Ah/240, και μπαταρία 180 Ah με περιορισμένη ανάγκη για μπαταρία.
- Η καμπύλη φόρτισης του ενσωματωμένου φορτιστή είναι απόλυτα προσαρμοσμένη στους διάφορους τύπους μπαταριών.
- Εκτεταμένη διάρκεια ζωής της μπαταρίας.


## Πρακτική λειτουργία αυτόματης πλήρωσης

- Εξοικονόμηση χρόνου πλήρωσης του δοχείου καθαρού νερού
- Η πλήρωση με το λάστιχο φρέσκου νερού σταματά αυτόματα ότι το δοχείο είναι γεμάτο.
- Όχι υπερχείλιση

## Αυτόματη μείωση και την αύξηση της κεφαλής της βούρτσας και μάκτρο

- Η κεφαλή της βούρτσας και το σύστημα αναρρόφησης χαμηλώνουν αυτόματα ανάλογα με το επιλεγμένο καθαριστικό πρόγραμμα
- Ένα άλλο πρακτικό χαρακτηριστικό: το σύστημα αναρρόφησης ανεβαίνει αυτόματα στην όπισθεν


## ΕΞΑΡΤΗΜΑΤΑ ΓΙΑ B 120 W BP 2.005-000.0



	Αριθμός παραγγελίας	Περιγραφή	
<b>ΆΛΛΑ ΕΞΑΡΤΗΜΑΤΑ ΓΙΑ ΜΗΧΑΝΕΣ ΠΕΡΙΠΟΙΗΣΗΣ ΔΑΠΕΔΟΥ</b>			
<b>Διάφορα</b>			
Κίτρινο κλειδί KIK	1 5.035-344.0	Κλειδί χρήστη για τη χρήση της συσκευής	<input checked="" type="checkbox"/>
Γκρι κλειδί KIK	2 5.035-348.0	Κλειδί επόπτη για τη χρήση της συσκευής	<input checked="" type="checkbox"/>
Σετ κλειδιών KIK, κίτρινο	3 4.035-408.0	Κλειδί για χειριστές. Δεν υπάρχει η δυνατότητα ρύθμισης.	<input type="checkbox"/>
Κλειδί KIK, λευκό KM	4 4.035-076.0	Κλειδί χρήστη για τη χρήση της συσκευής, προγραμματιζόμενο	<input type="checkbox"/>
Σετ κλειδιών, λευκό, KIK	5 4.035-064.0	5 λευκά κλειδιά με μπρελόκ. Κάθε ένα από τα κλειδιά μπορεί να προ-ρυθμιστεί μεμονωμένα με το γκρι κλειδί που παρέχεται μαζί με το μηχάνημα. Αυτό σημαίνει ότι οι παράμετροι του μηχανήματος παραμένουν πάντοτε αμετάβλητες. Το μπρελόκ βοηθά στην αναγνώριση του κλειδιού. Με αυτόν τον τρόπο, επιτρέπεται ο ορισμός των παραμέτρων καθαρισμού για καλοκαίρι ή χειμώνα, λιακάδα ή βροχή, σε ευαίσθητα δάπεδα και δάπεδα με σκληρή επένδυση ή σε εργαστήρια και εκθεσιακούς χώρους.	<input type="checkbox"/>
Πρόσθετο kit για την προστασία των σοβατεπί R75-90-Kopf	6 2.643-369.0	Προστατεύει την κεφαλή της βούρτσας από προσκρούσεις.	<input type="checkbox"/>
Πρόσθετο kit για την προστασία των σοβατεπί D90-Kopf	7 2.643-371.0		<input type="checkbox"/>
Πρόσθετο kit για την προστασία των σοβατεπί D75-Kopf	8 2.643-370.0		<input type="checkbox"/>
<b>Home base εξαρτήματα</b>			
Homebase Αντάπτορα	9 5.035-488.0	Συνδετήρας για διάφορα άγκιστρα και κλιπ στο μηχάνημα.	<input checked="" type="checkbox"/>
Διπλό άγκιστρο	10 6.980-077.0	Διπλός γάντζος για τη στερέωση σακουλών απορριμμάτων κ.λπ. στο μηχάνημα. Μόνο για χρήση με τον προσαρμογέα Homebase 5.035-488.0.	<input checked="" type="checkbox"/>
Kit βάσης σφουγγαρόπανου Home Base	11 4.035-374.0	Το kit Homebase Mor περιλαμβάνει κλιπ σφουγγαρόπανου, στήριγμα σφουγγαρόπανου και βάση φιάλης – είναι η ιδανική λύση για την ασφαλή μεταφορά του σφουγγαρόπανου πάνω στο μηχάνημα πλύσης-στέγνωσης.	<input type="checkbox"/>
Σετ άγκιστρων γενικής χρήσης	12 4.070-075.0	Άγκιστρο και kit ανάπτορα για σύνδεση στο μηχάνημα πλύσης-στέγνωσης ράγας Home Base της Kärcher. Ιδανικό για εξοικονόμηση χώρου κατά την αποθήκευση σωλήνων (π.χ. kit εξαρτημάτων αναρρόφησης εκνεφωμάτων) στο μηχάνημα.	<input type="checkbox"/>
Χειρολαβή, γκρι	13 6.980-078.0	Κλιπ σφουγγαρόπανου για τη στερέωση του σφουγγαρόπανου στο μηχάνημα. Μόνο για χρήση με τον ανάπτορα Homebase 5.035-488.0.	<input type="checkbox"/>
Στήριγμα φιάλης	14 6.980-080.0	Κατάλληλο για τη μεταφορά φιαλών ψεκασμού – μόνο σε συνδυασμό με τον ανάπτορα Home Base 5.035-488.0.	<input type="checkbox"/>

■ Περιλαμβάνεται στη συσκευασία □ Διαθέσιμα εξαρτήματα

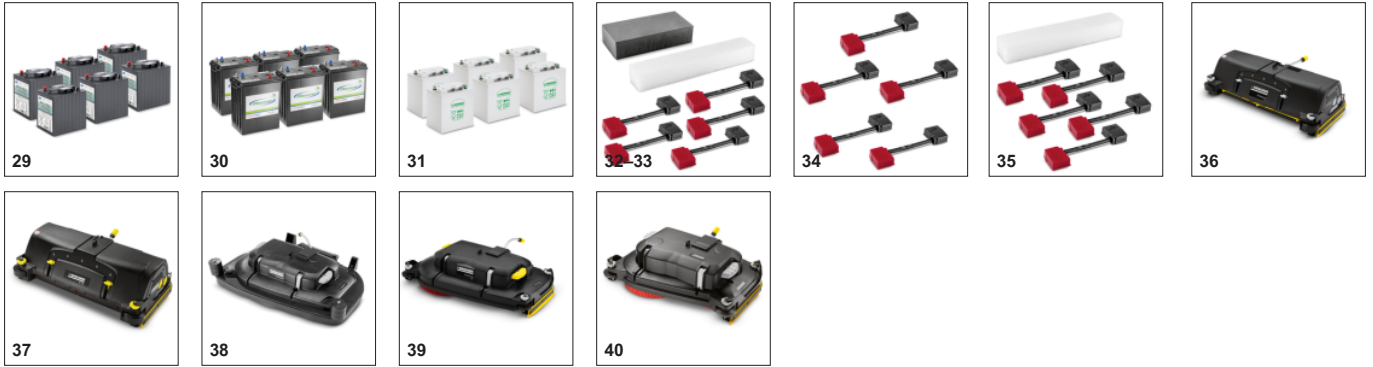
## ΕΞΑΡΤΗΜΑΤΑ ΓΙΑ B 120 W BP 2.005-000.0



	Αριθμός παραγγελίας	Περιγραφή	
<b>ΆΛΛΑ ΕΞΑΡΤΗΜΑΤΑ ΓΙΑ ΜΗΧΑΝΕΣ ΠΕΡΙΠΟΙΗΣΗΣ ΔΑΠΕΔΟΥ</b>			
<b>Home base εξαρτήματα</b>			
Κιτ Κουτιού Home Base	15	4.035-406.0	Το κιτ Κουτιού προσφέρει αρκετό χώρο για τρία ηχηκά προϊόντα καθαρισμού και πανιά, ξύστρες, ανταλλακτικά, εφεδρικές σακούλες απορριμμάτων, γάντια κλπ.
<b>ΡΑΒΔΟΣ ΑΝΑΡΡΟΦΗΣΗΣ ΚΑΙ ΛΑΣΤΙΧΕΝΙΑ ΜΑΚΤΡΑ.</b>			
<b>Ελαστικά μάκτρα για σύστημα αναρρόφησης</b>			
Λεπίδες μάκτρου, Ανθεκτικό στο λάδι, με ραβδώσεις, 1300 mm	16	6.273-000.0	Σετ χειλών αναρρόφησης βασικού εξοπλισμού με αυλακώσεις για όλα τα συμβατικά δάπεδα. Από διαφανή πολυουρεθάνη ανθεκτική το λάδι. Έχει μήκος 1.300 mm και έχει σχεδιαστεί ειδικά για χρήση σε γωνιώδη μάκτρα.
Λεπίδες μάκτρου, Ανθεκτικό στο λάδι, με σχισμές, 1300 mm	17	6.273-014.0	Αυτό το σετ χειλών αναρρόφησης με σχισμές κατασκευάζεται από πολυουρεθάνη ανθεκτική στη φθορά και το λάδι για την προστασία των ευαίσθητων δαπέδων. Έχει μήκος 1.300 mm και έχει σχεδιαστεί για χρήση σε γωνιώδη μάκτρα.
Λεπίδες μάκτρου, Ανθεκτικό στο λάδι, κλειστό, 1300 mm	18	6.273-011.0	Το κλειστό προφίλ αυτού του σετ χειλών αναρρόφησης είναι ιδανικό για έντονα ανάγλυφα δάπεδα. Υψηλής ποιότητας, με μήκος 1.300 mm, από πολυουρεθάνη ανθεκτική στο λάδι για χρήση σε γωνιώδη μάκτρα.
Λεπίδες μάκτρου για μάκτρο σε σχήμα V, Ανθεκτικό στο λάδι, με ραβδώσεις, 1334 mm	19	6.273-016.0	Σετ χειλών αναρρόφησης με αυλακώσεις για όλα τα συμβατικά δάπεδα. Από ανθεκτική σε λάδι, διαφανή πολυουρεθάνη με μεγάλη διάρκεια ζωής και ειδικά σχεδιασμένα για μάκτρα σχήματος V με μήκος 1.200 mm.
Λεπίδες μάκτρου για μάκτρο σε σχήμα V, Ανθεκτικό στο λάδι, με ραβδώσεις, 1222 mm	20	6.273-025.0	Σετ χειλών αναρρόφησης από σκληρή, διαφανή πολυουρεθάνη με αυλακωτή δομή για μάκτρα σχήματος V με μήκος 1.100 mm. Εντυπωσιακές δυνατότητες ολίσθησης σε όλα τα δάπεδα.
<b>Σύστημα αναρρόφησης πλήρες</b>			
Μάκτρο, 1200 mm, σχήμα V	21	4.777-078.0	Μάκτρο σχήματος V μήκους 1.200 mm και ρυθμιζόμενους υποστηρικτικούς τροχίσκους. Ανθεκτικά σε λάδι, αυλακωτά χείλη αναρρόφησης από σκληρή πολυουρεθάνη για όλα τα συμβατικά δάπεδα. Ιδιαίτερη δυνατότητα ολίσθησης σε εσοχές.
Μάκτρο, 1060 mm, ίσιο	22	4.777-403.0	Ίσιο μάκτρο με ρυθμιζόμενους κυλίνδρους στήριξης, 1.060 mm Λεπίδες μάκτρου με εγκοπές ανθεκτικές στο λάδι, από πολυουρεθάνη ανθεκτική στη φθορά για όλα τα συμβατικά δάπεδα. Περιλαμβάνει πρόσθετα αντίβαρα για την εξασφάλιση ομοιόμορφα κατανεμημένης πίεσης επαφής.
Μάκτρο, 1100 mm, σχήμα V	23	4.777-081.0	Με ρυθμιζόμενους υποστηρικτικούς τροχίσκους και αλφάδι για ακριβή ρύθμιση: Μάκτρο σχήματος V, μήκους 1.100 mm. Χείλη αναρρόφησης από σκληρή, ανθεκτική σε λάδι διαφανή πολυουρεθάνη.
Μάκτρο, 940 mm, ίσιο	24	4.777-402.0	Ίσιο μάκτρο με ρυθμιζόμενους κυλίνδρους στήριξης, 940 mm Λεπίδες μάκτρου με εγκοπές ανθεκτικές στο λάδι, από πολυουρεθάνη ανθεκτική στη φθορά για όλα τα συμβατικά δάπεδα. Περιλαμβάνει πρόσθετα αντίβαρα για την εξασφάλιση ομοιόμορφα κατανεμημένης πίεσης επαφής.
Μάκτρο, καμπυλωτός, 1160 mm, κυρτό	25	4.777-002.0	Ειδικό μάκτρο υπό γωνία με ιδιαίτερα μεγάλο εύρος στρέψης. Χείλη αναρρόφησης από ανθεκτική σε λάδι, διαφανή πολυουρεθάνη με ιδιαίτερα μεγάλη διάρκεια ζωής. Με υποστηρικτικούς τροχίσκους.
<b>KIT</b>			
<b>Fleet mounting kit</b>			
Add-on kit	26	2.644-391.0	
<b>Άλλα προσθέτα κιτ</b>			
Κιτ προσάρτησης τροχών με προφυλακτήρα στα άκρα του μάκτρου	27	4.035-619.0	Πρόσθετοι τροχοί με προφυλακτήρα που δεν αφήνουν σημάδια για συναρμολόγηση στα άκρα του μάκτρου. Αποφεύγεται αποτελεσματικά το μάγκωμα του μάκτρου σε παλέτες ή βάσει ραφιών.
<b>ΜΠΑΤΑΡΙΕΣ ΈΛΕΞΗ ΚΑΙ ΦΟΡΤΙΣΤΕΣ</b>			
<b>Μπαταρίες</b>			
Battery kit Gel 6x 6V/240Ah, 36 V, 240 Ah, χωρίς ανάγκη για συντήρηση	28	2.815-105.0	Κιτ μπαταριών με τάση 36 V και χωρητικότητα 240 Ah (C5). Περιλαμβάνονται πολλές μονές μπαταρίες τζελ χωρίς ανάγκη συντήρησης.

■ Περιλαμβάνεται στη συσκευασία □ Διαθέσιμα εξαρτήματα

## ΕΞΑΡΤΗΜΑΤΑ ΓΙΑ B 120 W BP 2.005-000.0



	Αριθμός παραγγελίας	Περιγραφή		
<b>ΜΠΑΤΑΡΙΕΣ ΈΛΞΗΣ ΚΑΙ ΦΟΡΤΙΣΤΕΣ</b>				
<b>Μπαταρίες</b>				
Battery kit Gel 6x 6V/180Ah, 36 V, 180 Ah, χωρίς ανάγκη για συντήρηση	29	2.815-104.0	Κιτ μπαταριών με τάση 36 V και χωρητικότητα 180 Ah (C5). Περιλαμβάνονται πολλές μονές μπαταρίες τζελ χωρίς ανάγκη συντήρησης.	<input type="checkbox"/>
Battery kit AGM 6x 6V/285Ah, 36 V, 285 Ah, χωρίς ανάγκη για συντήρηση	30	2.815-114.0	Κιτ μπαταριών με τάση 36 V και χωρητικότητα 285 Ah (C5). Περιλαμβάνονται πολλές μονές μπαταρίες AGM χωρίς ανάγκη συντήρησης.	<input type="checkbox"/>
Battery kit AGM 6x 6V/170Ah, 36 V, 170 Ah, χωρίς ανάγκη για συντήρηση	31	2.815-098.0	Κιτ μπαταριών με τάση 36 V και χωρητικότητα 170 Ah (C5). Περιλαμβάνονται πολλές μονές μπαταρίες AGM χωρίς ανάγκη συντήρησης.	<input type="checkbox"/>
<b>Αξεσουάρ για μπαταρίες</b>				
Mounting kit battery kit	32	2.638-103.0	Κιτ εγκατάστασης για την τοποθέτηση του κιτ μπαταριών στο μηχάνημα. Περιλαμβάνονται 2 βραχίονες και 5 καλώδια σύνδεσης.	<input type="checkbox"/>
	33	2.638-108.0	Κιτ εγκατάστασης για την τοποθέτηση του κιτ μπαταριών στο μηχάνημα. Περιλαμβάνονται 2 βραχίονες συγκράτησης και 5 καλώδια σύνδεσης.	<input type="checkbox"/>
	34	2.638-142.0	Κιτ εγκατάστασης για την τοποθέτηση του κιτ μπαταριών στο μηχάνημα. Περιλαμβάνονται 5 καλώδια σύνδεσης.	<input type="checkbox"/>
	35	2.638-173.0	Κιτ εγκατάστασης για την τοποθέτηση του κιτ μπαταριών στο μηχάνημα. Περιλαμβάνονται 5 καλώδια σύνδεσης και 1 βραχίονας.	<input type="checkbox"/>
<b>ΒΟΥΡΤΣΕΣ</b>				
Κεφαλή βούρτσας R 90 S	36	2.763-007.0	Κεφαλή βούρτσας με δύο κυλινδρικές βούρτσες και πλάτος εργασίας 90 cm. Αντικατάσταση βούρτσας χωρίς εργαλεία. Τα πλευρικά προστατευτικά μπορούν να ρυθμιστούν ως προς το ύψος και συγκρατούν το νερό κάτω από το επίπεδο της κεφαλής βούρτσας. Έτσι, το καθαριστικό διάλυμα τροφοδοτείται με βέλτιστο ρυθμό παροχής στη ράβδο αναρρόφησης, ακόμα και όταν στριβεί. Η κεφαλή βούρτσας διατίθεται σε ξεχωριστή συσκευασία.	<input type="checkbox"/>
Κεφαλή βούρτσας R 75	37	2.763-006.0	Κεφαλή βούρτσας με 2 κυλινδρικές βούρτσες και πλάτος εργασίας 75 εκ. Αλλαγή βούρτσας χωρίς εργαλεία. Το ύψος των πλαισίων προφυλακτήρων είναι ρυθμιζόμενο. Έτσι, το νερό διατηρείται κάτω από την κεφαλή βούρτσας. Το διάλυμα καθαρισμού κινείται βέλπιστα προς το μάκτρο εναλλάξ. Η κεφαλή βούρτσας είναι σε ξεχωριστή συσκευασία.	<input type="checkbox"/>
Κεφαλή βούρτσας D110 B120W	38	2.763-040.0	Κεφαλή βούρτσας με 2 βούρτσες δίσκου, σύστημα γρήγορης αλλαγής βούρτσας και πλάτος εργασίας 110 εκ. και πλαισίους προφυλακτήρες με ρυθμιζόμενο ύψος.	<input type="checkbox"/>
Κεφαλή βούρτσας D 90 S	39	2.763-008.0	Κεφαλή βούρτσας με 2 βούρτσες δίσκου, σύστημα γρήγορης αλλαγής βούρτσας και πλάτος εργασίας 90 εκ. και πλαισίους προφυλακτήρες με ρυθμιζόμενο ύψος.	<input type="checkbox"/>
Κεφαλή βούρτσας D 75	40	2.763-005.0	Κεφαλή βούρτσας με 2 βούρτσες δίσκου, σύστημα γρήγορης αλλαγής βούρτσας και πλάτος εργασίας 75 εκ. Το ύψος των πλαισίων προφυλακτήρων είναι ρυθμιζόμενο. Έτσι, το νερό διατηρείται κάτω από την κεφαλή βούρτσας. Το διάλυμα καθαρισμού κινείται βέλπιστα προς το μάκτρο εναλλάξ. Η κεφαλή βούρτσας είναι σε ξεχωριστή συσκευασία.	<input type="checkbox"/>

■ Περιλαμβάνεται στη συσκευασία  Διαθέσιμα εξαρτήματα