

B 60 W BP DOSE

Μπαταριοκίνητες μηχανές περιποίησης δαπέδων, πεζού χειριστή, με χωρητικότητα κάδου 60 λίτρα, με κινητήρα έλξης. Ιδανικές για χώρους από 1000 έως 2500 m².



Made in Germany



DOSE



KIK



EASY-Operation



CONFIGURABLE

Αριθμός παραγγελίας

2.384-003.0

Τεχνικά Στοιχεία

		4039784582514
Πλάτος εργασίας βουρτσών	mm	550
Πλάτος εργασίας, αναρρόφηση	mm	850
Κάδος καθαρού/ακάθαρτου νερού	l	60 / 60
Μπαταρία	V	24
Βάρος χωρίς τα εξαρτήματα	kg	68
Διαστάσεις (L x W x H)	mm	1296 x 600 x 1154

Εξοπλισμός

DOSE	■
Ισχυρό σύστημα μετάδοσης κίνησης	■
Σχεδιασμός δοχείου εντός δοχείου	■
■ Περιλαμβάνεται στη συσκευασία	

Για να εκτελεστεί η παραγγελία αυτού του μηχανήματος, θα προηγηθεί τηλεφωνική επικοινωνία από εκπρόσωπο της Kärcher Greece. Μάθε περισσότερα εδώ.

Επιλογή μεταξύ 4 τύπων μπαταριών

- Τύποι μπαταρίας: χωρίς συντήρηση 105 Ah (C5), χωρίς συντήρηση 170 Ah (C5) με τεχνολογία fleece, χωρίς συντήρηση 180 Ah (C5) ή με χαμηλή συντήρηση 180 Ah (C5)
- Ο ενσωματωμένος φορτιστής ρυθμίζεται ανάλογα με τον τύπο των μπαταριών.

Διακόπτης επιλογής λειτουργίας EASY

- Απλή λειτουργία.
- Οι βασικές λειτουργίες ελέγχονται εύκολα μέσω του διακόπτη EASY.

Λειτουργία Ecoefficiency για εξοικονόμηση ενέργειας

- Για σημαντικά μειωμένη κατανάλωση ενέργειας και σημαντικά μεγαλύτερο χρόνο λειτουργίας των μπαταριών.
- Η λειτουργία ecoefficiency είναι σχεδόν αθόρυβη κι έτσι κατάλληλη για χώρους όπου απαιτείται ησυχία (π.χ. νοσοκομεία ή ξενοδοχεία).

ΕΞΑΡΤΗΜΑΤΑ ΓΙΑ B 60 W BP DOSE 2.384-003.0



	Αριθμός παραγγελίας	Περιγραφή	
ΆΛΛΑ ΕΞΑΡΤΗΜΑΤΑ ΓΙΑ ΜΗΧΑΝΕΣ ΠΕΡΙΠΟΙΗΣΗΣ ΔΑΠΕΔΟΥ			
Διάφορα			
Κίτρινο κλειδί KIK	1 5.035-344.0	Κλειδί χρήστη για τη χρήση της συσκευής	<input checked="" type="checkbox"/>
Γκρι κλειδί KIK	2 5.035-348.0	Κλειδί επόπτη για τη χρήση της συσκευής	<input checked="" type="checkbox"/>
Κάλυμμα χωρίς σύστημα έκπλυσης δεξαμενής, πλήρες	3 4.035-334.0	Ανταλλάξιμο κάλυμμα δοχείου ακάθαρτου νερού χωρίς τη χρήση εργαλείου για μηχανήματα της σειράς B 40 χωρίς σύστημα καθαρισμού δοχείου.	<input type="checkbox"/>
Κάλυμμα για σύστημα έκπλυσης δεξαμενής, πλήρες	4 4.035-369.0	Για τα μηχανήματα της σειράς B 40 με σύστημα καθαρισμού δοχείου ακάθαρτου νερού χωρίς τη χρήση εργαλείου με ενσωματωμένα ακροφύσια ψεκασμού.	<input type="checkbox"/>
Σωλήνας πλήρωσης	5 6.680-124.0	Σωλήνας πλήρωσης 1.500-χιλ. για εύκολη πλήρωση της συσκευής από βρύση. Με κωνικό εξάρτημα γενικής χρήσης για όλες τις τυπικές βρύσες.	<input type="checkbox"/>
Σετ κλειδιών KIK, κίτρινο	6 4.035-408.0	Κλειδί για χειριστές. Δεν υπάρχει η δυνατότητα ρύθμισης.	<input type="checkbox"/>
Home base εξαρτήματα			
Homebase Αντάπτορα	7 5.035-488.0	Συνδετήρας για διάφορα άγκιστρα και κλιπ στο μηχάνημα.	<input type="checkbox"/>
Κιτ βάσης σφουγγαρόπανου Home Base	8 4.035-374.0	Το κιτ Homebase Mor περιλαμβάνει κλιπ σφουγγαρόπανου, στήριγμα σφουγγαρόπανου και βάση φιάλης – είναι η ιδανική λύση για την ασφαλή μεταφορά του σφουγγαρόπανου πάνω στο μηχάνημα πλύσης-στέγνωσης.	<input type="checkbox"/>
Διπλό άγκιστρο	9 6.980-077.0	Διπλό άγκιστρο για τη στερέωση σακούλων απορριμμάτων, π.χ. στο μηχάνημα. Μόνο για χρήση με τον αντάπτορα Homebase 5.035-488.0.	<input type="checkbox"/>
Χειρολαβή, γκρι	10 6.980-078.0	Κλιπ σφουγγαρόπανου για τη στερέωση του σφουγγαρόπανου στο μηχάνημα. Μόνο για χρήση με τον αντάπτορα Homebase 5.035-488.0.	<input type="checkbox"/>
Στήριγμα φιάλης	11 6.980-080.0	Κατάλληλο για τη μεταφορά φιαλών ψεκασμού – μόνο σε συνδυασμό με τον αντάπτορα Home Base 5.035-488.0.	<input type="checkbox"/>
Κιτ Κουπού Home Base	12 4.035-406.0	Το κιτ Κουπού προσφέρει αρκετό χώρο για τρία χημικά προϊόντα καθαρισμού και πανιά, ξύστρες, ανταλλακτικά, εφεδρικές σακούλες απορριμμάτων, γάντια κλπ.	<input type="checkbox"/>
Σετ αγκιστρών γενικής χρήσης	13 4.070-075.0	Άγκιστρο και κιτ αντάπτορα για σύνδεση στο μηχάνημα πλύσης-στέγνωσης ράγας Home Base της Kärcher. Ιδανικό για εξοικονόμηση χώρου κατά την αποθήκευση σωλήνων (π.χ. κιτ εξαρτημάτων αναρρόφησης εκνεφωμάτων) στο μηχάνημα.	<input type="checkbox"/>
Τροχοί/ελαστικά			
Κιτ τροχών	14 4.744-162.0	Μειώνει τη φόρτιση δαπέδου σε <math>< 0,5 \text{ N/mm}^2</math>, σε συμμόρφωση με το πρότυπο DIN 18032.	<input type="checkbox"/>

■ Περιλαμβάνεται στη συσκευασία □ Διαθέσιμα εξαρτήματα

ΕΞΑΡΤΗΜΑΤΑ ΓΙΑ B 60 W BP DOSE 2.384-003.0



	Αριθμός παραγγελίας	Περιγραφή		
ΆΛΛΑ ΕΞΑΡΤΗΜΑΤΑ ΓΙΑ ΜΗΧΑΝΕΣ ΠΕΡΙΠΟΙΗΣΗΣ ΔΑΠΕΔΟΥ				
Σύστημα δοσομέτρησης χημικού RM				
Σταθμός Δοσολογίας Χημικού Προϊόντος Καθαρισμού DS 3	15	2.641-811.0	Αφού το συνδέσετε στη βρύση, μπορείτε να ρίξετε το χημικό προϊόν καθαρισμού στη δεξαμενή καθαρού νερού και να το διαλύσετε όπως απαιτείται. Επίσης, μπορεί να χρησιμοποιηθεί με το kit εξαρτημάτων πλήρωσης συστήματος. Περιλαμβάνει στοιχείο παρεμπόδισης αντιρροής (DIN EN 1717).	<input type="checkbox"/>
ΚΥΛΙΝΔΡΙΚΕΣ ΒΟΥΡΤΣΕΣ ΓΙΑ BR				
Κυλινδρικές βούρτσες, μαλακό, άσπρο, 638 mm	16	6.906-981.0	Μαλακή, για τον καθαρισμό ευαίσθητων επιφανειών και για γυάλισμα. Συνδέεται με το R 65.	<input type="checkbox"/>
Κόκκινη κυλινδρική βούρτσα για αντικατάσταση BR65, μεσαίο, κόκκινο, 638 mm	17	4.035-187.0	Κόκκινη βασική κυλινδρική βούρτσα για καθαρισμό συντήρησης.	<input type="checkbox"/>
Κυλινδρικές βούρτσες, Ψηλό/χαμηλό, πορτοκαλί, 638 mm	18	6.906-982.0	Μέτρια-σκληρή για τον καθαρισμό σκληρών τεχνητών δαπέδων και βαθέων αρμών. Συνδέεται με το R 65.	<input type="checkbox"/>
Κυλινδρικές βούρτσες, σκληρό, πράσινο, 638 mm	19	6.906-983.0	Κυλινδρική βούρτσα, σκληρή, πράσινη. Μήκος: 638 χιλ. Μηχανισμός τροχού σε σχήμα αστεριού ανθεκτικός στη φθορά. Για πολύ λερωμένα δάπεδα και βασικό καθαρισμό. Τρίχες: Πολυαμίδιο με καρβίδιο του πυριτίου, πάχος 0,6 χιλ., μήκος 20 χιλ.	<input type="checkbox"/>
Κυλινδρικές βούρτσες, πολύ σκληρό, μαύρο, 638 mm	20	6.906-984.0	Πολύ σκληρή, για εξαιρετικά κολλώδεις ρύπους και για βαθύ καθαρισμό. Μόνο για μη ευαίσθητες επιφάνειες. Συνδέεται με το R 65.	<input type="checkbox"/>
Κυλινδρικές βούρτσες, μαλακό, άσπρο, 532 mm	21	6.906-977.0	Μαλακή, για τον καθαρισμό ευαίσθητων επιφανειών και για γυάλισμα. Συνδέεται στο R 55.	<input type="checkbox"/>
Κόκκινη κυλινδρική βούρτσα για αντικατάσταση BR 55, μεσαίο, κόκκινο, 532 mm	22	4.035-193.0	Κόκκινη βασική κυλινδρική βούρτσα για καθαρισμό συντήρησης.	<input type="checkbox"/>
Κυλινδρικές βούρτσες, Ψηλό/χαμηλό, πορτοκαλί, 532 mm	23	6.906-978.0	Μέτρια-σκληρή για τον καθαρισμό σκληρών τεχνητών δαπέδων και βαθέων αρμών. Συνδέεται με το R 55.	<input type="checkbox"/>
Κυλινδρικές βούρτσες, σκληρό, πράσινο, 532 mm	24	6.906-979.0	Σκληρή, για βαρείς λεκέδες και για βαθύ καθαρισμό. Μόνο για μη ευαίσθητα δάπεδα. Συνδέεται με το R 55.	<input type="checkbox"/>
Κυλινδρικές βούρτσες, πολύ σκληρό, μαύρο, 532 mm	25	6.906-980.0	Πολύ σκληρή, για εξαιρετικά κολλώδεις ρύπους και για βαθύ καθαρισμό. Μόνο για μη ευαίσθητες επιφάνειες. Συνδέεται με το R 55.	<input type="checkbox"/>
ΔΙΣΚΟΕΙΔΕΙΣ ΒΟΥΡΤΣΕΣ ΓΙΑ BD				
Δισκοειδής βούρτσα, πολύ μαλακό, άσπρο, 355 mm	26	4.905-011.0	Βούρτσα δίσκος, πολύ μαλακή, λευκή, διάμετρος 355 χιλ. Για τον καθαρισμό ευαίσθητων δαπέδων και για γυάλισμα. Συνδέεται με την κεφαλή βούρτσας D 65. Μήκος τριχών: 41 εκ.	<input type="checkbox"/>
Δισκοειδής βούρτσα, μαλακό, φυσικό, 355 mm	27	4.905-012.0	Από φυσικές ίνες, για καθαρισμό με ψεκασμό και για γυάλισμα. Συνδέεται στο D 65.	<input type="checkbox"/>
Δισκοειδής βούρτσα, μεσαίο, κόκκινο, 355 mm	28	4.905-010.0	Βούρτσα δίσκος, μέτρια-σκληρή, κόκκινη, διαμέτρου 355 χιλ. Για φυσιολογική χρήση. Κατάλληλη και για ευαίσθητα δάπεδα. Τυπική κεφαλή βούρτσας D 65.	<input type="checkbox"/>

■ Περιλαμβάνεται στη συσκευασία Διαθέσιμα εξαρτήματα

ΕΞΑΡΤΗΜΑΤΑ ΓΙΑ B 60 W BP DOSE 2.384-003.0




	Αριθμός παραγγελίας	Περιγραφή		
ΔΙΣΚΟΙΔΕΙΣ ΒΟΥΡΤΣΕΣ ΓΙΑ ΒD				
Δισκοειδής βούρτσα, σκληρό, μαύρο, 355 mm	29	4.905-013.0	Σκληρή, για βαρείς λεκέδες και για βαθύ καθαρισμό. Μόνο για μη ευαίσθητα δάπεδα. Συνδέεται στο D 65.	<input type="checkbox"/>
Δισκοειδής βούρτσα, πολύ μαλακό, άσπρο, 300 mm	30	4.905-015.0	πολύ μαλακή, λευκή, για τον καθαρισμό ευαίσθητων επιφανειών και για γυάλισμα. Συνδέεται στο D 55.	<input type="checkbox"/>
Δισκοειδής βούρτσα, μαλακό, φυσικό, 300 mm	31	4.905-016.0	Από φυσικές ίνες, για καθαρισμό με ψεκασμό και για γυάλισμα. Συνδέεται στο D 55.	<input type="checkbox"/>
Δισκοειδής βούρτσα, μεσαίο, κόκκινο, 300 mm	32	4.905-014.0	Βούρτσα δίσκος, μέτρια-σκληρή, κόκκινη, διαμέτρου 300 χιλ. Για φυσιολογική χρήση. Κατάλληλη και για ευαίσθητα δάπεδα. Τυπική για κεφαλή βούρτσας D 55.	<input type="checkbox"/>
Δισκοειδής βούρτσα, σκληρό, μαύρο, 300 mm	33	4.905-017.0	Σκληρή, για βαρείς λεκέδες και για βαθύ καθαρισμό. Μόνο για μη ευαίσθητα δάπεδα. Συνδέεται στο D 55.	<input type="checkbox"/>
ΒΟΥΡΤΣΕΣ				
Κεφαλή βούρτσας R 65	34	2.763-004.0	Κεφαλή βούρτσας με 2 κυλινδρικές βούρτσες και πλάτος εργασίας 65 εκ. Αλλαγή βούρτσας χωρίς εργαλεία. Το ύψος των πλαινών προφυλακτήρων είναι ρυθμιζόμενο. Έτσι, το νερό διατηρείται κάτω από την κεφαλή βούρτσας. Το διάλυμα καθαρισμού κινείται βέλτιστα προς το μάκτρο εναλλάξ. Η κεφαλή βούρτσας είναι σε ξεχωριστή συσκευασία.	<input type="checkbox"/>
Κεφαλή βούρτσας R 55	35	2.763-002.0	Κεφαλή βούρτσας με 2 κυλινδρικές βούρτσες και πλάτος εργασίας 55 εκ. Αλλαγή βούρτσας χωρίς εργαλεία. Το ύψος των πλαινών προφυλακτήρων είναι ρυθμιζόμενο. Έτσι, το νερό διατηρείται κάτω από την κεφαλή βούρτσας. Το διάλυμα καθαρισμού κινείται βέλτιστα προς το μάκτρο εναλλάξ. Η κεφαλή βούρτσας είναι σε ξεχωριστή συσκευασία.	<input type="checkbox"/>
Κεφαλή βούρτσας D 65	36	2.763-003.0	Κεφαλή βούρτσας με 2 βούρτσες δίσκου, σύστημα γρήγορης αλλαγής βούρτσας και πλάτος εργασίας 65 εκ. Το ύψος των πλαινών προφυλακτήρων είναι ρυθμιζόμενο. Έτσι, το νερό διατηρείται κάτω από την κεφαλή βούρτσας. Το διάλυμα καθαρισμού κινείται βέλτιστα προς το μάκτρο εναλλάξ. Η κεφαλή βούρτσας είναι σε ξεχωριστή συσκευασία.	<input type="checkbox"/>
Κεφαλή βούρτσας D 55	37	2.763-001.0	Κεφαλή βούρτσας με 2 βούρτσες δίσκου, γρήγορη αλλαγή βούρτσας και πλάτος εργασίας 55 εκ. Το ύψος των πλαινών προφυλακτήρων είναι ρυθμιζόμενο. Έτσι, το νερό διατηρείται κάτω από την κεφαλή βούρτσας. Το διάλυμα καθαρισμού κινείται βέλτιστα προς το μάκτρο. Σε ξεχωριστή συσκευασία.	<input type="checkbox"/>
Κεφαλή δαπέδου S 65	38	2.763-030.0	Κεφαλή δαπέδου με τσόχα καθαρισμού για την επαναφορά της λάμπης σε σκληρά και ανθεκτικά δάπεδα. Διαρκής πίεση επαφής σε όλη την επιφάνεια της τσόχας. Επίσης, καθαρίζει τις άκρες και τις γωνίες.	<input type="checkbox"/>
Kit σύνδεσης S 65	39	4.036-063.0	Κεφαλή βούρτσας με δύο κυλινδρικές βούρτσες για επίμονους ρύπους, πλάτος εργασίας 100 cm και ενσωματωμένη λειτουργία σάρωσης. Οι βούρτσες αντικαθίστανται εύκολα χωρίς τη χρήση εργαλείων.	<input type="checkbox"/>
Κεφαλή βούρτσας D 65 R	40	2.763-039.0	Κεφαλή βούρτσας με τεχνολογία ψεκασμού με δίσκο. Ιδανική για σούπερ μάρκετ. Πολύ χαμηλή βάση. Δίσκος προσक्रουστήρα ρυθμιζόμενου ύψους. Προφυλακτήρας προστασίας του περιβάλλοντος χώρου από πισιρίσματα	<input type="checkbox"/>
ΚΥΛΙΝΔΡΙΚΗ ΤΣΟΧΑ / ΑΞΟΝΑΣ ΚΥΛΙΝΔΡΙΚΩΝ ΤΣΟΧΩΝ				
Λαβή κυλινδρικού δίσκου				
Άξονας προσαρμογής κυλινδρικών τσοχών, 638 mm	41	4.762-433.0	Άξονας προσαρμογής κυλινδρικών τσοχών, αλουμίνιο Για κυλινδρικές τσόχες ή κυλίνδρους από μικροίνες, μήκος 638 χιλ. Συνδέεται με την κεφαλή βούρτσας R 56.	<input type="checkbox"/>
Άξονας προσαρμογής κυλινδρικών τσοχών, 532 mm	42	4.762-432.0	Άξονας προσαρμογής κυλινδρικών τσοχών, αλουμίνιο Για κυλινδρικές τσόχες ή κυλίνδρους από μικροίνες, μήκος 532 χιλ. Συνδέεται με την κεφαλή βούρτσας R 55.	<input type="checkbox"/>

■ Περιλαμβάνεται στη συσκευασία Διαθέσιμα εξαρτήματα


ΕΞΑΡΤΗΜΑΤΑ ΓΙΑ B 60 W BP DOSE 2.384-003.0



43




44




45-46




47-48




49, 52



50, 53



51, 54



55-56

	Αριθμός παραγγελίας	Περιγραφή	
ΚΥΛΙΝΔΡΙΚΗ ΤΣΟΧΑ / ΑΞΟΝΑΣ ΚΥΛΙΝΔΡΙΚΩΝ ΤΣΟΧΩΝ			
Κυλινδρικές τσόχες			
Κυλινδρικές τσόχες, μεσαίο, κόκκινο	43	6.369-456.0	Μέτριας σκληρότητας κόκκινες, 105 mm
Κυλινδρικές τσόχες, σκληρό, πράσινο	44	6.369-455.0	Σκληρές πράσινες, 105 mm
Οδηγοί για κύλινδρο μικροϊόνων			
Κυλινδρικές βούρτσες μικροϊόνων, 638 mm	45	4.114-006.0	Παγκόσμια καινοτομία: Η εφαρμογή των κυλινδρων από μικροϊνες συνδυάζει τις εξαιρετικές καθαριστικές ιδιότητες των μικροϊόνων με τα πλεονεκτήματα της τεχνολογίας των κυλινδρικών βουρτσών. Συνδυάζεται με τον άξονα προσαρμογής κυλινδρικών τσοχών 4.762-433.0. Συνδέεται με το R 65.
Κυλινδρικές βούρτσες μικροϊόνων, 532 mm	46	4.114-005.0	Παγκόσμια καινοτομία: Η εφαρμογή των κυλινδρων από μικροϊνες συνδυάζει τις εξαιρετικές καθαριστικές ιδιότητες των μικροϊόνων με τα πλεονεκτήματα της τεχνολογίας των κυλινδρικών βουρτσών. Συνδυάζεται με τον άξονα προσαρμογής κυλινδρικών τσοχών 4.762-432.0. Συνδέεται στο R 55.
ΔΙΣΚΟΕΙΔΕΙΣ ΤΣΟΧΕΣ/ΟΔΗΓΟΙ ΔΙΣΚΟΕΙΔΩΝ ΤΣΟΧΩΝ			
Δίσκος από μικροϊνες			
Τσόχα μικροϊόνων, άσπρο, 356 mm, 5 x	47	6.369-959.0	5 τσόχες από μικροϊνες, λευκές, με κεντρική σπή, διάμετρο 356 χιλ. Εξαιρετική ισχύς καθαρισμού. Επίσης, καθαρίζει αποτελεσματικά πλακίδια από ψευδοπορσελάνη. Κατάλληλη π.χ. για το D 65.
	48	6.905-060.0	
Δίσκοι			
Τσόχα, μεσαίο-μαλακό, κόκκινο, 356 mm, 5 x	49	6.369-003.0	Μαλακοί κόκκινοι, 356 mm
Τσόχα, μεσαίο-σκληρό, πράσινο, 356 mm, 5 x	50	6.369-002.0	Μέτρια σκληροί πράσινοι, 356 mm
Τσόχα, σκληρό, μαύρο, 356 mm, 5 x	51	6.369-001.0	Σκληροί μαύροι, 356 mm
Τσόχα, μεσαίο-μαλακό, κόκκινο, 280 mm, 5 x	52	6.371-153.0	5 τσόχες, μέτριες-μαλακές, κόκκινες, διαμέτρου 280 χιλ. Για τον καθαρισμό όλων των δαπέδων. Κατάλληλη π.χ. για το D 55.
Τσόχα, μεσαίο-σκληρό, πράσινο, 280 mm, 5 x	53	6.371-154.0	5 τσόχες, μέτριες-σκληρές, πράσινες. Διαμέτρου 280 χιλ. Για την αφαίρεση των επίμονων ρύπων και για βασικό καθαρισμό. Κατάλληλη π.χ. για το D 55.
Τσόχα, σκληρό, μαύρο, 280 mm, 5 x	54	6.371-155.0	5 τσόχες, σκληρές, μαύρες, διαμέτρου 280 χιλ. Για την αφαίρεση των επίμονων ρύπων και για βασικό καθαρισμό. Κατάλληλη π.χ. για το D 55.
Οδηγοί για τσόχες			
Οδηγός τσόχας, 335 mm	55	4.762-446.0	Βάση τσόχας οδηγού για καθαρισμό με τσόχες, διαμέτρου 335 χιλ. Με σύνδεσμο γρήγορης αλλαγής, βάση άγκιστρου και κεντρικό κλειδίωμα. Κατάλληλη π.χ. για το D 65.
Οδηγός τσόχας, 280 mm	56	4.762-445.0	Βάση τσόχας οδηγού για καθαρισμό με τσόχες, διαμέτρου 280 χιλ. Με σύνδεσμο γρήγορης αλλαγής, βάση άγκιστρου και κεντρικό κλειδίωμα. Κατάλληλη π.χ. για το D 55.

Διαθέσιμα εξαρτήματα

ΕΞΑΡΤΗΜΑΤΑ ΓΙΑ B 60 W BP DOSE 2.384-003.0



	Αριθμός παραγγελίας	Περιγραφή		
ΔΙΣΚΟΙΔΕΙΞ ΤΣΟΧΕΣ/ΟΔΗΓΟΙ ΔΙΣΚΟΙΔΙΩΝ ΤΣΟΧΩΝ				
Διαμαντίνες τσόχες				
Διαμαντίνια τσόχα, τραχύ, άσπρο, 356 mm, 5 x	57	6.371-250.0	Για καθαρισμό χονδρόκοκκων ρύπων/επιφανειών στην αρχική της κατάσταση. Απομακρύνει τις μικρές γρατσουνιές για καθαρές, στιλπνές και ματ επιφάνειες. Για την προετοιμασία του δαπέδου πριν από τη χρήση της κίτρινης τσόχας. Μπορεί να χρησιμοποιηθεί και ως τσόχα κρυσταλλοποίησης για την επίτευξη βασικής κρυσταλλοποίησης.	<input type="checkbox"/>
Διαμαντίνια τσόχα, μεσαίο, κίτρινο, 356 mm, 5 x	58	6.371-251.0	Για καθαρισμό χονδρόκοκκων ρύπων/επιφανειών στην αρχική της κατάσταση. Απομακρύνει τις μικρές γρατσουνιές για πιο ομοιόμορφη και λαμπερή επιφάνεια. Για την προετοιμασία του δαπέδου πριν από τη χρήση της πράσινης τσόχας διαμαντιού. Δυνατότητα χρήσης και ως τσόχα κρυσταλλοποίησης για κρυσταλλοποίηση υψηλής λάμψης.	<input type="checkbox"/>
Διαμαντίνια τσόχα, λεπτό, πράσινο, 356 mm, 5 x	59	6.371-235.0	Για ξεκούραστο γυάλισμα δαπέδων laminate, μωσαϊκού και επιφανειών από φυσική πέτρα. Για καθαρισμό συντήρησης μετά τη χρήση της λευκής και της κίτρινης τσόχας. Μπορεί να χρησιμοποιηθεί ως τσόχα κρυσταλλοποίησης για κρυσταλλοποίηση υψηλής λάμψης.	<input type="checkbox"/>
Διαμαντίνια τσόχα, τραχύ, άσπρο, 280 mm, 5 x	60	6.371-246.0	Για καθαρισμό χονδρόκοκκων ρύπων/επιφανειών στην αρχική της κατάσταση. Απομακρύνει τις μικρές γρατσουνιές για καθαρές, στιλπνές και ματ επιφάνειες. Για την προετοιμασία του δαπέδου πριν από τη χρήση της κίτρινης τσόχας. Μπορεί να χρησιμοποιηθεί και ως τσόχα κρυσταλλοποίησης για την επίτευξη βασικής κρυσταλλοποίησης.	<input type="checkbox"/>
Διαμαντίνια τσόχα, μεσαίο, κίτρινο, 280 mm, 5 x	61	6.371-247.0	Για καθαρισμό χονδρόκοκκων ρύπων/επιφανειών στην αρχική της κατάσταση. Απομακρύνει τις μικρές γρατσουνιές για πιο ομοιόμορφη και λαμπερή επιφάνεια. Για την προετοιμασία του δαπέδου πριν από τη χρήση της πράσινης τσόχας διαμαντιού.	<input type="checkbox"/>
Διαμαντίνια τσόχα, λεπτό, πράσινο, 280 mm, 5 x	62	6.371-233.0	Για ξεκούραστο γυάλισμα δαπέδων laminate, μωσαϊκού και επιφανειών από φυσική πέτρα. Για καθαρισμό συντήρησης μετά τη χρήση της λευκής και της κίτρινης τσόχας. Μπορεί να χρησιμοποιηθεί ως τσόχα κρυσταλλοποίησης για κρυσταλλοποίηση υψηλής λάμψης.	<input type="checkbox"/>
ΡΑΒΔΟΣ ΑΝΑΡΡΟΦΗΣΗΣ ΚΑΙ ΛΑΣΤΙΧΕΝΙΑ ΜΑΚΤΡΑ.				
Σύστημα αναρρόφησης πλήρες				
Μάκτρο, 940 mm, ίσιο	63	4.777-402.0	Ίσιο μάκτρο με ρυθμιζόμενους κυλίνδρους στήριξης, 940 mm Λεπίδες μάκτρου με εγκοπές ανθεκτικές στο λάδι, από πολυουρεθάνη ανθεκτική στη φθορά για όλα τα συμβατικά δάπεδα. Περιλαμβάνει πρόσθετα αντίβαρα για την εξασφάλιση ομοιόμορφα κατανεμημένης πίεσης επαφής.	<input type="checkbox"/>
Μάκτρο, 850 mm, ίσιο	64	4.777-401.0	Ίσιο, με κυλίνδρους στήριξης. Λεπίδες μάκτρου από διαφανή πολυουρεθάνη ανθεκτική το λάδι.	<input type="checkbox"/>
Μάκτρο, 900 mm, σχήμα V	65	4.777-079.0	Μάκτρο σε σχήμα V, με μήκος 900 mm, με χείλη αναρρόφησης από πολυουρεθάνη ανθεκτική στη φθορά και το λάδι, με μεγάλη διάρκεια ζωής, για όλα τα δάπεδα. Με αεροστάθμη για ακριβή ρύθμιση.	<input type="checkbox"/>
Ελαστικά μάκτρα για σύστημα αναρρόφησης				
Λεπίδες μάκτρου, Ανθεκτικό στο λάδι, με ραβδώσεις, 960 mm	66	6.273-208.0	Το kit λεπίδων μάκτρου περιλαμβάνει μπροστινές και οπίσθιες λεπίδες μάκτρου 960 mm. Λεπίδες μάκτρου με εγκοπές από διαφανή πολυουρεθάνη ανθεκτική στη φθορά και το λάδι. Για όλα τα συμβατικά δάπεδα.	<input type="checkbox"/>
Λεπίδες μάκτρου, Ανθεκτικό στο λάδι, με σχισμές, 960 mm	67	6.273-205.0	Το kit λεπίδων μάκτρου περιλαμβάνει μπροστινές και οπίσθιες λεπίδες μάκτρου 960 mm. Λεπίδες μάκτρου με σχισμές από διαφανή πολυουρεθάνη ανθεκτική στη φθορά και το λάδι. Για ευαίσθητα δάπεδα.	<input type="checkbox"/>
Λεπίδες μάκτρου, Ανθεκτικό στο λάδι, κλειστό, 960 mm	68	6.273-291.0	Ενιαία, ανθεκτικά σε λάδι, για ανάγλυφα δάπεδα.	<input type="checkbox"/>
Λεπίδες μάκτρου, Φυσικό καουτσούκ, 960 mm	69	6.273-214.0	Το kit λεπίδων μάκτρου περιλαμβάνει μπροστινές και οπίσθιες λεπίδες μάκτρου 960 mm. Λεπίδες μάκτρου με αυλακώσεις από μαλακό φυσικό καουτσούκ. Για όλα τα συμβατικά δάπεδα.	<input type="checkbox"/>
Σετ χειλών από καουτσούκ, ανθεκτικό στο λάδι, BR-BD530,55, Ανθεκτικό στο λάδι, με ραβδώσεις, 890 mm	70	6.273-207.0	Το kit λεπίδων μάκτρου περιλαμβάνει μπροστινές και οπίσθιες λεπίδες μάκτρου 890 mm. Λεπίδες μάκτρου με εγκοπές από διαφανή πολυουρεθάνη ανθεκτική στη φθορά και το λάδι. Για όλα τα συμβατικά δάπεδα.	<input type="checkbox"/>

Διαθέσιμα εξαρτήματα


ΕΞΑΡΤΗΜΑΤΑ ΓΙΑ B 60 W BP DOSE 2.384-003.0



	Αριθμός παραγγελίας	Περιγραφή		
ΡΑΒΔΟΣ ΑΝΑΡΡΟΦΗΣΗΣ ΚΑΙ ΛΑΣΤΙΧΕΝΙΑ ΜΑΚΤΡΑ.				
Ελαστικά μάκτρα για σύστημα αναρρόφησης				
Λεπίδες μάκτρου, Ανθεκτικό στο λάδι, με σχισμές, 890 mm	71	6.273-229.0	Το kit λεπίδων μάκτρου περιλαμβάνει μπροστινές και οπίσθιες λεπίδες μάκτρου 890 mm. Λεπίδες μάκτρου με σχισμές από διαφανή πολυουρεθάνη ανθεκτική στη φθορά και το λάδι. Για ευαίσθητα δάπεδα.	<input type="checkbox"/>
Λεπίδες μάκτρου, Ανθεκτικό στο λάδι, κλειστό, 890 mm	72	6.273-290.0	Σετ χειλών αναρρόφησης, αποτελείται από εμπρόσθιο και οπίσθιο χείλος αναρρόφησης. Μήκος 890 mm Σε κλειστό σχέδιο από αδιάβροχη, διαφανή πολυουρεθάνη ανθεκτική στο λάδι. Ιδανικό για αναγλυφα δάπεδα.	<input type="checkbox"/>
ΛΑΣΤΙΧΑ (ΣΕΤ), Φυσικό καουτσούκ, 890 mm	73	6.273-213.0	Το kit λεπίδων μάκτρου περιλαμβάνει μπροστινές και οπίσθιες λεπίδες μάκτρου 890 mm. Λεπίδες μάκτρου με αυλακώσεις από μαλακό φυσικό καουτσούκ. Για όλα τα συμβατικά δάπεδα.	<input type="checkbox"/>
Λεπίδες μάκτρου για μάκτρο σε σχήμα V, Ανθεκτικό στο λάδι, με ραβδώσεις, 1010 mm	74	6.273-023.0	Σετ χειλών αναρρόφησης με αυλακώσεις, σχεδιασμένα για μάκτρα σχήματος V με μήκος 900 mm. Τα χείλη αναρρόφησης κατασκευάζονται από ανθεκτική σε φθορά και σε λάδι πολυουρεθάνη και είναι κατάλληλα για όλα τα δάπεδα.	<input type="checkbox"/>
KIT				
Fleet mounting kit				
Add-on kit	75	2.644-391.0		<input type="checkbox"/>
Άλλα προσθέτα kit				
Auto-Fill	76	4.035-345.0	Σύστημα αυτόματης πλήρωσης. Η παροχή νερού σταματά αυτόματα όταν το δοχείο γεμίσει πλήρως. Με ασφαλιστική βαλβίδα υπερχείλισης.	<input type="checkbox"/>
Εξαρτήματα σωλήνα αναρρόφησης	77	4.444-015.0	Για την αναρρόφηση νερού από γωνίες ή από δοχεία (π.χ. ψυγεία).	<input type="checkbox"/>
Kit προσάρτησης τροχών με προφυλακτήρα στα άκρα του μάκτρου	78	4.035-619.0	Πρόσθετοι τροχοί με προφυλακτήρα που δεν αφήνουν σημάδια για συναρμολόγηση στα άκρα του μάκτρου. Αποφεύγεται αποτελεσματικά το μάγκωμα του μάκτρου σε παλέτες ή βάσει ραφιών.	<input type="checkbox"/>
Kit συναρμολόγησης μηχανών πλύσης - απόπλυσης				
Kit εξαρτημάτων αναρρόφησης εκνεφωμάτων	79	2.642-833.0	Απλοποιεί τον καθαρισμό δυσπρόσιτων σημείων με μηχανήματα.	<input type="checkbox"/>
ΜΠΑΤΑΡΙΕΣ ΈΛΞΗΣ ΚΑΙ ΦΟΡΤΙΣΤΕΣ				
Μπαταρίες				
Battery kit Gel 4x 6V/180Ah, 24 V, 180 Ah, χωρίς ανάγκη για συντήρηση	80	2.815-101.0	Kit μπαταριών με τάση 24 V και χωρητικότητα 180 Ah (C5). Περιλαμβάνονται πολλές μονές μπαταρίες τζελ χωρίς ανάγκη συντήρησης.	<input type="checkbox"/>
Battery kit Gel 2x 12V/105Ah, 24 V, 105 Ah, χωρίς ανάγκη για συντήρηση	81	2.815-100.0	Kit μπαταριών με τάση 24 V και χωρητικότητα 105 Ah (C5). Περιλαμβάνονται πολλές μονές μπαταρίες τζελ χωρίς ανάγκη συντήρησης.	<input type="checkbox"/>
Battery kit AGM 4x 6V/170Ah, 24 V, 170 Ah, χωρίς ανάγκη για συντήρηση	82	2.815-092.0	Kit μπαταριών με τάση 24 V και χωρητικότητα 170 Ah (C5). Περιλαμβάνονται πολλές μονές μπαταρίες AGM χωρίς ανάγκη συντήρησης.	<input type="checkbox"/>
Battery kit AGM 2x 12V/115Ah, 24 V, 115 Ah, χωρίς ανάγκη για συντήρηση	83	2.815-091.0	Kit μπαταριών με τάση 24 V και χωρητικότητα 115 Ah (C5). Περιλαμβάνονται πολλές μονές μπαταρίες AGM χωρίς ανάγκη συντήρησης.	<input type="checkbox"/>
Άξεσουάρ για μπαταρίες				
Mounting kit battery kit	84	2.638-036.0	Kit εγκατάστασης για την τοποθέτηση του kit μπαταριών στο μηχανήμα. Περιλαμβάνεται το καλώδιο σύνδεσης και οι βραχιόνες.	<input type="checkbox"/>

Διαθέσιμα εξαρτήματα

ΕΞΑΡΤΗΜΑΤΑ ΓΙΑ B 60 W BP DOSE 2.384-003.0



	Αριθμός παραγγελίας	Περιγραφή		
ΜΠΑΤΑΡΙΕΣ ΈΛΞΗΣ ΚΑΙ ΦΟΡΤΙΣΤΕΣ				
Αξεσουάρ για μπαταρίες				
Mounting kit battery kit	85	2.638-037.0	Κιτ εγκατάστασης για την τοποθέτηση του κιτ μπαταριών στο μηχανήμα. Περιλαμβάνονται 2 βραχίονες και 1 καλώδιο σύνδεσης.	<input type="checkbox"/>
	86	2.638-064.0	Κιτ εγκατάστασης για την τοποθέτηση του κιτ μπαταριών στο μηχανήμα. Περιλαμβάνονται 2 βραχίονες και 3 καλώδια σύνδεσης.	<input type="checkbox"/>
	87	2.638-106.0	Κιτ εγκατάστασης για την τοποθέτηση του κιτ μπαταριών στο μηχανήμα. Περιλαμβάνονται 3 καλώδια σύνδεσης.	<input type="checkbox"/>
Αποστάτης	88	4.642-019.0	Κατάλληλο για το σετ ταχυφορτιστών 2.642-558.0. Αποτρέπει την ολίσθηση της μπαταρίας στο εσωτερικό του μηχανήματος.	<input type="checkbox"/>
ΨΕΚΑΣΤΗΡΙΑ				
Αντλία Ψεκασμού 1 L	89	6.394-409.0	Φιάλη ψεκασμού 1 λίτρου με αντλία – Εύκολος, ομοίομορφος ψεκασμός για καθαρισμό ή κρυστάλλωση.	<input type="checkbox"/>
ΜΗΧΑΝΕΣ ΠΛΥΣΗΣ - ΑΠΟΠΛΥΣΗΣ ΥΦΑΣΜΑΤΙΝΩΝ ΕΠΙΦΑΝΕΙΩΝ				
Άλλα				
Δοχείο χημικών προϊόντων καθαρισμού, πλήρες	90	4.070-006.0	Κιτ που αποτελείται από δοχείο χημικών προϊόντων καθαρισμού και αντάππορα Home Base. Για σύνδεση σε ράγα Home Base.	<input type="checkbox"/>

Διαθέσιμα εξαρτήματα