





## KM 90/60 R Bp Adv

Barredora con conductor sentado KM 90/60 R Bp Adv –robusta, compacta, manejable y sin emisiones– con sistema de limpieza de filtros Tact, estación base, Easy Operation y práctica superficie de carga.



### 1 Diseño robusto y compacto con superficie de carga

- Para proporcionar una larga vida útil y una gran fiabilidad.
- Seguridad y maniobrabilidad.



### 2 Concepto de funcionamiento EASY Operation

- Lógico y comprensible.
- Todos los elementos de control están dispuestos de forma clara y son fáciles de alcanzar.



### 3 Tact: limpieza del filtro permanente y totalmente automática

- Limpieza del filtro altamente eficaz para trabajar continuamente sin polvo.
- Tamaño compacto del filtro con larga vida útil.



### 4 Limpieza manual para una mayor flexibilidad

- Distintas conexiones prácticas para accesorios adicionales.
- Fácil transporte del recogedor de suciedad gruesa, la escoba o un depósito adicional, por ejemplo.

MISSING PICTURE: M:\print\KM\_90\_60\_Fair\_app\_4\_49067.TIF

## KM 90/60 R Bp Adv

- Con sistema de limpieza de filtros Tact totalmente automático y altamente eficaz
- Limpieza manual integrada
- Cepillos laterales ajustables

### Características técnicas

<b>Ref. de pedido</b>	1.047-301.0	
<b>Código EAN</b>	4039784621343	
<b>Accionamiento</b>	motor de corriente continua	
<b>Accionamiento - Potencia</b>	<b>kW</b>	1,2
<b>Máx. rendimiento de superficie</b>	<b>m<sup>2</sup>/h</b>	5400
<b>Ancho útil</b>	<b>mm</b>	615
<b>Ancho útil con 1 cepillo lateral</b>	<b>mm</b>	900
<b>Ancho útil con dos cepillos laterales</b>	<b>mm</b>	1150
<b>Capacidad del depósito</b>	<b>l</b>	60
<b>Capacidad de elevación</b>	<b>%</b>	12
<b>Velocidad de trabajo</b>	<b>km/h</b>	6
<b>Peso</b>	<b>kg</b>	225
<b>Dimensiones (la. x an. x al.)</b>	<b>mm</b>	1635 x 980 x 1260

### Equipamiento

<b>Limpieza del filtro automática</b>	■	<b>Indicador de batería</b>	■
<b>Motor de tracción</b>	eléctrica	<b>Contador de horas de funcionamiento</b>	■
<b>Cepillo cilíndrico principal de barrido oscilante</b>	■	<b>Función de barrido, desconectable</b>	■
<b>Regulación del caudal de aspiración</b>	■	<b>Cepillos laterales, control neumático</b>	■
<b>Trampilla para suciedad gruesa</b>	■		
<b>Principio de barrido en alto</b>	■		
<b>Motor de tracción hacia delante</b>	■		
<b>Motor de tracción hacia detrás</b>	■		
<b>Aspiración</b>	■		
<b>Aplicación en exteriores</b>	■		
<b>Aplicación en interiores</b>	■		

■ Incluido en el equipo de serie.

# KM 90/60 R BP ADV 1.047-301.0

**KÄRCHER**



		Ref. de pedido	Montaje de fábrica	Longitud / Anchura	Diámetro	Precio	Descripción	
<b>Cepillo cilíndrico de barrido estándar</b>								
Cepillo cilíndrico de barrido estándar	1	4.762-430.0		615 mm	250 mm		Cerdas universales, resistentes a la humedad, larga vida útil, adecuadas para todas las superficies.	■
<b>Filtro plegado plano</b>								
Filtro plegado plano	2	6.907-519.0					Filtro de plástico, resistente a la humedad, lavable, reduce los gastos de mantenimiento.	■
<b>Cepillo cilíndrico principal de barrido blando</b>								
Cepillo cilíndrico principal de barrido blando/natural	3	4.762-442.0		615 mm	250 mm		Con cerdas naturales, especiales para barrer polvo fino sobre suelos lisos en interiores y exteriores.	□
<b>Cepillo cilíndrico principal de barrido duro</b>								
Cepillo cilíndrico principal de barrido duro	4	4.762-443.0		615 mm	250 mm		Para la eliminación de suciedad fuertemente adherida en exteriores.	□
<b>Cepillo cilíndrico principal de barrido antiestático</b>								
Cepillo cilíndrico de barrido, antiestático	5	4.762-441.0		615 mm	250 mm		Para la limpieza de superficies propensas a la acumulación de cargas electrostáticas (por ejemplo moquetas, césped artificial)	□
Cepillo cilíndrico principal de barrido para césped artificial	6	6.907-342.0		615 mm	190 mm		Para barrer césped artificial de manera precisa, antiestática y práctica incorporado en un kit de barrido de césped artificial 2.851-320.7.	□
<b>Umbausatz Filter</b>								
Limpieza del filtro Tact doble	7	2.643-176.0					Para barrer suelos especialmente polvorientos.	□
	8	2.851-392.7	2.851-392.7					□

■ Incluido en el equipo de serie. □ Accesorio opcional.

# KM 90/60 R BP ADV

## 1.047-301.0



1



2-3

		Ref. de pedido	Montaje de fábrica	Longitud / Anchura	Diámetro	Precio	Descripción	
<b>Cepillos laterales estándar</b>								
Cepillos laterales estándar	1	6.906-132.0			420 mm		Cerdas universales, resistentes a la humedad, larga vida útil, adecuadas para todas las superficies.	<input checked="" type="checkbox"/>
<b>Cepillo lateral, duro</b>								
Cepillo lateral duro KM	2	6.905-625.0			420 mm		Elimina la suciedad fuertemente adherida en exteriores, resistente a la humedad, ligeramente abrasivo.	<input type="checkbox"/>
<b>Cepillo lateral, suave</b>								
Cepillo lateral estándar KM	3	6.905-626.0			420 mm		El cepillo lateral suave, resistente a la humedad, barre el polvo fino de todas las superficies en interiores y exteriores. Ideal para suciedad con un alto contenido de polvo.	<input type="checkbox"/>

■ Incluido en el equipo de serie. □ Accesorio opcional.

# KM 90/60 R BP ADV

## 1.047-301.0



		Ref. de pedido	Cantidad	Díámetro nominal	Anchura	Longitud	Precio	Descripción	
<b>Otros</b>									
Depósito de detergente completo	1	4.070-006.0	1 unidades					Kit compuesto por depósito de detergente y adaptador Limpieza manual. Para fijación al riel de limpieza manual.	<input type="checkbox"/>

■ Incluido en el equipo de serie. □ Accesorio opcional.

# KM 90/60 R BP ADV 1.047-301.0



		Ref. de pedido	Montaje de fábrica				Precio	Descripción	
<b>Barrer/Aspirar</b>									
Set de barrido para alfombras	1	2.851-334.7	2.851-334.7					El set de barrido para alfombras incluye un cepillo cilíndrico de barrido antiestático para la limpieza de alfombras.	<input type="checkbox"/>
<b>Sistema luminoso de advertencia</b>									
Lámpara de advertencia omnidireccional	2	2.643-887.0	2.643-887.7						<input type="checkbox"/>
<b>Cepillo lateral izquierdo</b>									
Kit de montaje de 2.º cepillo lateral izquierdo	3	2.642-693.0	2.642-693.7					Cepillo lateral completo, incluye cepillo lateral estándar para aumentar el rendimiento de superficie.	<input type="checkbox"/>

■ Incluido en el equipo de serie. □ Accesorio opcional.

# KM 90/60 R BP ADV 1.047-301.0



1

		Ref. de pedido	Cantidad	Tensión de la batería	Capacidad de la batería	Tipo de baterías	Precio	Descripción	
<b>Baterías de tracción</b>									
Batería	1	6.654-124.0		6 V	180 Ah	no requiere mantenimiento		Batería de accionamiento sin mantenimiento.	<input type="checkbox"/>

■ Incluido en el equipo de serie. □ Accesorio opcional.

# KM 90/60 R BP ADV 1.047-301.0



		Ref. de pedido	Montaje de fábrica				Precio	Descripción
<b>Neumáticos a prueba de pinchazos</b>								
Neumáticos seguros contra pinchazos (juego) rueda maciza de goma, no dejan marcas	1	2.641-129.7	2.641-129.7					No dejan marcas en los suelos sensibles blancos


Incluido en el equipo de serie.
  Accesorio opcional.



# KM 90/60 R BP ADV

## 1.047-301.0

**KÄRCHER**



		Ref. de pedido	Longitud	Color	Canti- dad	Precio	Descripción	
<b>Accesorios para la limpieza manual</b>								
Adaptador Home-Base	1	5.035-488.0			1 uni- dades		Dispositivo de fijación para diversos ganchos y clips de la máquina.	<input type="checkbox"/>
Gancho doble	2	6.980-077.0			1 uni- dades		Doble gancho para fijar bolsas de basura, bolsas, etc., a la máquina. Solo en combinación con el adaptador de la estación base 5.035-488.0.	<input type="checkbox"/>
Soporte asidero gris	3	6.980-078.0			1 uni- dades		Clip de fregona para fijar una fregona a la máquina. Solo en combinación con el adaptador de la estación base 5.035-488.0.	<input type="checkbox"/>
Kit para la limpieza manual con portaescobas	4	4.035-523.0					Fijación al equipo para llevar la escoba.	<input type="checkbox"/>
Kit para la limpieza manual con recogedor de suciedad gruesa	5	4.035-524.0					Recogedor de suciedad gruesa con dispositivo de sujeción en el equipo.	<input type="checkbox"/>

■ Incluido en el equipo de serie. □ Accesorio opcional.