




KM 85/50 W G Adv

Cómoda barredora de arrastre con una gran superficie de filtrado y un gran recipiente para la suciedad, para limpiar superficies medianas de 900 a 6000 m².



1 Sistema de filtros potente

- 2,1 m² de superficie de filtrado.
- Limpieza manual del filtro.




2 Chasis compacto de doble pared

- Robusto e inoxidable.
- Para las aplicaciones más exigentes.



3 Motor de tracción

- De manejo intuitivo.
- Opcionalmente con marcha atrás.



4 Recogida y vaciado de la suciedad

- Eficaz barrido gracias a su gran ancho útil.
- También puede barrer en suelo mojado.



KM 85/50 W G Adv

- Robusto chasis de doble pared
- Cepillo cilíndrico principal de barrido elevable
- Marcha atrás, contador de las horas de servicio y cepillo cilíndrico principal de barrido alojado pendularmente

Características técnicas

Ref. de pedido	1.351-110.0	
Código EAN	4039784468481	
Accionamiento	Motor de gasolina de 4 tiempos / Honda	
Accionamiento - Potencia	W	3300
Máx. rendimiento de superficie	m ² /h	3825
Ancho útil	mm	610
Ancho útil con 1 cepillo lateral	mm	850
Ancho útil con dos cepillos laterales	mm	1050
Capacidad del depósito	l	50
Capacidad de elevación	%	18
Velocidad de trabajo	km/h	4,5
Superficie de filtrado	m ²	2,1
Peso	kg	126
Dimensiones (la. × an. × al.)	mm	1355 × 910 × 1155

Equipamiento

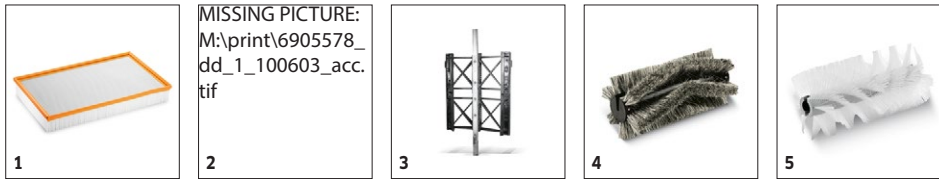
Filtro plegado plano de poliéster	■	Regulación del caudal de aspiración	■
Limpieza del filtro manual	■	Cepillo lateral, elevable / ajustable	■
Motor de tracción hacia delante	■		
Motor de tracción hacia detrás	■		
Cepillo cilíndrico principal de barrido oscilante	■		
Depósito para la suciedad, móvil	■		
Trampilla para suciedad gruesa	■		
Principio de barrido en alto	■		
Aspiración	■		
Aplicación en exteriores	■		
Contador de horas de funcionamiento	■		

■ Incluido en el equipo de serie.

KM 85/50 W G ADV

1.351-110.0

KÄRCHER



		Ref. de pedido	Montaje de fábrica	Longitud / Anchura	Diámetro	Precio	Descripción	
Filtro plegado plano								
Filtro plegado plano	1	5.731-585.0					Filtro plegado plano lavable y resistente a la humedad para barredoras de Kärcher. El filtro reduce considerablemente los gastos de mantenimiento.	■
Cepillo cilíndrico de barrido estándar								
Cepillo cilíndrico de barrido estándar	2	6.906-508.0		620 mm			Cerdas universales resistentes a la humedad, larga vida útil, adecuadas para todas las superficies	■
Umbausatz Filter								
Sacudidor de filtros doble	3	2.851-000.0					El separador de filtro dual mejora el rendimiento de limpieza en entornos con mucho polvo.	□
Cepillo cilíndrico principal de barrido blando								
Cepillo cilíndrico principal de barrido blando/natural	4	6.906-557.0		620 mm	250 mm		Con cerdas naturales, especiales para barrer polvo fino sobre suelos lisos en interiores y exteriores.	□
Cepillo cilíndrico principal de barrido duro								
Cepillo cilíndrico principal de barrido duro	5	6.906-558.0		620 mm			Para la eliminación de suciedad fuertemente adherida en exteriores.	□

■ Incluido en el equipo de serie. □ Accesorio opcional.

KM 85/50 W G ADV

1.351-110.0



1



2-3

		Ref. de pedido	Montaje de fábrica	Longitud / Anchura	Diámetro	Precio	Descripción	
Cepillos laterales estándar								
Cepillos laterales estándar	1	6.906-132.0			420 mm		Cerdas universales, resistentes a la humedad, larga vida útil, adecuadas para todas las superficies.	■
Cepillo lateral, duro								
Cepillo lateral duro KM	2	6.905-625.0			420 mm		Elimina la suciedad fuertemente adherida en exteriores, resistente a la humedad, ligeramente abrasivo.	□
Cepillo lateral, suave								
Cepillo lateral estándar KM	3	6.905-626.0			420 mm		El cepillo lateral suave, resistente a la humedad, barre el polvo fino de todas las superficies en interiores y exteriores. Ideal para suciedad con un alto contenido de polvo.	□

■ Incluido en el equipo de serie. □ Accesorio opcional.

KM 85/50 W G ADV

1.351-110.0



		Ref. de pedido	Montaje de fábrica			Precio	Descripción	
Cepillo lateral izquierdo								
Kit de montaje 2. cepillo lateral izquierdo	1	2.640-441.0	2.640-441.7				Completo, incluye cepillo lateral estándar para aumentar el rendimiento de superficie.	<input type="checkbox"/>
Otros kits acoplables								
Freno	2	2.640-301.0					Para frenar con seguridad en cuestas >2 %.	<input type="checkbox"/>

Incluido en el equipo de serie.
 Accesorio opcional.