

KM 85/50 R BP PACK

Equipada de serie con batería y cargador, barredora-aspiradora con operador a bordo KM 85/50 R seduce por su maniobrabilidad y su alto rendimiento de superficie. Modelo básico compacto de fácil manejo.



No. de parte.

1.351-127.0

- Diseño compacto para ofrecer una maniobrabilidad óptima
- Uso intuitivo y sencillo
- Cepillos laterales con desviación

Características técnicas

Código EAN		4054278232430
Tracción		motor de corriente continua
Accionamiento - Potencia	V / W	24 / 1000
Tipo de accionamiento		Eléctrica
Máximo rendimiento en superficie	m ² /h	5100
Rendimiento en superficie máx. con 2 cepillos laterales	m ² /h	6510
Ancho útil	mm	615
Ancho útil con 1 cep. lateral	mm	850
Ancho útil con 2 cep. laterales	mm	1085
Capacidad de la batería	Ah	115
Tensión de la batería	V	24
Capacidad de las baterías	h	máx. 2,5
Depósito para la suciedad	l	50
Capacidad de subida de pendientes	%	12
Velocidad de trabajo	km/h	6
Superficie de filtrado	m ²	2,3
Carga	kg	máx. 90
Peso (con accesorios)	kg	230
Peso, listo para usar	kg	230
Peso con embalaje incluido.	kg	232
Dimensiones (l x a x h).	mm	1350 x 940 x 1170

Equipamiento

Limpieza manual del filtro	■
Limpieza mecánica del filtro	■
Cepillo cilíndrico principal oscilante	■
Regulación del flujo de aspiración	■
Trampilla para suciedad gruesa	■
Batería y cargador para montaje a bordo incluidos	■
Principio de barrido de la suciedad por encima del cabezal	■
Accionamiento hacia delante	■
Accionamiento hacia atrás	■
Sistema de aspiración	■
Aplicación en exteriores	■
Aplicación en interiores	■
Velocidad de giro de los cepillos laterales, ajustable	■
Indicador del estado de carga de la batería	■
Contador de las horas de servicio	■
Recipiente para la suciedad, móvil	■
Función de barrido, desconectable	■
Ruedas, neumáticas	■
Cepillos laterales, desplegados automáticamente	■

Ajuste automático del cepillo central



Display multi función



Opción sistema Kit de estación



■ Incluido en el equipo de serie.

Este equipo requiere de una formación previa a su utilización.



Concepto de depósito inteligente

- 2 depósitos para la extracción sencilla y el vaciado seguro de la suciedad.
- Los depósitos de suciedad sin bordes ofrecen un vaciado libre de residuos.
- Los rodillos del depósito de suciedad facilitan la manipulación durante el vaciado.



Potente sistema de filtros

- Filtro plegado plano de poliéster.
- Limpieza eficaz gracias al sistema de rascado doble. Cómodo desde el puesto del usuario.
- Acceso al filtro sin herramientas a través de la amplia apertura de la cubierta del equipo.



Ergonomía bien pensada para ofrecer una gran comodidad en el puesto de trabajo

- Disposición clara y ergonómica de los elementos de control.
- Asiento del conductor regulable sin herramientas.
- Volante con altura regulable.


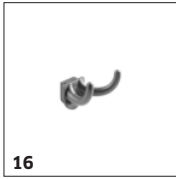

ACCESORIOS PARA KM 85/50 R BP PACK 1.351-127.0



	No. de parte.	Descripción	
BATERÍAS DE TRACCIÓN Y CARGADORES			
Cargadores			
Cargador Tnr löschen, 24 V	1	6.654-367.0	Cargador (24 V). Especialmente desarrollado para cargar baterías sin mantenimiento con una capacidad entre 70 y 115 Ah. <input checked="" type="checkbox"/>
NEUMÁTICOS			
Ruedas neumáticas (juego)	2	2.640-758.0	Para mayor confort de circulación en las áreas exteriores, sólo para los modelos Advanced <input checked="" type="checkbox"/>
Set neumático aire	3	2.852-502.0	<input checked="" type="checkbox"/>
FILTROS			
Filtro plegado plano			
Filtro plegado plano	4	5.731-585.0	Filtro plegado plano lavable y resistente a la humedad para barredoras de Kärcher. El filtro reduce considerablemente los gastos de mantenimiento. <input checked="" type="checkbox"/>
CEPILLO CILÍNDRICO PRINCIPAL DE BARRIDO			
Cepillo cilíndrico de barrido estándar			
Cepillo central estándar KM	5	4.762-430.0	Cerdas universales, resistentes a la humedad, larga vida útil, adecuadas para todas las superficies. <input checked="" type="checkbox"/>
Cepillo cilíndrico principal de barrido blando			
Cepillo c.natural blando KM	6	4.762-442.0	Con cerdas naturales, especiales para barrer polvo fino sobre suelos lisos en interiores y exteriores. <input type="checkbox"/>
Cepillo cilíndrico principal de barrido duro			
Cepillo central duro KM	7	4.762-443.0	Para la eliminación de suciedad fuertemente adherida en exteriores. <input type="checkbox"/>
Cepillo cilíndrico principal de barrido antiestático			
Cepillo cilíndrico de barrido, antiestático	8	4.762-441.0	Para la limpieza de superficies propensas a la acumulación de cargas electrostáticas (por ejemplo moquetas, césped artificial) <input type="checkbox"/>
CEPILLO LATERAL			
Cepillos laterales estándar			
Cepillo lateral estándar	9	6.906-132.0	Cerdas universales, resistentes a la humedad, larga vida útil, adecuadas para todas las superficies. <input checked="" type="checkbox"/>
Cepillo lateral, duro			
Cepillo lateral duro KM	10	6.905-625.0	Elimina la suciedad fuertemente adherida en exteriores, resistente a la humedad, ligeramente abrasivo. <input type="checkbox"/>
Cepillo lateral, suave			
Cepillo lateral estándar KM	11	6.905-626.0	El cepillo lateral suave, resistente a la humedad, barre el polvo fino de todas las superficies en interiores y exteriores. Ideal para suciedad con un alto contenido de polvo. <input type="checkbox"/>
OTROS ACCESORIOS PARA BR / BD			
Accesorios para la limpieza manual			
Soporte asidero gris	12	6.980-078.0	Clip de fregona para fijar una fregona a la máquina. Solo en combinación con el adaptador de la estación base 5.035-488.0. <input type="checkbox"/>
Soporte botella	13	6.980-080.0	Apto para transportar botellas pulverizadoras, solo en combinación con el adaptador Home-Base 5.035-488.0. <input type="checkbox"/>
Set tapa contra partículas gruesas de su	14	2.852-497.0	Recogedor de suciedad gruesa con dispositivo de sujeción en el equipo. <input type="checkbox"/>

Incluido en el equipo de serie. Accesorio opcional.

ACCESORIOS PARA KM 85/50 R BP PACK 1.351-127.0



	No. de parte.	Descripción	
OTROS ACCESORIOS PARA BR / BD			
Accesorios para la limpieza manual			
Adaptador Homebase	15	5.035-488.0	Dispositivo de fijación para diversos ganchos y clips de la máquina. <input type="checkbox"/>
Gancho doble	16	6.980-077.0	Doble gancho para fijar bolsas de basura, bolsas, etc., a la máquina. Solo en combinación con el adaptador de la estación base 5.035-488.0. <input type="checkbox"/>
ACCESORIOS			
Fleet mounting kit			
Juego de montaje	17	2.644-391.0	<input type="checkbox"/>
KITS DE MONTAJE PARA BARREDORAS Y BARREDORAS-ASPIRADORAS			
Barrer/Aspirar			
Juego de montaje alfombra juego de monta	18	2.852-499.0	Kit para limpiar alfombras, con cepillo cilíndrico de barrido antiestático. <input type="checkbox"/>
Cepillo lateral izquierdo			
Juego de montaje cepillo lateral izquier	19	2.852-321.0	Completo, incluye cepillo lateral estándar para aumentar el rendimiento de superficie. <input type="checkbox"/>
Sistema luminoso de advertencia			
Juego de montaje lámpara omnidireccional	20	2.852-500.0	Aumenta la seguridad laboral. <input type="checkbox"/>
LAVA-ASPIRADORES			
Otros			
Depósito de detergente completo	21	4.070-006.0	Kit compuesto por depósito de detergente y adaptador Home-Base. Para fijación al riel de Home-Base. <input type="checkbox"/>

■ Incluido en el equipo de serie. □ Accesorio opcional.