



BR 45/22 C Bp

L'autolaveuse BR 45/22 C Bp Pack très maniable, fonctionnant sur batterie et complètement équipée. Avec tête de brossage articulée à rouleaux et technologie KART pour une maniabilité maximale avec un rendement surfacique élevé.



1 Tête de brossage rotative à 200° avec technologie KART

- Permet une manœuvrabilité extrême de la machine, même dans des espaces fortement meublés ou encombrés.
- Aspiration optimale et sans trace grâce au suceur solidaire de la tête de brossage.



2 Batterie lithium-ion haute performance incluse

- Intégralement sans maintenance avec une durée de vie d'environ 3 fois plus longue que celle de batteries conventionnelles.
- Recharges intermédiaires et partielles sont possibles.



3 Design compact de l'appareil

- Nettoyage dans un angle de 90° contre les murs.
- Utilisation plus facile grâce à l'exécution de l'appareil sans éléments en saillie.



4 Fonction de balayage incl.

- Balayage, nettoyage et vidange simples en une seule opération.
- Aspire les petites pierres, éclats de bois et autres petits déchets.



BR 45/22 C Bp

- Batterie lithium-ion
- Chargeur intégré inclus à la livraison.
- Guidon réglable en hauteur

Caractéristiques techniques


Référence	1.783-461.0	
Code EAN	886622011323	
Type de courant	V	25,2
Largeur de travail des brosses	mm	450
Largeur d'aspiration	mm	550
Rendement surfacique max.	m²/h	1800
Réservoir d'eau propre/sale	l	22 / 22
Pression de contact des brosses	g/cm²	100 - 150
Vitesse de rotation des brosses	U/min	650 - 1000
Puissance absorbée	W	jusqu'à 550
Capacité de la batterie	Ah	42
Tension de la batterie	V	25,2
Dimensions (L x l x H)	mm	920 x 550 x 1115

Équipement

Brosse-rouleau	■
Système à deux réservoirs	■
Batterie et chargeur intégrés	■
Pression de contact variable	■
Roues de transport	■
Suceur d'aspiration droit	■
■ Standard.	

BR 45/22 C BP

1.783-461.0



		Référence	Degré de dureté	Longueur	Couleur	Quantité	Prix	Descriptif	
Brosses-rouleaux									
Brosse-rouleau	1	4.762-392.0	moyen	450 mm	rouge	1 pièce(s)		Brosse-rouleau standard rouge pour le nettoyage courant.	■
	2	4.762-406.0		450 mm	orange	1 pièce(s)		Brosse-rouleau orange avec profil en relief pour un nettoyage particulièrement efficace des revêtements de sol structurés.	□
	3	4.762-407.0	dur	450 mm	vert	1 pièce(s)		Brosse-rouleau abrasive verte pour un nettoyage en profondeur et l'élimination de salissures particulièrement tenaces.	□
	4	4.762-408.0	très dur	450 mm	noir	1 pièce(s)		Brosse-rouleau noire extrêmement abrasive pour le nettoyage en profondeur des revêtements de sol résistants présentant des salissures particulièrement tenaces.	□

■ Standard. □ Accessoires optionnels.

BR 45/22 C BP

1.783-461.0




		Référence	Quantité				Prix	Descriptif	
Filtre									
Filtre EPA	1	6.414-631.0	1 pièce(s)					Filtre EPA lavable pour l'autolaveuse aspirante BR 45/22 et l'injecteur-extracteur DS 6 de Kärcher. Retient les particules de poussière infimes et les allergènes présents dans l'air humide condensé.	<input type="checkbox"/>

■ Standard. Accessoires optionnels.

BR 45/22 C BP

1.783-461.0

KÄRCHER




		Référence	Degré de dureté	Longueur	Diamètre	Couleur	Prix	Descriptif	
Axe pour pad rouleau									
Axe pour pads rouleaux	1	4.762-413.0		450 mm				Axe pour pad rouleau pour accueillir des pads pour rouleau ou des rouleaux microfibrés.	<input type="checkbox"/>
Pads rouleau									
Pads rouleau sur gaine	2	6.367-105.0	souple	450 mm	96 mm	jaune		Pad rouleau jaune pour le nettoyage et polissage des revêtements de sol non structurés.	<input type="checkbox"/>
	3	6.367-107.0	moyen	450 mm	96 mm	rouge		Pad rouleau standard rouge pour le nettoyage courant des revêtements de sol non structurés.	<input type="checkbox"/>
	4	6.367-106.0	dur	450 mm	96 mm	vert		Pad rouleau abrasif vert pour un nettoyage en profondeur et l'élimination de salissures particulièrement tenaces sur les revêtements de sol non structurés.	<input type="checkbox"/>
Pad rouleau	5	6.369-451.0	souple		96 mm	jaune		Pad rouleau jaune pour le nettoyage et polissage des revêtements de sol non structurés.	<input type="checkbox"/>
	6	6.369-452.0	dur		96 mm	vert		Pad rouleau abrasif vert pour un nettoyage en profondeur et l'élimination de salissures particulièrement tenaces sur les revêtements de sol non structurés.	<input type="checkbox"/>
	7	6.369-453.0	moyen		96 mm	rouge		Pad rouleau standard rouge pour le nettoyage courant des revêtements de sol non structurés.	<input type="checkbox"/>
Rouleau en microfibrés									
Rouleau en microfibrés	8	4.037-093.0		450 mm	96 mm	vert clair		Idéal pour les carreaux en grès cérame fin. Rouleau microfibre pour une élimination fiable et en douceur du voile gris.	<input type="checkbox"/>

■ Standard. □ Accessoires optionnels.

BR 45/22 C BP

1.783-461.0




		Référence	Longueur	Couleur	Quantité	Prix	Descriptif	
Lèvres d'aspiration pour suceur d'aspiration								
Kit lèvres d'aspiration	1	4.037-097.0	560 mm	transparent	2 teilig		Ouvert, résistant à l'huile, polyuréthane.	<input type="checkbox"/>
Raclettes d'aspiration	2	4.037-131.0	560 mm	rouge	2 teilig		Idéal pour les revêtements de sol profilés : le kit de raclettes d'aspiration résistantes à la déchirure Linatex® permet d'obtenir d'excellents résultats de raclage et d'aspiration.	<input type="checkbox"/>

■ Standard. □ Accessoires optionnels.

BR 45/22 C BP

1.783-461.0



2



3

		Référence	Longueur	Couleur	Quantité	Prix	Descriptif	
Divers								
Kit additionnel ecolzero	1	5.388-133.0			1 pièce(s)		Initiative ecolzero pour un nettoyage respectueux du climat : en compensation du CO2 généré par l'utilisation de la machine, nous soutenons des projets de protection du climat dans le monde entier.	<input type="checkbox"/>
Flexible de remplissage 1,5 m	2	6.680-124.0	1,5 m		1 pièce(s)		Flexible pour remplissage pratique d'eau propre à partir de n'importe quel robinet. 1,5 m.	<input type="checkbox"/>
Assistance au dosage								
Station de dosage du détergent DS 3	3	2.641-811.0			1 pièce(s)		Grâce à un raccordement au robinet d'eau, le détergent alimente le réservoir d'eau douce conformément à la proportion réglée. Également relié au dispositif de remplissage ABS. Dispositif anti-retour conforme à la norme DIN EN 1717.	<input type="checkbox"/>

■ Standard. □ Accessoires optionnels.