

## SP 16.000 DUAL

Akár 16 000 l/h tiszta és szennyezett vizet is szivattyúz: A robusztus SP 16,000 Dual merülőszivattyú 2 az 1-ben funkcióval a piszkos vízhez, 1 mm-es síkszippantóval és állítható magasságú úszókapcsolóval.



Cikkszám

1.645-832.0

- Rendkívül tartós a kerámia csúszógyűrűs tömítésnek köszönhetően
- 2 az 1-ben funkció a 20 mm-ig terjedő részecskéket tartalmazó szennyezett vízhez és 1 mm-ig terjedő lapos felszedéshez
- Állítható magasságú úszókapcsoló a nagyobb rugalmasság érdekében


### Műszaki adatok

EAN kód		4054278951706
Motorteljesítmény max.	W	550
Vízszállítás max.	l / h	< 16000
Szállítási hőmérséklet	°C	max. 35
Szállítási magasság	m	9
Nyomás	bar	max. 0,9
Szemcsenagyság	mm	max. 20
Bemerülési mélység	m	max. 7
Min. maradék víz, manuális	mm	1
Megmaradó víz magassága	mm	1
Csatlakozómenet		G1 1/2
Nyomóoldali menetméret		G 1 1/2 belső átmérő
Tápkábel	m	10
Tápfeszültség	V	230 / 240
Frekvencia	Hz	50
Súly kiegészítők nélkül	kg	5
Csomagolási súly	kg	5,9
Méreték (hosszúság × szélesség × magasság)	mm	237 × 241 × 279

### Felszereltség

Kényelmes hordozófogantyú	■
Tömlő csatlakozódarab	G1, 1", 1 1/4", 1 1/2"
Gyorscsatlakozó a tömlő gyors és könnyű csatlakoztatásához	■
Kapcsolás a manuális/automatikus működés között	Az úszó rögzítési lehetősége
Kettő az egyben funkció	■
Állítható magasságú úszókapcsoló a nagyobb rugalmasságért	■
Kerámia csúszógyűrű tömítés	■
Automata működés (auto) során a szivattyú automatikusan kapcsol be a vízszint szerint	■
Manuális üzemeltetés során a szivattyú folyamatosan működik, amíg a visszamaradó víz el nem éri a minimális szintet	■

■ Alaptartozék




## Kerámia csúszógyűrű tömítés

- Extra hosszú élettartam



## 2 az 1-ben funkció



- Szennyezettvízhez és lapos sziváshoz 1 mm-ig.
- Válassza ki a kívánt módot a szűrőkosár egyszerű beállításával.



## Állítható magasságú úszókapcsoló

- Növeli a rugalmasságot a szivattyúk be- és kikapcsolási pontjának beállításánál és védelmet nyújt a szárazonfutás ellen.

## TARTOZÉKA SP 16.000 DUAL 1.645-832.0



		Cikkszám	Leírás	
<b>ADAPTEREK / CSATLAKOZÓK</b>				
Szivattyú-csatlakozódarab, visszacsapószeleppel, kicsi	1	6.997-359.0	A visszacsapószelepes szivattyúcsatlakozó a szivattyú és szivótömlők vákumbiztos csatlakoztatására szolgál (pl.: kerti szivattyúk, házi vízautomaták és házi vízművek).	<input type="checkbox"/>
<b>EGYÉB</b>				
Tömlőkészlet	2	2.997-100.0	Helytakarékos tömlőkészlet rugalmas anyagtömlővel, rozsdamentes acél tömlőbilinccsel a merülő szivattyúkhöz történő csatlakoztatáshoz. Ideális adagolótömlőként víz elvezetésére árvíz esetén.	<input type="checkbox"/>
<b>TÖMLŐK</b>				
PrimoFlex 1" 1m	3	2.645-247.0	A PrimoFlex® 1 "minőségű kerti tömlő méterben kapható, vagyis pontosan a kívánt hosszúságban rendelhető (legfeljebb 50 m). Nyomásálló, megerősített hálóval. Nem tartalmaz egészségre káros anyagokat.	<input type="checkbox"/>
Tömlő PrimoFlex Plus 3/4" -25m	4	2.645-322.0	Könnyen kezelhető, hosszú élettartamú és időjárásálló: a Performance Plus 3/4"-os 25 méteres kerti tömlő. Rugalmas, rendkívül törésálló és különösen robusztus - az állandó vízfolyásért.	<input type="checkbox"/>
Tömlő PrimoFlex Plus 3/4" -50m	5	2.645-323.0	Különösen robusztus, rendkívül törésálló és egészségre ártalmatlan: az 50 m hosszú Performance Plus 3/4"-os kerti tömlő. Kiváló minőségű többrétegű szövetből - az állandó vízfolyásért.	<input type="checkbox"/>
Tömlő "PrimoFlex 3/4" - 25 m	6	2.645-142.0	PrimoFlex® minőségi locsolótömlő (3/4"). 25 m hosszú. Nyomásálló, megerősített hálóval. Egészségre ártalmatlan anyagot nem tartalmaz. Repedési nyomás: 24 bar. Magas hőellenálló: -20°C-tól 65°C-ig.	<input type="checkbox"/>

■ Alaptartozék    Opcionális tartozék    Tisztítószert