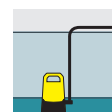


SP 17.000 FLAT LEVEL SENSOR

Tökéletes max. 17 000 liter tiszta vízzel óránként: A nagy teljesítményű merülőszivattyú SP 17,000 Lapos szintérzékelő 1 mm-es lapos felfogatóval, szintérzékelővel és automatikus/manuális kapcsolóval. Előszűrővel együtt.



Cikkszám

1.645-840.0

- Rendkívül tartós a kerámia csúszógyűrűs tömítésnek köszönhetően
- Lapos felfogás 1 mm-ig
- A szintérzékelő lehetővé teszi a kapcsolási szint tetszőleges szintre történő beállítását


Műszaki adatok

EAN kód		4054278952017
Motorteljesítmény max.	W	550
Vízszállítás max.	l / h	< 17000
Szállítási hőmérséklet	°C	max. 35
Szállítási magasság	m	9
Nyomás	bar	max. 0,9
Laposan szívás (-ig)	mm	1
Szemcse nagyság	mm	max. 5
Bemerülési mélység	m	max. 7
Utánfutási idő	s	15
Min. maradék víz, manuális	mm	1
Megmaradó víz magassága	mm	1
Csatlakozómenet		G1 1/2
Nyomóoldali menetméret		G 1 1/2 belső átmérő
Tápkábel	m	10
Tápfeszültség	V	230 - 240
Frekvencia	Hz	50
Szín		sárga
Méret (hosszúság × szélesség × magasság)	mm	238 × 293 × 356
Súly kiegészítők nélkül	kg	6
Csomagolási súly	kg	7,3

Felszereltség

Kényelmes hordozófogantyú	■
Levehető fém előszűrő	■
Tömlő csatlakozódarab	1", 1 1/4", 1 1/2" visszacsapószeleppel
Gyorscsatlakozó a tömlő gyors és könnyű csatlakoztatásához	■
Kapcsolás a manuális/automatikus működés között	Kapcsoló a pumpán
Átkapcsolás laposra szívásra	■
Szintérzékelő: Folyamatos kapcsolási szint meghatározás	■
Kerámia csúszógyűrű tömítés	■
Manuális üzemeltetés során a szivattyú folyamatosan működik, amíg a visszamaradó víz el nem éri a minimális szintet	■

■ Alaptartozék



Kerámia csúszógyűrű tömítés

- Extra hosszú élettartam



Szintérzékelő


- A szivattyúk be- és kikapcsolási pontjának fokozatmentes meghatározása.



Quick Connect

- Csatlakozócsonk a 1"-os, 1 1/4"-os és 1 1/2"-os tömlők szivattyúhoz való gyors és egyszerű csatlakoztatásához.

TARTOZÉKA SP 17.000 FLAT LEVEL SENSOR 1.645-840.0



		Cikkszám	Leírás	
EGYÉB				
Tömlőkészlet	1	2.997-100.0	Helytakarékos tömlőkészlet rugalmas anyagtömlővel, rozsdamentes acél tömlőbilinccsel a merülő szivattyúkhöz történő csatlakoztatáshoz. Ideális adagolótömlőként víz elvezetésére árvíz esetén.	<input type="checkbox"/>
TÖMLŐK				
PrimoFlex® tömlő 1" - 1 m	2	2.645-247.0	A PrimoFlex® 1" minőségi kerti tömlő méterenként kapható, ami azt jelenti, hogy pontosan a kívánt hosszúságban rendelhető (max. 50 m). Nyomásálló megerősítő hálóval. Nem tartalmaz egészségre káros anyagokat.	<input type="checkbox"/>
Tömlő PrimoFlex Plus 3/4" -25m	3	2.645-322.0	Könnyen kezelhető, hosszú élettartamú és időjárásálló: a Performance Plus 3/4"-os 25 méteres kerti tömlő. Rugalmas, rendkívül törésálló és különösen robusztus – az állandó vízfolyásért.	<input type="checkbox"/>
Tömlő PrimoFlex Plus 3/4" -50m	4	2.645-323.0	Különösen robusztus, rendkívül törésálló és egészségre ártalmatlan: az 50 m hosszú Performance Plus 3/4"-os kerti tömlő. Kiváló minőségű többrétegű szövetből – az állandó vízfolyásért.	<input type="checkbox"/>
PrimoFlex® tömlő 3/4" - 25 m	5	2.645-142.0	PrimoFlex® minőségi kerti tömlő (3/4"). 25 m hosszú. Nyomásálló szövött erősítéssel. Nem tartalmaz egészségre káros anyagokat. Repedési nyomás: 24 bar. Magas hőmérsékletállóság 0 és +40 °C között.	<input type="checkbox"/>

■ Alaptartozék Opcionális tartozék Tisztítószert