
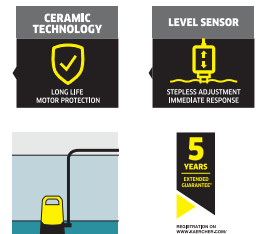





## SP 6 Flat Inox

L'elettropompa per acque chiare SP 6 Flat inox, con funzionamento ad aspirazione in piano e sensore di livello a regolazione continua, reagisce al contatto con l'acqua.



### 1 Anello di tenuta in ceramica

- Durevolissima



### 2 Sensore di livello

- L'accensione e lo spegnimento dell'elettropompa è regolabile e variabile a seconda delle necessità



### 3 Quick Connect: raccordo rapido

- Raccordo a vite per collegare tubi da 1", 1 1/4" e 1 1/2"



### 4 Piedini pieghevoli

- Si può passare dal funzionamento standard con maggiore capacità all'aspirazione in piano con aspirazione a 1mm che lascia la superficie asciutta



### SP 6 Flat Inox

#### Dati tecnici

<b>Codice nazione</b>	1.645-505.0	
<b>EAN Code</b>	4054278060446	
<b>Potenza assorbita, max.</b>	<b>W</b>	550
<b>Portata, max.</b>	<b>l/h</b>	< 14000
<b>Temperatura di alimentazione</b>	<b>°C</b>	Max. 35
<b>Prevalenza/ Pressione, max.</b>	<b>m / bar</b>	9 / 0,9
<b>Livello minimo di aspirazione in piano</b>	<b>mm</b>	1
<b>Dimensione sporco aspirabile</b>	<b>mm</b>	Max. 5
<b>Profondità di immersione</b>	<b>m</b>	Max. 7
<b>Dopo il tempo di esecuzione</b>	<b>s</b>	15
<b>Min. acqua residua, manuale</b>	<b>mm</b>	1
<b>Aspirazione fino a</b>	<b>mm</b>	1
<b>Attacco filettato</b>	G1 1/2	
<b>Filettatura di collegamento lato pressione</b>	Filettatura interna G1 / 2	
<b>Cavo elettrico</b>	<b>m</b>	H07RN8-F / 10
<b>Peso senza accessori</b>	<b>kg</b>	5,7
<b>Dimensioni (Lu x La x H)</b>	<b>mm</b>	238 x 287 x 356

#### Dotazione

<b>Comoda impugnatura di trasporto</b>	■
<b>Filtro principale estraibile in acciaio</b>	■
<b>Raccordo tubo</b>	1", 1 1/4", 1 1/2" incl. valvola di non ritorno
<b>Raccordo rapido per montare il tubo</b>	■
<b>Si può passare da funzionamento automatico a manuale</b>	Interruttore sull'elettropompa
<b>Interruttore per aspirazione in piano</b>	■
<b>Sensore di livello: definizione del livello di aspirazione costante</b>	■
<b>Anello di tenuta in ceramica</b>	■
<b>■ Incluso nella consegna</b>	

# SP 6 FLAT INOX 1.645-505.0

**KÄRCHER**

								<b>Prezzo</b>	<b>Descrizione</b>
<b>Tubi d'aspirazione</b>									
Tubo di aspirazione - al metro	1	6.997-346.0							Tubo spiralato a prova di vuoto Disponibile in matasse per il taglio al metro Può essere utilizzato con raccordi e filtri di aspirazione Kärcher per creare kit di aspirazioni personalizzati
<b>Miscellanea</b>									
Set di tubi in tessuto	2	2.997-100.0							Set di tubi salvaspazio con un tubo flessibile in tessuto, incluso un morsetto in acciaio inossidabile per il collegamento a pompe sommerse. Ideale come tubo di alimentazione per la rimozione dell'acqua in caso di allagamento.

Accessori disponibili