

## B 90 R CLASSIC BP

Kompaktowa, samojezdna szorowarka z fotelem dla operatora i wymiennymi głowicami. Doskonale sprawdza się w sklepach wielkopowierzchniowych, obiektach sportowych, hotelach oraz na dworcach i lotniskach.



Made in Germany



EASY-Operation



CONFIGURABLE

### Numer katalogowy

1.161-306.0

- Łatwość obsługi.
- Z licznikiem godzin pracy
- Do czyszczenia konserwacyjnego

### Dane techniczne

Kod EAN		4039784497849
Rodzaj napędu		Zasilanie bateryjne
Napęd trakcyjny		Silnik trakcyjny
Szerokość robocza szczotek	mm	550 - 750
Szerokość robocza / odkurzanie	mm	850 - 940
Zbiornik wody: czystej / brudnej	l	90 / 90
Zasilanie bateryjne	V	24
Czas pracy akumulatora	h	maks. 3,5
Nacisk szczotki	g/cm <sup>2</sup> / kg	20 - 315 / 28 - 37
Zużycie wody	l/min	3,5
Poziom ciśnienia akustycznego	dB(A)	69
Dopuszczalna masa całkowita	kg	460
Wymiary (dł. × szer. × wys.)	mm	1450 × 800 × 1200

To urządzenie wymaga instruktażu

### Wyposażenie standardowe

Napęd jezdny	■
Automatyczna blokada wody	■

■ Objęte dostawą.



## Łatwa w manewrowaniu

- Dzięki kompaktowej budowie szorowarka jest łatwa w manewrowaniu.
- Możliwość zawracania praktycznie w miejscu.
- Nisko położony środek ciężkości zapewnia lepszą przyczepność opon do podłoża.



## Prosta obsługa

- Obsługa poprzez pokrętkę EASY, które dzięki jednoznacznym symbolom pozwala na unikanie ewentualnych błędów w obsłudze.
- Licznik godzin pracy.
- Szczotki oszczędzają wodę i środek czyszczący.




## Długi czas pracy

- Modele Pack posiadają bezobsługowe baterie żelowe.

## AKCESORIA B 90 R CLASSIC BP

### 1.161-306.0



		Numer katalogowy	Opis	
<b>PADY TARCZOWE / TALERZE NAPĘDOWE PADÓW</b>				
<b>Talerze napędowe do padów</b>				
Talerz napędowy padów SILNY, 375 mm	1	4.762-591.0	Wymagany do zastosowania padów melaminowych, ale może zostać użyty również do padów normalnych. Tarcza napędowa do padów z wieloma dodatkowymi hakami do mocowania padów. Ekstra silne mocowanie pada na tarczy napędowej padów głowicy czyszczącej D 75. Wymagane 2 szt.	<input type="checkbox"/>
Talerz napędowy padów SILNY, 335 mm	2	4.762-590.0	Wymagany do zastosowania padów melaminowych, ale może zostać użyty również do padów normalnych. Tarcza napędowa do padów z wieloma dodatkowymi hakami do mocowania padów. Ekstra silne mocowanie pada na tarczy napędowej padów głowicy czyszczącej D 65. Wymagane 2 szt.	<input type="checkbox"/>
Talerz napędowy padów, 375 mm	3	4.762-447.0	Talerz napędowy padów, średnica 375 mm, do stosowania razem z głowicą D 75 (wymagane 2 sztuki), z szybkozłączem i systemem centre lock.	<input type="checkbox"/>
Talerz napędowy padów, 335 mm	4	4.762-446.0	Talerz napędowy padów, średnica 335 mm, do zastosowania razem z głowicą D 65 (wymagane 2 sztuki)	<input type="checkbox"/>
MOCNY talerz napędowy padów, 280 mm	5	4.762-445.0	Wymagany do zastosowania padów melaminowych, ale może zostać użyty również do padów normalnych. Tarcza napędowa do padów z wieloma dodatkowymi hakami do mocowania padów. Wymagane 2 szt.	<input type="checkbox"/>
<b>Pady z mikrofibry</b>				
Pad z mikrofibry, Biała, 381 mm, 5 x	6	6.371-078.0	Pady z mikrofibry białe, średnica 381 mm. W opakowaniu 5 szt. Do czyszczenia i bonetowania wykładzin tekstylnych.	<input type="checkbox"/>
Pad z mikrofibry, Biała, 356 mm, 5 x	7	6.369-959.0	Pady z mikrofibry białe, średnica 356 mm. W opakowaniu 5 szt. Do czyszczenia i bonetowania wykładzin tekstylnych.	<input type="checkbox"/>
	8	6.905-060.0	5 padów z mikrofibry, białe, z otworem na środku, średnica 356 mm. Doskonała skuteczność czyszczenia. Ponadto skutecznie czyści płytki kamionkowe. Pasuje np. do głowicy D 65.	<input type="checkbox"/>
Pad z mikrofibry, Biała, 280 mm, 5 x	9	6.369-120.0	Zestaw padów z mikrofibry: Pięć białych padów z mikrofibry o średnicy 280 mm z otworem na środku i wyjątkową skutecznością czyszczenia. Czyści w pełni nawet płytki kamionkowe. Odpowiedni np. do głowicy szczotkowej D 55.	<input type="checkbox"/>
<b>Pady tarczowe</b>				
Pad, średnio-miękka, czerwony, 650 mm, 5 x	10	6.371-000.0	Średnica 650 mm, 5 sztuk w kolorze czerwonym. Do głowicy oscylacyjnej S 65. Czyszczą wszystkie rodzaje podłóg.	<input type="checkbox"/>
Pad, twardy, brązowy, 650 mm, 5 x	11	4.642-025.0	Zestaw padów polerskich do głowicy oscylacyjnej S 65. Nadaje się do usuwania powłok zabezpieczających i przygotowania powierzchni.	<input type="checkbox"/>
Pad, średnio-miękka, czerwony, 381 mm, 5 x	12	6.369-791.0	Pady tarczowe, czerwone, średnio-twarde, średnica 381 mm, w opakowaniu 5 szt. Do czyszczenia wszystkich rodzajów podłóg.	<input type="checkbox"/>
Pad, średnio-twarda, zielony, 381 mm, 5 x	13	6.369-790.0	Pady tarczowe zielone, twarde, średnica 381 mm, w opakowaniu 5 sztuk. Do usuwania uporczywych zabrudzeń i czyszczenia zasadniczego.	<input type="checkbox"/>
Pady czarne, twarde, 381 mm, twarde, czarny, 381 mm, 5 x	14	6.369-789.0	Pady czarne, twarde, średnica 381 mm, w opakowaniu 5 sztuk. Do usuwania uporczywych zanieczyszczeń oraz do czyszczenia podstawowego. Pasuje np. do głowicy D 75	<input type="checkbox"/>

■ Objęte dostawą. □ Dostępne akcesoria.

## AKCESORIA B 90 R CLASSIC BP 1.161-306.0



		Numer katalogowy	Opis	
<b>PADY TARCZOWE / TALERZE NAPĘDOWE PADÓW</b>				
<b>Pady tarczowe</b>				
Pad, średnio-miękka, czerwony, 356 mm, 5 x	15	6.369-003.0	Pady tarczowe, czerwone, średnio-twarde, średnica 356 mm, w opakowaniu 5 sztuk. Do czyszczenia wszystkich rodzajów podłóg.	<input type="checkbox"/>
Pad, średnio-twarda, zielony, 356 mm, 5 x	16	6.369-002.0	Pady tarczowe zielone, twarde, średnica 356 mm, w opakowaniu 5 sztuk. Do usuwania uporczywych zabrudzeń i czyszczenia zasadniczego.	<input type="checkbox"/>
Pad, twardy, czarny, 356 mm, 5 x	17	6.369-001.0	Pady tarczowe czarne, bardzo twarde, średnica 356 mm, w opakowaniu 5 sztuk. Do usuwania szczególnie uporczywych zabrudzeń.	<input type="checkbox"/>
Pad, średnio-miękka, czerwony, 280 mm, 5 x	18	6.371-153.0	Pady tarczowe uniwersalne, czerwone, średnica 280 mm, w opakowaniu 5 szt. Do głowicy D 55, do czyszczenia różnego rodzaju podłóg.	<input type="checkbox"/>
Pad, średnio-twarda, zielony, 280 mm, 5 x	19	6.371-154.0	Pady tarczowe zielone, twarde, do usuwania szczególnie uporczywych zabrudzeń. Do głowicy D 55, średnica 280 mm, w opakowaniu 5 sztuk.	<input type="checkbox"/>
Pad, twardy, czarny, 280 mm, 5 x	20	6.371-155.0	Pady tarczowe czarne, średnica 280 mm, bardzo twarde, w opakowaniu 5 szt. Do usuwania szczególnie uporczywych zabrudzeń. Do głowicy D 55.	<input type="checkbox"/>
<b>Pady diamentowe</b>				
Pad diamentowy, gruba, Biała, 385 mm, 5 x	21	6.371-252.0	Pady diamentowe, białe, grube. Usuwiają zadrapania i czyszczą nadając powierzchni gładkość i matowy wygląd. Do przygotowania pod żółte pady. Mogą być stosowane do krystalizacji podstawowej.	<input type="checkbox"/>
Pad diamentowy, średnia, żółty, 385 mm, 5 x	22	6.371-253.0	Pady diamentowe, żółte, średnie. Usuwiają drobne zadrapania nadając powierzchni jednolity, lśniący wygląd. Do przygotowania pod pady zielone. Nadają się do krystalizacji na wysoki połysk.	<input type="checkbox"/>
Pad diamentowy, drobna, zielony, 385 mm, 5 x	23	6.371-236.0	Pady diamentowe, zielone, drobne. Do polerowania na wysoki połysk laminatów, marmuru i kamienia naturalnego. Do regularnego czyszczenia po zastosowaniu białych i żółtych padów.	<input type="checkbox"/>
Pad diamentowy, gruba, Biała, 356 mm, 5 x	24	6.371-250.0	Pady diamentowe, białe, grube. Usuwiają zadrapania i czyszczą nadając powierzchni gładkość i matowy wygląd. Do przygotowania pod żółte pady. Mogą być stosowane do krystalizacji podstawowej.	<input type="checkbox"/>
Pad diamentowy, średnia, żółty, 356 mm, 5 x	25	6.371-251.0	Pady diamentowe, żółte, średnie. Usuwiają drobne zadrapania nadając powierzchni jednolity, lśniący wygląd. Do przygotowania pod pady zielone. Nadają się do krystalizacji na wysoki połysk.	<input type="checkbox"/>
Pad diamentowy, drobna, zielony, 356 mm, 5 x	26	6.371-235.0	Pady diamentowe, zielone, drobne. Do polerowania na wysoki połysk laminatów, marmuru i kamienia naturalnego. Do regularnego czyszczenia po zastosowaniu białych i żółtych padów.	<input type="checkbox"/>
Pad diamentowy, gruba, Biała, 280 mm, 5 x	27	6.371-246.0	Pady diamentowe, białe, grube. Usuwiają zadrapania i czyszczą nadając powierzchni gładkość i matowy wygląd. Do przygotowania pod żółte pady. Mogą być stosowane do krystalizacji podstawowej.	<input type="checkbox"/>
Pad diamentowy, średnia, żółty, 280 mm, 5 x	28	6.371-247.0	Pady diamentowe, żółte, średnie. Usuwiają drobne zadrapania nadając powierzchni jednolity, lśniący wygląd. Do przygotowania pod pady zielone. Nadają się do krystalizacji na wysoki połysk.	<input type="checkbox"/>

■ Objęte dostawą. □ Dostępne akcesoria.

## AKCESORIA B 90 R CLASSIC BP 1.161-306.0



23, 26, 29




30-31



32-33




34-35




36-38, 42



39, 43



40, 44



41, 45

	Numer katalogowy	Opis		
<b>PADY TARCZOWE / TALERZE NAPĘDOWE PADÓW</b>				
<b>Pady diamentowe</b>				
Pad diamentowy, drobna, zielony, 280 mm, 5 x	29	6.371-233.0	Pady diamentowe, zielone, drobne. Do polerowania na wysoki połysk laminatów, marmuru i kamienia naturalnego. Do regularnego czyszczenia po zastosowaniu białych i żółtych padów.	<input type="checkbox"/>
<b>Pady z melaniny</b>				
Pad z melaniny, Szary/biały, 381 mm, 2 x	30	6.371-022.0	Zestaw padów melaminowych o średnicy 381 mm do szorowarek BD 80 W oraz innych urządzeń z głowicą szczotkową dyskową D 75. Do skutecznego czyszczenia powierzchni mikroporowatych.	<input type="checkbox"/>
Pad z melaniny, Szary/biały, 356 mm, 2 x	31	6.371-021.0	Zestaw padów melaminowych o średnicy 356 mm do szorowarek B 60 W, B 80 W, B 95 RS oraz B 90 R z głowicą szczotkową dyskową D 65. Do skutecznego czyszczenia powierzchni mikroporowatych.	<input type="checkbox"/>
<b>BELKI I LISTWY SSĄCE</b>				
<b>Belki ssące kompletne</b>				
Belka ssąca, 1000 mm, w kształcie litery V	32	4.777-080.0	Odpowiednia do wszystkich konwencjonalnych podłóg oraz charakteryzująca się bardzo dobrymi właściwościami ślizgowymi na szczelinach: belka ssąca w kształcie V o długości 1000 mm i listwach zbierających wykonanych z odpornego na zużycie poliuretanu o długim okresie eksploatacji.	<input type="checkbox"/>
Belka ssąca typ V, 900 mm, w kształcie litery V	33	4.777-079.0	Belka o kształcie litery V pozwala jeszcze skuteczniej zbierać wodę na zakrętach i doskonale sprawdza się na nierównych posadzkach.	<input type="checkbox"/>
Belka ssąca prosta, kompletna, 940 mm, 940 mm, prosta	34	4.777-402.0	Belka ssąca prosta o szerokości 940 mm, z rolkami. Listwy olejoodporne, poliuretanowe, przezroczyste, rowkowane, łatwe w wymianie. Do użycia z 4 stron.	<input type="checkbox"/>
Belka ssąca prosta, kompletna, 850 mm, 850 mm, prosta	35	4.777-401.0	Belka ssąca prosta o szerokości 850 mm, z rolkami. Listwy olejoodporne, poliuretanowe, przezroczyste.	<input type="checkbox"/>
<b>Listwy zbierające do belek ssących</b>				
Listwy zbierające do belki w kształcie V, odporna na oleje, rowkowana, 1116 mm	36	6.273-024.0	Opracowana do naszych belek ssących w kształcie V o długości 1000 mm listwa zbierająca jest skuteczna na wszystkich podłogach. Wysokiej jakości design z wytrzymałego poliuretanu odpornego na oleje.	<input type="checkbox"/>
Listwy zbierające do belki w kształcie V, odporna na oleje, rowkowana, 1010 mm	37	6.273-023.0	Zestaw listew zbierających rowkowanych, opracowanych do belek ssących w kształcie V o długości 900 mm. Listwy zbierające wykonano z odpornego na zużycie i oleje poliuretanu i nadają się do wszystkich podłóg.	<input type="checkbox"/>
Listwy zbierające, odporna na oleje, rowkowana, 960 mm	38	6.273-208.0	Listwy olejoodporne, rowkowane, przezroczyste, poliuretanowe, 960 mm, 2 szt.	<input type="checkbox"/>
Listwy zbierające, odporna na oleje, szczelinowa, 960 mm	39	6.273-205.0	Listwy olejoodporne, rowkowane, przezroczyste, poliuretanowe, do wrażliwych powierzchni, 960 mm, 2 szt.	<input type="checkbox"/>
Listwy zbierające, olejoodporne, zamknięte, 960 mm	40	6.273-291.0	Listwy olejoodporne, przezroczyste, zamknięte, do podłóg strukturalnych, 960 mm, 2 szt.	<input type="checkbox"/>
Listwy zbierające, Kauczuk naturalny, 960 mm	41	6.273-214.0	Listwy gumowe, rowkowane, niebieskie, 960 mm, 2 szt.	<input type="checkbox"/>
Zestaw listew zbierających, odporna na oleje, rowkowana, 890 mm	42	6.273-207.0	Zestaw listew do belki ssącej zawiera przednią i tylną listwę do belki ssącej, 890 mm. Rowkowane listwy do belki ssącej są wykonane z odpornego na zużycie i oleje przezroczystego poliuretanu. Do wszystkich standardowych podłóg.	<input type="checkbox"/>

■ Objęte dostawą. □ Dostępne akcesoria.

## AKCESORIA B 90 R CLASSIC BP 1.161-306.0



	Numer katalogowy	Opis		
<b>BELKI I LISTWY SSĄCE</b>				
<b>Listwy zbierające do belek ssących</b>				
Listwy zbierające, odporna na oleje, szczelinowa, 890 mm	43	6.273-229.0	Listwy olejoodporne, rowkowane, przezroczyste, poliuretanowe, do wrażliwych powierzchni, 890 mm, 2 szt.	<input type="checkbox"/>
Listwy zbierające, olejoodporne, zamknięte, 890 mm	44	6.273-290.0	Listwy olejoodporne, przezroczyste, zamknięte, do podłóg strukturalnych, 890 mm, 2 szt.	<input type="checkbox"/>
Listwy do belki ssącej, Kauczuk naturalny, 890 mm	45	6.273-213.0	Zestaw listw zbierających składa się z przedniej i tylnej listwy zbierającej 890 mm. Listwy zbierające rowkowane z miękkiej naturalnej gumy. Do wszystkich standardowych podłóg.	<input type="checkbox"/>
<b>KOMPLETY ZESTAWÓW</b>				
<b>Zestaw montażowy Fleet</b>				
Wtykowy moduł połączeniowy	46	2.644-391.0	Moduł IoT* służy do przesyłania informacji o lokalizacji i godzinach pracy zasilanych akumulatorowo urządzeń czyszczących Kärcher i urządzeń innych firm do systemu zarządzania sprzętem.	<input type="checkbox"/>
<b>Zestaw montażowy oświetlenia / obrotowego światła sygnalizacyjnego</b>				
Migające światło ostrzegawcze	47	2.641-718.0	Zwiększa bezpieczeństwo środowiska pracy.	<input type="checkbox"/>
<b>Pozostałe zestawy akcesoriów</b>				
Zestaw odbijak budowa stosu SB	48	4.035-619.0	Dodatkowe, nie pozostawiające śladów kółka zderzakowe do montażu na końcu belki ssącej. Skutecznie zapobiegają zahaczeniu się belki o palety lub stopki półek.	<input type="checkbox"/>
Auto-Fill	49	2.641-748.0	Automatyczny system napełniania. Dopływ wody jest automatycznie zatrzymywany, gdy zbiornik jest pełny. Zawiera przelewowy zawór bezpieczeństwa.	<input type="checkbox"/>
Wąż ssący ze ssawką szczelinową	50	4.444-015.0	Do zbierania wody z trudnodostępnych miejsc, np. ze sklepowych zamrażarek i lodówek.	<input type="checkbox"/>
<b>BATERIE TRAKCYJNE ORAZ ŁADOWARKI</b>				
<b>Baterie</b>				
Zestaw akumulatorów, 24 V, 180 Ah, bezobsługowa	51	2.815-101.0	Akumulator 24 V o pojemności 180 Ah (C5). Składa się z kilku bezobsługowych pojedynczych akumulatorów żelowych.	<input type="checkbox"/>
Zestaw baterii AGM 4x 6V/170Ah, 24 V, 170 Ah, bezobsługowa	52	2.815-092.0	Akumulator 24 V o pojemności 170 Ah (C5). Składa się z kilku bezobsługowych pojedynczych akumulatorów AGM.	<input type="checkbox"/>
<b>Ładowarki</b>				
Ładowarka do akumulatorów, 24 V	53	4.654-013.0	Ładowarka do akumulatorów 24 V, specjalna do zestawu wysokowydajnych, niskoobsługowych akumulatorów 24 V o pojemności 180 Ah (nr produktu 4.035-440.0).	<input type="checkbox"/>
<b>Akcesoria do baterii</b>				
Zestaw montażowy do akumulatora	54	2.638-064.0	Zestaw instalacyjny do montażu zestawu akumulatorów w urządzeniu. Zawiera dwa elementy dystansowe i trzy kable łączeniowe. Obraz podobny.	<input type="checkbox"/>
	55	2.638-106.0	Zestaw instalacyjny do montażu zestawu akumulatorów w urządzeniu. Zawiera trzy kable łączeniowe. Obraz podobny.	<input type="checkbox"/>
<b>SZCZOTKI WALCOWE DO BR</b>				
Szczotka walcowa, średnia, czerwony, 700 mm	56	4.035-578.0	Czerwona standardowa szczotka walcowa do czyszczenia konserwacyjnego.	<input type="checkbox"/>

■ Objęte dostawą. □ Dostępne akcesoria.

## AKCESORIA B 90 R CLASSIC BP

### 1.161-306.0



		Numer katalogowy	Opis	
<b>SZCZOTKI WALCOWE DO BR</b>				
Szczotka walcowa, miękka, Biała, 700 mm	57	6.907-729.0	Biała szczotka walcowa do czyszczenia wrażliwych pokryw podłogowych.	<input type="checkbox"/>
Szczotka walcowa, wys. / nisk., pomarańczowy, 700 mm	58	6.907-730.0	Pomarańczowa szczotka walcowa, wysoko-niska, szczególnie do skutecznego czyszczenia posadzek strukturalnych.	<input type="checkbox"/>
Szczotka walcowa, twardy, zielony, 700 mm	59	6.907-731.0	Zielona, twarda szczotka walcowa do głębokiego czyszczenia i usuwania klejących się zanieczyszczeń.	<input type="checkbox"/>
Szczotka walcowa, bardzo twarda, czarny, 700 mm	60	6.907-732.0	Czarna, bardzo twarda szczotka walcowa do głębokiego czyszczenia odpornych na zużycie posadzek z bardzo klejących się zanieczyszczeń.	<input type="checkbox"/>
Szczotka walcowa, miękka, Biała, 638 mm	61	6.906-981.0	Szczotka walcowa biała, bardzo miękka, długość 638 mm. Do czyszczenia i polerowania wrażliwych powierzchni. Do głowic R 65.	<input type="checkbox"/>
Szczotka walcowa czerwony do wymiany BR6, średnia, czerwony, 638 mm	62	4.035-187.0	Szczotka walcowa, średnio-twarda, czerwona. Długość: 638 mm. Mechanizm gwiazdowy odporny na zużycie. Do normalnego użytku. Włosie: Polipropylen, grubość 0,5 mm, długość 20 mm.	<input type="checkbox"/>
Szczotka walcowa, wys. / nisk., pomarańczowy, 638 mm	63	6.906-982.0	Szczotka walcowa pomarańczowa, o włosiu różnej długości, długość 638 mm. Do czyszczenia podłóg strukturalnych oraz nierównych i niegładkich nawierzchni. Do głowic R 65 (wymagane 2 sztuki).	<input type="checkbox"/>
Szczotka walcowa, twardy, zielony, 638 mm	64	6.906-983.0	Szczotka walcowa zielona, twarda, długość 638 mm. Do czyszczenia zasadniczego i usuwania uporczywych zabrudzeń. Nie do wrażliwych powierzchni. Do głowic R 65.	<input type="checkbox"/>
Szczotka walcowa, bardzo twarda, czarny, 638 mm	65	6.906-984.0	Szczotka walcowa czarna, bardzo twarda, długość 638 mm. Do zdzierania powłok i usuwania silnie przylegających zabrudzeń. Nie do wrażliwych powierzchni. Do głowic R 65.	<input type="checkbox"/>
Szczotka walcowa, miękka, Biała, 532 mm	66	6.906-977.0	Szczotka walcowa biała, bardzo miękka, długość 532 mm. Do czyszczenia i polerowania wrażliwych powierzchni. Do głowic R 55.	<input type="checkbox"/>
Szczotka walcowa czerwony do wymiany BR, średnia, czerwony, 532 mm	67	4.035-193.0	Średnia, do wszystkich podłóg. W standardzie z głowicą R 55.	<input type="checkbox"/>
Szczotka walcowa, wys. / nisk., pomarańczowy, 532 mm	68	6.906-978.0	Szczotka walcowa pomarańczowa, o włosiu różnej długości, długość 532 mm. Do czyszczenia podłóg strukturalnych oraz nierównych i niegładkich nawierzchni. Do głowic R 55.	<input type="checkbox"/>
Szczotka walcowa, twardy, zielony, 532 mm	69	6.906-979.0	Szczotka walcowa zielona, twarda, długość 532 mm. Do czyszczenia zasadniczego i usuwania uporczywych zabrudzeń. Nie do wrażliwych powierzchni. Do głowic R 55.	<input type="checkbox"/>
Szczotka walcowa, bardzo twarda, czarny, 532 mm	70	6.906-980.0	Szczotka walcowa czarna, bardzo twarda, długość 532 mm. Do zdzierania powłok i usuwania silnie przylegających zabrudzeń. Nie do wrażliwych powierzchni. Do głowic R 55.	<input type="checkbox"/>

Dostępne akcesoria.

## AKCESORIA B 90 R CLASSIC BP

### 1.161-306.0



71, 75



72, 76, 80



73, 77, 81



74, 78



79



82



83



84

		Numer katalogowy	Opis	
<b>SZCZOTKI TARCZOWE</b>				
Szczotka tarczowa, bardzo miękka, Biała, 385 mm	71	4.905-019.0	Szczotka tarczowa bardzo miękka, biała, średnica 385 mm. Przeznaczona do czyszczenia zachowawczego i polerowania wrażliwych podłóg. Do głowic D 75.	<input type="checkbox"/>
Szczotka tarczowa, miękka, naturalny, 385 mm	72	4.905-020.0	Miękka szczotka tarczowa o średnicy 385 mm. Z naturalnym włosiem, przeznaczona do polerowania.	<input type="checkbox"/>
Szczotka tarczowa, średnia, czerwony, 385 mm	73	4.905-018.0	Szczotka tarczowa uniwersalna, czerwona, średnio-twarda, średnica 385 mm. Przeznaczona do czyszczenia wszystkich rodzajów podłóg twardych. Do głowic D 75.	<input type="checkbox"/>
Szczotka tarczowa, twardy, czarny, 385 mm	74	4.905-021.0	Szczotka tarczowa bardzo twarda, czarna, średnica 385 mm. Do czyszczenia zasadniczego i zdzierania uporczywych zabrudzeń z odpornych na ścieranie powierzchni. Do głowic D 75.	<input type="checkbox"/>
Szczotka tarczowa, bardzo miękka, Biała, 355 mm	75	4.905-011.0	Szczotka tarczowa bardzo miękka, biała, średnica 355 mm. Przeznaczona do czyszczenia zachowawczego oraz polerowania. Do głowic D 65.	<input type="checkbox"/>
Szczotka tarczowa, miękka, naturalny, 355 mm	76	4.905-012.0	Szczotka tarczowa z naturalnego włosia do czyszczenia i polerowania o średnicy 355 mm. Do głowic D 65.	<input type="checkbox"/>
Szczotka tarczowa, średnia, czerwony, 355 mm	77	4.905-010.0	Szczotka tarczowa uniwersalna, czerwona, średnio-twarda, średnica 355 mm. Przeznaczona do czyszczenia wszystkich rodzajów podłóg twardych. Standardowo z D 65.	<input type="checkbox"/>
Szczotka tarczowa, twardy, czarny, 355 mm	78	4.905-013.0	Szczotka tarczowa bardzo twarda, czarna, średnica 355 mm. Przeznaczona do dogłębnego czyszczenia i zdzierania uporczywych zabrudzeń z odpornych na ścieranie powierzchni. Do głowic D 65.	<input type="checkbox"/>
Szczotka tarczowa, bardzo miękka, Biała, 300 mm	79	4.905-015.0	Bardzo miękka szczotka tarczowa o średnicy 300 mm. Przeznaczona do czyszczenia zasadniczego lub polerowania.	<input type="checkbox"/>
Szczotka tarczowa, miękka, naturalny, 300 mm	80	4.905-016.0	Szczotka tarczowa z naturalnego włosia do czyszczenia i polerowania o średnicy 300 mm. Przeznaczona do polerowania. Do głowic D 55.	<input type="checkbox"/>
Szczotka tarczowa, średnia, czerwony, 300 mm	81	4.905-014.0	Szczotka tarczowa o średnim stopniu twardości. Średnica 300 mm. Przeznaczona do wszystkich rodzajów powierzchni.	<input type="checkbox"/>
Szczotka tarczowa, twardy, czarny, 300 mm	82	4.905-017.0	Szczotka tarczowa bardzo twarda, czarna, średnica 300 mm. Do zdzierania uporczywych zabrudzeń z odpornych na ścieranie powierzchni. Do głowic D 55.	<input type="checkbox"/>
<b>GŁOWICE SZCZOTKOWE</b>				
Głowica szczotkowa R 75 S	83	2.763-006.0	Głowica szczotkowa z 2 szczotkami walcowymi oraz szerokością roboczą 75 cm. Zmiana szczotki bez narzędzi. Boczne osłony przeciwozbrzygowe zapewniają możliwość regulacji wysokości. Woda więc będzie pozostawać pod głowicą szczotkową. Roztwór czyszczący będzie optymalnie doprowadzany do belki ssącej, nawet na zakrętach. Głowica szczotkowa pakowana oddzielnie.	<input type="checkbox"/>
Głowica szczotkowa R 65 S	84	2.763-004.0	Głowica szczotkowa z 2 szczotkami walcowymi oraz szerokością roboczą 65 cm. Zmiana szczotki bez narzędzi. Boczne osłony przeciwozbrzygowe zapewniają możliwość regulacji wysokości. Woda więc będzie pozostawać pod głowicą szczotkową. Roztwór czyszczący będzie optymalnie doprowadzany do belki ssącej, nawet na zakrętach. Głowica szczotkowa jest pakowana oddzielnie.	<input type="checkbox"/>

Dostępne akcesoria.



## AKCESORIA B 90 R CLASSIC BP 1.161-306.0



		Numer katalogowy	Opis	
<b>GŁOWICE SZCZOTKOWE</b>				
Głowica szczotkowa R 55 S	85	2.763-002.0	Głowica szczotkowa z 2 szczotkami walcowymi oraz szerokością roboczą 55 cm. Zmiana szczotki bez narzędzi. Boczne osłony przeciwbryzgowie zapewniają możliwość regulacji wysokości. Woda więc będzie pozostawać pod głowicą szczotkową. Roztwór czyszczący będzie optymalnie doprowadzany do belki ssącej, nawet na zakrętach. Głowica szczotkowa jest pakowana oddzielnie.	<input type="checkbox"/>
Głowica szczotkowa D 75 S	86	2.763-005.0	Głowica szczotkowa z dwoma szczotkami walcowymi. Szerokość robocza 750 mm. Łatwa wymiana szczotek.	<input type="checkbox"/>
Głowica szczotkowa D65 S	87	2.763-003.0	Głowica szczotkowa z dwoma szczotkami tarczowymi. Szerokość robocza 650 mm.	<input type="checkbox"/>
Głowica szczotkowa D 55 S	88	2.763-001.0	Głowica szczotkowa z 2 szczotkami tarczowymi. Szerokość robocza 550 mm.	<input type="checkbox"/>
Głowica szczotkowa S 66	89	2.763-030.0	Głowica podłogowa z padami czyszczącymi do przywracania połysku na twardych i odpornych podłogach. Ciągły równomierny nacisk na całej powierzchni pada. Czyści również krawędzie i rogi.	<input type="checkbox"/>
Zestaw do montażu głowicy oscylacyjnej S 65	90	4.036-061.0	Zestaw do montażu głowicy oscylacyjnej S 65 do szorowarki B 90 R.	<input type="checkbox"/>
<b>PADY WALCOWE / WAŁKI NAPĘDOWE PADÓW</b>				
<b>Wałek napędowy padów</b>				
Wałek napędowy padów, 700 mm	91	4.762-627.0	Aluminiowy wałek napędowy padów do mocowania padów walcowych lub padów z mikrofibry.	<input type="checkbox"/>
Wałek napędowy, 638 mm	92	4.762-433.0	Wałek napędowy padów, długość 638 mm, do zastosowania razem z głowicą R 65 (wymagane 2 sztuki).	<input type="checkbox"/>
Wałek napędowy, 532 mm	93	4.762-432.0	Wałek napędowy padów, długość 532 mm, do zastosowania razem z głowicą R 55 (wymagane 2 sztuki).	<input type="checkbox"/>
<b>Pady walcowe</b>				
Pad walcowy, średnia, czerwony	94	6.369-456.0	Zestaw (20 szt) padów średniej twardości. Czerwone.	<input type="checkbox"/>
Pad walcowy, twardy, zielony	95	6.369-455.0	Pady zielone, twarde, 20 szt. Do czyszczenia uporczywych zabrudzeń z podłóg niestrukturalnych. Do stosowania odpowiednim wałkiem napędowym.	<input type="checkbox"/>
<b>Pady walcowe z mikrofibry</b>				
Pad walcowy z mikrofibry, 700 mm	96	4.114-007.0	Pad z mikrofibry, długość 700 mm, średnica 105 mm, biało-zielony. Do stosowania z głowicą R 75 i wałkiem napędowym o nr. 4.762-434.0.	<input type="checkbox"/>
Pad walcowy z mikrofibry, 638 mm	97	4.114-006.0	Pad z mikrofibry, długość 638 mm, średnica 105 mm, biało-zielony. Do stosowania z głowicą R 65 i wałkiem napędowym o nr. 4.762-433.0.	<input type="checkbox"/>
Pad walcowy z mikrofibry, 532 mm	98	4.114-005.0	Pad z mikrofibry, długość 532 mm, średnica 105 mm, biało-zielony. Do stosowania z głowicą R 55 i wałkiem napędowym o nr. 4.762-432.0.	<input type="checkbox"/>

Dostępne akcesoria.


## AKCESORIA B 90 R CLASSIC BP 1.161-306.0




99



100



101



102



103

		Numer katalogowy	Opis	
<b>POZOSTAŁE AKCESORIA DO BR / BD</b>				
<b>Pozostałe akcesoria</b>				
Dodatkowe obciążenie - zestaw	99	5.031-498.0	Dodatkowe obciążenie - zestaw. Zapewnia optymalne ślizganie belki ssawnej.	<input type="checkbox"/>
Wąż do napełniania	100	6.680-124.0	Długość węża: 1,5 m. Do wygodnego napełniania zbiornika z kranu.	<input type="checkbox"/>
Filtr do zbiornika na brudną wodę	101	6.414-976.0	Poprawia przepływ powietrza nawet w wilgotnych warunkach dzięki zmodyfikowanemu materiałowi filtra.	<input type="checkbox"/>
<b>System dozowania</b>				
Naścienny zestaw do precyzyjnego dozowania chemii	102	2.641-811.0	Montowany na ścianie zestaw do precyzyjnego dozowania detergentów, zapobiega stratom chemii	<input type="checkbox"/>
<b>SPRYSKIWACZE</b>				
Spryskiwacz	103	6.394-409.0	Spryskiwacz 1 litr – w tym pompa i zbiornik ciśnieniowy – do łatwego, jednolitego spryskiwania w celu czyszczenia lub krystalizacji.	<input type="checkbox"/>

Dostępne akcesoria.