

HD 9/20-4 M CLASSIC

Solidne, wszechstronne urządzenie wysokociśnieniowe ze stalową ramą, 4-biegunowym silnikiem wolnoobrotowym, pompą korbowodową z mosiężną głowicą cylindra umożliwiającą długi czas przestoju i obniżającą nakłady na konserwację.



Numer katalogowy

1.367-903.0

- Wytrzymała pompa korbowodowa
- Stalowa rama rurowa
- Wytrzymały, 4-biegunowy wolnoobrotowy silnik trójfazowy

Dane techniczne

Kod EAN		4066529003980
Liczba faz	Ph	3
Napięcie	V	376 - 424
Częstotliwość	Hz	50
Wydajność tłoczenia	l/h	500 - 900
Temperatura doprowadzanej wody	°C	60
Ciśnienie robocze	bar	70 - 200
Ciśnienie maksymalne	bar	240
Moc przyłącza	kW	6,5
Kabel zasilający	m	5
Rozmiar dyszy		047
Doprowadzenie wody		1"
Kolor		antracyt
Waga z akcesoriami	kg	57
Waga z opakowaniem	kg	70
Wymiary (dł. × szer. × wys.)	mm	740 × 528 × 952

Zakres dostawy

Pistolet spryskujący: Standard
Lanca spryskująca: 840 mm
Dysza power


Wyposażenie standardowe

Długość węża wysokociśnieniowego: 10 m
Specyfikacja węża wysokociśnieniowego: DN 8, 315 bar
Automatyczne obniżanie ciśnienia po wyłączeniu urządzenia



4-biegunowy silnik elektryczny o niskiej prędkości obrotowej

- Zmniejszona prędkość obrotowa silnika zmniejsza zużycie pompy.
- Długa żywotność silnika.
- Tylko bardzo niskie wibracje silnika.



Wytrzymała pompa korbowa z mosiężną głowicą cylindra


- Długa żywotność i ekonomiczna konserwacja.
- Ciśnienie oraz ilość wody można regulować na pompie.
- Funkcja zasysania wody o temperaturze do 60°C.



Prosta obsługa

- Wszystkie ważne elementy są dostępne w kilku prostych krokach.
- Poziom napełnienia i jakość oleju są łatwe do odczytania okienku inspekcyjnym.
- Zintegrowany filtr wody można wyjąć i wyczyścić bez użycia narzędzi.

AKCESORIA HD 9/20-4 M CLASSIC 1.367-903.0



	Numer katalogowy	Opis	
DYSZA POWER			
Dysze Power 25°			
Dysza Power 25°, 050	1	2.113-023.0	Dysza o kącie spryskiwania 25°. Płaski strumień wysokociśnieniowy o dużej wydajności powierzchniowej oraz dobrej sile odpajania brudu. <input checked="" type="checkbox"/>
Dysze ciśnieniowe 0°			
Dysza Power 0°, 050	2	2.113-034.0	Dysza HP 0°. Strumień punktowy do szczególnie silnie utwardzonych zabrudzeń. Rozmiar dyszy 50. <input type="checkbox"/>
Dysza Power 15°			
Dysza Power 15°, 055	3	2.113-047.0	Dysza o kącie spryskiwania 15°. Płaski strumień o przeciętnej wydajności powierzchniowej do usuwania uporczywych zabrudzeń. <input type="checkbox"/>
Dysza power 40°			
Dysza Power 40°, 050	4	2.113-054.0	Płaski strumień o dużej wydajności powierzchniowej – nadaje się do delikatnych powierzchni. Rozmiar dyszy 50. <input type="checkbox"/>
PISTOLETY SPRYSKUJĄCE			
Pistolety wysokociśnieniowe			
Pistolet TR 155°C z opakowaniem	5	4.119-002.0	Wysokiej jakości pistolet spryskujący Classic z wytrzymałym zaworem. Nadaje się również do gorącowodnych urządzeń wysokociśnieniowych Kärcher. <input checked="" type="checkbox"/>
Zestaw adapterów EASY!Force 1 – od węża wysokociśnieniowego	6	4.111-050.0	Do modernizacji myjek wysokociśnieniowych Kärcher z istniejącym wężem wysokociśnieniowym: Zestaw adapterów EASY!Force 1 z pistoletem spryskującym EASY!Force, lancą spryskującą oraz wszystkimi adapterami umożliwiającymi podłączenie dyszy dyszy. <input type="checkbox"/>
Zestaw adapterów EASY!Force 2 – od maszyny	7	4.111-051.0	Opracowany do modernizacji istniejących myjek ciśnieniowych Kärcher: Zestaw adapterów EASY!Force 2 z pistoletem spryskującym EASY!Force, lancą spryskującą, wężem wysokociśnieniowym oraz niezbędnymi adapterami. <input type="checkbox"/>
Zestaw adapterów EASY!Force 3 – pistolet wysokociśnieniowy	8	4.111-052.0	Kompatybilny z istniejącym wężem wysokociśnieniowym i lancą spryskującą: Zestaw adapterów EASY!Force 3, w tym pistolet spustowy EASY!Force oraz wszystkie adaptery niezbędne do modernizacji myjki ciśnieniowej. <input type="checkbox"/>
LANCE SPRYSKUJĄCE			
Obrotowe lance spryskujące			
Lampka LED	9	2.680-002.0	Jasne, lekkie oświetlenie LED do bezpośredniego montażu na lancie spryskującej pistoletu spryskującego EASY!Force. Lepsza widoczność w niekorzystnych warunkach oświetlenia do 5 godzin roboczych. <input type="checkbox"/>
Lanca spryskująca, 250 mm, obrotowa	10	4.112-027.0	Lanca spryskująca, 250 mm, rotacyjna, ergonomiczna <input type="checkbox"/>
Lanca spryskująca, 400 mm, obrotowa	11	4.112-024.0	Lanca spryskująca, 400 mm, rotacyjna, ergonomiczna <input type="checkbox"/>
Lanca spryskująca, 600 mm, obrotowa	12	4.112-007.0	Lanca spryskująca obrotowa ze stali szlachetnej z ręcznym złączem śrubowym. Ergonomicznie ukształtowany uchwyt gwarantujący optymalną poręczność i izolację. Obracana pod ciśnieniem o 360°. Długość 600 mm. <input type="checkbox"/>
Lanca spryskująca, 840 mm, obrotowa	13	4.112-006.0	Lanca spryskująca obrotowa ze stali szlachetnej z ręcznym złączem śrubowym. Ergonomicznie ukształtowany uchwyt gwarantuje optymalną poręczność i izolację. Obracana pod ciśnieniem o 360°. Długość 850 mm. <input type="checkbox"/>
Lanca spryskująca, 1550 mm, obrotowa	14	4.112-018.0	Lance w różnych wymiarach i wersjach, ze stali szlachetnej z ręcznym złączem śrubowym. Ergonomicznie ukształtowane uchwyty, gwarantują optymalną wygodę użytkownika i właściwą izolację. <input type="checkbox"/>

■ Objęte dostawą. □ Dostępne akcesoria.

AKCESORIA HD 9/20-4 M CLASSIC 1.367-903.0



	Numer katalogowy	Opis		
LANCE SPRYSKUJĄCE				
Obrotowe lance spryskujące				
Lanca spryskująca, 2050 mm, obrotowa	15	4.112-021.0	Lance w różnych wymiarach i wersjach, ze stali szlachetnej z ręcznym złączem śrubowym. Ergonomicznie ukształtowane uchwyty, gwarantują optymalną wygodę użytkowania i właściwą izolację.	<input type="checkbox"/>
Przedłużka do lancy spryskującej, 1000 mm	16	4.112-048.0	Przedłużenie lancy spryskującej z przyłączem EASY!Lock. Długość 1000 mm.	<input type="checkbox"/>
Lanca podwójna				
Lanca podwójna, 960 mm	17	2.112-016.0	Podwójna lanca 960 mm do regulacji ciśnienia na ręczce przy pełnej prędkości przepływu wody. Odpowiednia do użytku w rolnictwie (np. stabilne czyszczenie).	<input type="checkbox"/>
Lanca kątowa				
Lanca spryskująca do rynien i WC	18	4.112-029.0	Z dyszą. Specjalny kształt do higienicznego czyszczenia toalet i rynien dachowych (stal szlachetna).	<input type="checkbox"/>
Elastyczna lanca spryskująca				
Lanca elastyczna, 1050 mm	19	4.112-035.0	Elastyczna lanca o długości 1050 mm ze zmiennym kątem od 20° do 140°, idealna do czyszczenia w trudno dostępnych miejscach, np. rynnach.	<input type="checkbox"/>
Złącze przegubowe	20	4.112-057.0	Do trudno dostępnych miejsc: Wysokociśnieniowy przegub wybojeniowy z bezstopniową regulacją kąta do 120°. Wystarczy podłączyć lancę spryskującą bezpośrednio do myjki ciśnieniowej.	<input type="checkbox"/>
Czyszczenie rynien				
Lanca do czyszczenia rynien	21	2.112-015.0	Lanca przeznaczona do czyszczenia systemów rynnowych. Specjalny kształt lancy oraz dyszy umożliwiają czyszczenie rynien bez konieczności usuwania pokryw i osłon.	<input type="checkbox"/>
Lanca do podwozi				
Lanca spryskująca do podwozi	22	4.112-032.0	Do skutecznego i wygodnego czyszczenia podwozi pojazdów i błotników (stal szlachetna), bez dyszy HP. Długość 700 mm.	<input type="checkbox"/>
Dodatkowy uchwyt				
Dodatkowy uchwyt do lanc spryskujących EASY!Lock	23	4.321-380.0	Wygodny w każdej sytuacji – dodatkowy uchwyt łatwo przymocowuje się do lancy spryskującej nowej generacji EASY!Lock, ułatwiając pracę poprzez umożliwienie dostosowania pozycji ciała do danego zadania. Regularna zmiana pozycji ciała zmniejsza obciążenie, dzięki czemu można bardziej zrelaksować się podczas pracy. Dzięki obrotowej lancy spryskującej 360° dodatkowy uchwyt można w pełni obracać podczas pracy, co daje dodatkową elastyczność.	<input type="checkbox"/>
DYSZE ROTACYJNE				
Dysza rotacyjna, duża				
Dysza rotacyjna, duża, 050	24	4.114-027.0	Wirujący strumień punktowy zwiększa wydajność nawet 10-krotnie (ceramiczna wkładka zapewnia dużą trwałość) maks. 300 bar/30 MPa, 85 °C.	<input type="checkbox"/>
DYSZE WIELOSTRUMIENIOWE				
Dysze trójstopniowe				
Dysza trójstopniowa, 050	25	4.117-037.0	Szybkie i wygodne przełączanie strumienia dyszy. Możliwość wyboru pomiędzy wysokociśnieniowym strumieniem punktowym (0°), płaskim (25°) oraz niskociśnieniowym strumieniem płaskim (40°). W urządzeniach z inżektorem płaski strumień niskociśnieniowy służy do zasysania i nanoszenia środka czyszczącego.	<input type="checkbox"/>
Dysze kątowe Vario 0-90°				
Dysza kątowa Vario, 050	26	4.113-007.0	Umożliwia płynną zmianę kąta spryskiwania strumienia wysokociśnieniowego pomiędzy 0-90°. Przez to łatwo dostosowuje się do wszelkich rodzajów zabrudzeń i powierzchni.	<input type="checkbox"/>
ECO!BOOSTER				
eco!Booster TR 050	27	2.113-088.0	eco!Booster o 50% większej wydajności powierzchniowej niż dysza Power firmy Kärcher. Idealny do delikatnych powierzchni. Do urządzeń wysokociśnieniowych HD i HDS (rozmiar dyszy 050).	<input type="checkbox"/>
Eco!Booster MAX TR 050	28	2.113-097.0	Maksymalna wydajność i wszechstronność w profesjonalnym sprzątaniu: eco!Booster MAX oferuje o 50% większą wydajność powierzchniową i ergonomiczną obsługę.	<input type="checkbox"/>

Dostępne akcesoria.

AKCESORIA HD 9/20-4 M CLASSIC 1.367-903.0



	Numer katalogowy	Opis		
QUICK CONNECT				
Szybkozłączka	29	2.115-000.0	Do szybkiej zmiany między różnymi lancami spryskującymi/akcesoriami. Idealna do urządzenia spryskującego Kärcher, odpowiednia do połączenia między pistoletem spustowym a lancą spryskującą. Gwint wewnętrzny M 22 × 1,5.	<input type="checkbox"/>
Złączka męska	30	2.115-001.0	Złącze męskie z hartowanej stali nierdzewnej do szybkozłączki 2.115-000. Gwint zewnętrzny M 22 × 1,5.	<input type="checkbox"/>
CZYSZCZENIE ZBIORNIKÓW, KONTENERÓW, BECZEK				
Zestaw montażowy odszłamiacz	31	2.641-798.0	Do podłączania do węża wysokociśnieniowego urządzeń wysokociśnieniowych Kärcher: Potężny odszłamiacz umożliwiający przekształcenie urządzeń wysokociśnieniowych w pompy do wody brudnej.	<input type="checkbox"/>
POZOSTAŁE WYPOSAŻENIE DO URZĄDZEŃ WYSOKOCIŚNIENIOWYCH				
Pistolet spryskujący	32	2.869-067.0	Krótki czas przygotowania do pracy, łatwy transport, natychmiastowe wyłączenie – pistolet spryskujący to przystępna metoda czyszczenia wszystkich rodzajów powierzchni, małych lub średnich. Regulacja ciśnienia / objętości wody.	<input type="checkbox"/>
SEALS FOR TRAPEZOIDAL THREAD				
Zestaw uszczelek z 9 o-ringami do gwintu TR	33	2.880-001.0		<input type="checkbox"/>
DYSZA PAROWA / OSŁONA DYSZY / DYSZA KULOWA				
Kulowy uchwyt dysz				
Akcesorium do bezdotykowego przełączania między strumieniami	34	4.764-012.0	Do bezdotykowego przełączania strumienia punktowego na płaski. Przy pomocy nakrętki radełkowej uzyskuje się zasysanie środka czyszczącego pod niskim ciśnieniem. Bez dysz.	<input type="checkbox"/>
ZŁĄCZE DYSZ / UCHWYT DYSTANSOWY				
Złącze dysz				
Śruby do dysz	35	4.112-011.0	Śruby do dysz z osłonami do dysz wysokociśnieniowych i dysz Power	<input type="checkbox"/>
WĘŻE WYSOKOCIŚNIENIOWE				
Standard ze złączem obustronnym				
Wąż wysokociśnieniowy, 10 m, ID 10, 220 bar, 2 × EASY!Lock	36	6.110-041.0	Imponujące wartości i podstawowy sprzęt: wąż wysokociśnieniowy, (ID 10), długość 10 m, ciśnienie maks. 220 barów.	<input type="checkbox"/>
Wąż wysokociśnieniowy, 15 m, ID 8, 315 bar, 2 × EASY!Lock	37	6.110-030.0	Z opatentowanym złączem AVS przy pistolecie (obrotowe) i z ręcznym dokręceniem. M 22 × 1,5 z zabezpieczeniem przed zginaniem. ID 8/155°C/315 bar.	<input type="checkbox"/>
Wąż wysokociśnieniowy, 20 m, ID 8, 315 bar, 2 × EASY!Lock	38	6.110-032.0		<input type="checkbox"/>
Wąż wysokociśnieniowy, 30 m, ID 8, 315 bar, 2 × EASY!Lock	39	6.110-014.0	Dogodna długość (30 m) i innowacyjne ręczne złącze śrubowe EASY!Lock: wąż wysokociśnieniowy (ID 8) z funkcją ANTI!Twist do wartości ciśnienia maks. 315 barów.	<input type="checkbox"/>
Wąż wysokociśnieniowy, 15 m, ID 10, 220 bar, 2 × EASY!Lock	40	6.110-042.0	Z obustronnym złączem śrubowym 2 × 2 Mx 1.5 i z zabezpieczeniem przed zginaniem. 15 m, ID 10/155°C/220 bar.	<input type="checkbox"/>
Wąż wysokociśnieniowy, 20 m, ID 10, 220 bar, 2 × EASY!Lock	41	6.110-043.0	Z obustronnym złączem śrubowym 2 × M 22 × 1.5 i z zabezpieczeniem przed zginaniem. ID 10/155°C/220 bar.	<input type="checkbox"/>
Wąż wysokociśnieniowy, 25 m, ID 10, 220 bar, 2 × EASY!Lock	42	6.110-044.0		<input type="checkbox"/>

Dostępne akcesoria.

AKCESORIA HD 9/20-4 M CLASSIC 1.367-903.0



		Numer katalogowy	Opis	
WĘŻE WYSOKOCIŚNIENIOWE				
Standard ze złączem obustronnym				
Wąż wysokociśnieniowy, 40 m, ID 10, 220 bar, 2 × EASY!Lock	43	6.110-045.0	Z obustronnym złączem śrubowym 2 × M 22 × 1.5 i z zabezpieczeniem przed zginaniem. ID 10/155°C/220 bar.	<input type="checkbox"/>
Wąż wysokociśnieniowy, 15 m, ID 12, 210 bar, 2 × EASY!Lock	44	6.110-059.0	Odpowiedni do ciśnienia roboczego maks. 250 barów: wąż wysokociśnieniowy (ID 12) o długości 15 m z wygodnym ręcznym złączem śrubowym EASY!Lock na obu końcach.	<input type="checkbox"/>
Wąż wysokociśnieniowy, 40 m, ID 12, 210 bar, 2 × EASY!Lock	45	6.110-060.0	Z ręcznym złączem śrubowym EASY!Lock, długość 40 m do szerokiego promienia roboczego: wąż wysokociśnieniowy (ID 12) z ręcznym złączem śrubowym EASY!Lock po obu stronach. Odpowiedni do ciśnienia roboczego do 250 barów.	<input type="checkbox"/>
Wężę Longlife 400 z obustronnym złączem obrotowym				
Wąż wysokociśnieniowy Longlife, 1,5 m, ID 8, 400 bar, 2 × EASY!Lock	46	6.110-024.0	Wąż wysokociśnieniowy 1,5 m (ID 8). Wygodne złącze śrubowe EASY!Lock po obu stronach zapewnia solidne i szybkie połączenia. Wytrzymały i zaprojektowany do pracy pod ciśnieniem do 400 barów.	<input type="checkbox"/>
Wąż wysokociśnieniowy Longlife, 1,5 m, ID 8, 400 bar, 1 × EASY!Lock / 1 × M22 × 1,5	47	6.110-069.0	Wąż wysokociśnieniowy (ID 8) z podwójnym wzmocnieniem stalowym, długość 1,5 m, odpowiedni do ciśnienia maks. 400 barów. Złącza: M 22 × 1,5, szybkie i wygodne ręczne złącze śrubowe EASY!Lock.	<input type="checkbox"/>
Wąż wysokociśnieniowy Longlife, 10 m, ID 8, 400 bar, 2 × EASY!Lock	48	6.110-038.0	Z opatentowanym złączem AVS przy pistolecie (obrotowo-łożyskowane) wysoce odporne na rozciąganie. 10 m, ID 8/155°C/400 bar.	<input type="checkbox"/>
Wąż wysokociśnieniowy Longlife, 30 m, ID 8, 400 bar, 2 × EASY!Lock	49	6.110-023.0	Z przegubem obrotowym, 2 × M 22 × 1.5. ID 8/155 °C/400 bar.	<input type="checkbox"/>
Wąż wysokociśnieniowy Longlife, 20 m, ID 8, 400 bar, 2 × EASY!Lock	50	6.110-027.0		<input type="checkbox"/>
Wąż wysokociśnieniowy Longlife, 15 m, ID 8, 400 bar, 2 × EASY!Lock	51	6.110-029.0		<input type="checkbox"/>
Wężę do przemysłu spożywczego z obustronnym złączem				
Wąż wysokociśnieniowy - wersja dla przemysłu spożywczego, 10 m, ID 8, 250 bar, 2 × EASY!Lock	52	6.110-051.0	Z obustronnym złączem śrubowym 2 × M 22 × 1.5 z zabezpieczeniem przed zginaniem i z przegubem obrotowym, nie farbuję. ID 8/155 °C/250 bar.	<input type="checkbox"/>
Wąż wysokociśnieniowy - wersja dla przemysłu spożywczego, 20 m, ID 8, 250 bar, 2 × EASY!Lock	53	6.110-052.0		<input type="checkbox"/>
Wężę Longlife do przemysłu spożywczego z obustronnym złączem				
Wąż wysokociśnieniowy Longlife - wersja dla przemysłu spożywczego, 10 m, ID 8, 400 bar, 2 × EASY!Lock	54	6.110-053.0	Z obustronnym złączem śrubowym 2 M 22 × 1.5. Zewnętrzna powłoka odporna na tłuszcze pochodzenia zwierzęcego, nie farbuję. 10 m, ID 8/155 °C/400 bar.	<input type="checkbox"/>
Wąż wysokociśnieniowy Longlife - wersja dla przemysłu spożywczego, 20 m, ID 8, 400 bar, 2 × EASY!Lock	55	6.110-054.0	Wąż wysokociśnieniowy Longlife - wersja dla przemysłu spożywczego, 20 m. Z opatentowanym złączem AVS na pistolecie. Zewnętrzna powłoka odporna na tłuszcze pochodzenia zwierzęcego, nie farbuję. ID 8 / 155°C / 400 bar	<input type="checkbox"/>
Wężę specjalne				
Wąż wysokociśnieniowy z przyłączem kątowym, 1,5 m, ID 8, 400 bar, 1 × EASY!Lock / 1 × M22 × 1,5	56	6.110-068.0	Z wytrzymałym złączem 2 × M 22 × 1.5 i z przyłączem kątowym z jednej strony. ID 8/155 °C/400 bar.	<input type="checkbox"/>

Dostępne akcesoria.

AKCESORIA HD 9/20-4 M CLASSIC 1.367-903.0



	Numer katalogowy	Opis		
CZYSZCZENIE RUR				
Wąż do czyszczenia rur, ID 6				
Wąż do czyszczenia rur, ID 6, 10 m, maks. 250 barów	57	6.110-046.0	Wąż do czyszczenia rur 10 m to bardzo elastyczny wąż wysokociśnieniowy do czyszczenia wnętrza rur (złącze gwintowane do dyszy R 1/8).	<input type="checkbox"/>
Wąż do czyszczenia rur ID 6, 20 m	58	6.110-008.0	Bardzo giętki wąż wysokociśnieniowy do czyszczenia rur (1/8"przylącze dla dyszy). Maksymalne ciśnienie robocze 250 bar.	<input type="checkbox"/>
Wąż do czyszczenia rur, ID 6, 30 m, maks. 250 barów	59	6.110-047.0	Wąż do czyszczenia rur 30 m to bardzo elastyczny wąż wysokociśnieniowy do czyszczenia wnętrza rur (złącze gwintowane do dyszy R 1/8).	<input type="checkbox"/>
Dysza do czyszczenia rur				
Dysza rotacyjna do czyszczenia rur D21/060	60	4.765-002.0	Przechylony do przodu obrotowy strumień punktowy usuwa najbardziej uporczywy brud. Trzy przechylone do tyłu strumienie zapewniają niezbędny ruch do przodu, a także wygodną obsługę.	<input type="checkbox"/>
Dysza rotacyjna do czyszczenia rur D30/060	61	4.765-005.0		<input type="checkbox"/>
Dysza do czyszczenia rur, rozmiar 80, Ø 24 mm	62	5.763-087.0	Z przyłączem R 1/8", do czyszczenia zatłoczonych odpływów i rur, strumienie 4 × 30° pochylone do tyłu, średnica 24 mm.	<input type="checkbox"/>
Dysza do czyszczenia rur, rozmiar 65, Ø 16 mm	63	5.763-019.0	Z gwintem wewnętrznym R 1/8", do czyszczenia zatłoczonych odpływów i rur, strumienie 3 × 30° pochylone do tyłu, średnica 16 mm.	<input type="checkbox"/>
Dysza do czyszczenia rur, rozmiar 60, Ø 16 mm	64	5.763-016.0	Z gwintem wewnętrznym R 1/8", do czyszczenia zatłoczonych odpływów i rur, 1 strumień z przodu, strumienie 3 × 30° pochylone do tyłu, średnica 16 mm.	<input type="checkbox"/>
Dysza do czyszczenia rur, rozmiar 70, Ø 30 mm	65	5.763-021.0	Z gwintem wewnętrznym R 1/8", do czyszczenia zatłoczonych odpływów i rur, strumienie 3 × 30° pochylone do tyłu, średnica 30 mm.	<input type="checkbox"/>
Dysza rotacyjna do czyszczenia rur, rozmiar 65, Ø 16 mm	66	6.415-440.0	Z gwintem wewnętrznym R 1/8", do czyszczenia zatłoczonych odpływów i rur, 4 strumienie rotacyjne, średnica 16 mm.	<input type="checkbox"/>
ŚRODEK DO CZYSZCZENIA POWIERZCHNI I PODŁÓG TWARDYCH				
Przystawka do czyszczenia powierzchni płaskich FR Classic				
FR TR 30 Classic	67	4.119-030.0	Wytrzymała klasyczna myjka do powierzchni o średnicy 300 mm z zestawem dysz (2 × rozmiar 018; inne można zamówić osobno).	<input type="checkbox"/>
Przystawka do czyszczenia powierzchni płaskich FRV 30				
FRV 30	68	2.111-010.0	Dzięki zintegrowanemu automatycznemu zasysaniu brudnej wody myjka FRV 30 sprawia, że czyszczenie powierzchni jest jeszcze wydajniejsze i możliwe jest zarówno wewnątrz, jak i na zewnątrz budynków. Nie ma już potrzeby płukania podłogi po czyszczeniu, gdyż brudną wodę można odprowadzać poprzez dołączony wąż ssący o długości 5 m. Do dodatkowych zalet należą niepozostawiające śladów rolki sterujące i podwójne łożysko ceramiczne. Zestaw dyszy odpowiedni do urządzenia należy zamówić oddzielnie. Maks. 250 barów / 1000 l/h / 60°C.	<input type="checkbox"/>
Listwa zbierająca do FRV	69	2.642-910.0	Gumowa listwa zbierająca do FRV 30. Przeznaczona do stosowania na gładkich podłogach w pomieszczeniach. Minimalizuje ilość wody pozostającej na powierzchni po przeprowadzeniu czyszczenia.	<input type="checkbox"/>
Wąż przedłużający 5 m do przystawki do mycia podłóg i powierzchni płaskich (FRV 30)	70	4.440-939.0	Wąż ssący do FRV 30, przedłużający, 5 m, zawiera adapter.	<input type="checkbox"/>

Dostępne akcesoria.

AKCESORIA HD 9/20-4 M CLASSIC 1.367-903.0



		Numer katalogowy	Opis	
ŚRODEK DO CZYSZCZENIA POWIERZCHNI I PODŁÓG TWARDYCH				
Przystawka do czyszczenia powierzchni płaskich FRV 30				
Zestaw montażowy - mocowanie węża	71	2.642-528.0	Przysawka do mocowania węża ssącego do gładkich powierzchni.	<input type="checkbox"/>
Zestaw montażowy- osadnik zanieczyszczeń	72	2.642-532.0	Wiadro stalowe ocynkowane do zbierania grubych zanieczyszczeń oraz do mocowania węża ssącego na zewnątrz budynków.	<input type="checkbox"/>
Przystawka do czyszczenia powierzchni płaskich FR 30 Me				
FR 30 Me	73	2.111-013.0	Przeznaczone do mycia powierzchni płaskich: ściany, drzwi, bramy garażowe. Obracająca się belka i zestaw dysz Power uzyskują wydajność powierzchniową, która jest do 10 razy większa od uzyskanej metodami tradycyjnymi. Wykonane ze stali szlachetnej, łożyskowanie ceramiczne, wbudowane przyłącze do odsysania.	<input type="checkbox"/>
Przystawka do czyszczenia powierzchni płaskich FR 50				
Urządzenie do czyszczenia powierzchni płaskich FR 50	74	2.111-023.0	Obracająca się belka z dyszami Power daje wydajność do 10 razy większą od uzyskanej metodami tradycyjnymi. Wykonane ze stali szlachetnej. Łożyskowanie ceramiczne, wyposażone w mechanizm do zasysania środka czyszczącego i zintegrowany zawór środka czyszczącego. Średnica 500 mm.	<input type="checkbox"/>
Zestawy dysz do przystawek FR				
Zestaw dysz do FR, 850 l/h - 1100 l/h	75	2.640-442.0	Zestw dysz do FR 30, FR 30 Me, FR 50. Przeznaczone do urządzeń wysokociśnieniowych marki Kärcher o wydatku tłoczenia wody na poziomie: 850-1100 l/h	<input type="checkbox"/>
Zestawy dysz do przystawek FRV 30				
Zestaw dysz do FRV, 050	76	2.642-433.0	Zestaw dysz przeznaczony do konkretnego urządzenia składający się z dysz Power oraz dyszy strumieniowej Kärcher do myjki FRV 30.	<input type="checkbox"/>
Przystawka do czyszczenia powierzchni płaskich FRV 30 Me				
FRV 30 ME	77	2.111-012.0	Dzięki automatycznemu odsysaniu brudnej wody myjka FRV 20 Me ze stali nierdzewnej sprawia, że czyszczenie powierzchni jest wydajniejsze zarówno wewnątrz, jak i na zewnątrz budynków. Czyszczenie gorącą wodą o temperaturze do 85°C.	<input type="checkbox"/>
Wąż przedłużający do myjek FRV 30 Me oraz FRV 50 Me	78	4.441-040.0	Wąż przedłużający 5 m do FRV 30 Me. Zawiera adapter łączeniowy.	<input type="checkbox"/>
Przystawka do czyszczenia powierzchni płaskich FR 50 Me				
FRV 50 ME	79	2.111-024.0	Czyszczenie powierzchni z automatycznym odsysaniem brudnej wody do bardzo dużych powierzchni – zapewnia to myjka FRV 50 Me. Czyszczenie gorącą wodą o temperaturze do 85°C. Myjka FRV 50 Me zawiera odporny na wysokie temperatury wąż ssący o długości 10 m wykonany z poliuretanu. Do dodatkowych zalet należą niepozostawiające śladów rolki sterujące i podwójne łożysko ceramiczne. Zestaw dyszy odpowiedni do urządzenia należy zamówić oddzielnie. Maks. 250 barów / 2000 l/h / 85°C.	<input type="checkbox"/>
SYSTEMY PIANOWANIA				
Lanca pianująca				
Lanca pianowa Advanced 3, 900 l/h - 2500 l/h	80	4.112-065.0	Specjalnie zaprojektowany do stosowania z silnymi środkami czyszczącymi: Wysokiej jakości wytrzymała lanca do piany Advanced 3 z regulacją kąta spryskiwania i korpusem wykonanym ze stopu Ecobross do urządzeń wysokociśnieniowych Kärcher.	<input type="checkbox"/>
Lanca do piany DUO Advanced TR, 900 l/h - 2500 l/h	81	4.112-069.0	Lanca do piany DUO Advanced 3 opracowana do stosowania z agresywnymi detergentami. Wyposażona w funkcję przełączania do czyszczenia wysokociśnieniowego, regulację kąta spryskiwania oraz dwulitrowy zbiornik.	<input type="checkbox"/>
Lanca pianowa Basic 3, 900 l/h - 2500 l/h	82	4.112-055.0	Wysoka jakość, prostota i wytrzymałość: Lanca do piany Basic 3 przeznaczona do myjek wysokociśnieniowych o prędkości przepływu 900-2500 l/h. Zmniejsza zużycie środka czyszczącego o połowę przy utrzymaniu optymalnej jakości piany.	<input type="checkbox"/>
Pojemnik na środek czyszczący 1 l do podstawowej lancy pianowej	83	5.071-414.0	Szybka wymiana środka czyszczącego: Dodatkowy pojemnik na środek czyszczący 1 l do podstawowej lancy pianowej (2.112-053.0, 2.112-054.0 oraz 2.112-055.0).	<input type="checkbox"/>
1-litrowy pojemnik do lancy pianowej advanced	84	6.414-050.0	Dodatkowy pojemnik 1 l na środek czyszczący do szybkiej wymiany środka czyszczącego (do lancy pianowej 2.112-017.0 oraz 2.112-018.0).	<input type="checkbox"/>

Dostępne akcesoria.

AKCESORIA HD 9/20-4 M CLASSIC 1.367-903.0



	Numer katalogowy	Opis		
SYSTEMY PIANOWANIA				
Zestaw pianowy Inno				
Zestaw pianowy Inno z inektorem	85	2.112-000.0	Wysokociśnieniowy system pianowania do pracy z mobilnymi i stacjonarnymi HD/HDS do czyszczenia i dezynfekcji.	<input type="checkbox"/>
Zestaw pianowy Easy				
Zestaw pianowy Easy z inektorem	86	2.112-010.0	Wysokociśnieniowy system pianowania do pracy z mobilnymi i stacjonarnymi HD/HDS do czyszczenia i dezynfekcji.	<input type="checkbox"/>
Komplety dysz do zestawów pianowych Inno / Easy				
Komplet dysz 090 do zestawów pianowych Inno/Easy 700 -1000 l/h	87	2.111-019.0	Optymalnie dopasowane do urządzeń o zróżnicowanej wydajności w celu ekonomicznej eksploatacji.	<input type="checkbox"/>
Dysza pianowa w zestawie				
Dysza pianowa w zestawie	88	2.112-013.0	Do aplikowania mieszanki środka pianotwórczego w pomieszczeniach sanitarnych i w strefie środków spożywczych lub tam, gdzie konieczny jest długi czas działania.	<input type="checkbox"/>
MIESZALNIKI I INJEKTORY				
Injektor środków czyszczących				
Injektor środków czyszczących (bez dysz)	89	4.637-032.0	Dozuje środek czyszczący do strumienia wody pod wysokim lub niskim ciśnieniem niezależnie	<input type="checkbox"/>
Wysokociśnieniowy injektor detergentu	90	4.637-033.0	Injektor umożliwia podawanie środka czyszczącego pod wysokim ciśnieniem. Możliwa regulacja stężenia środka roboczego w zakresie do 5%.	<input type="checkbox"/>
Injektor complete HD 10/25-4S	91	6.645-761.0	Injektor ze stali nierdzewnej do nanoszenia środka czyszczącego i piany. Przeznaczony specjalnie do urządzenia wysokociśnieniowego HD 10/25-4 S. Do precyzyjnego dozowania środka czyszczącego.	<input type="checkbox"/>
Uzbrojenie do nr 3.637-170				
Komplet dysz 750-1000 l/h	92	4.769-011.0	Do urządzenia HD/HDS 750-1000 l/h. Składa się z wkładu dyszy + dyszy Power HP + złącza	<input type="checkbox"/>
Injektor środka czyszczącego do nr. 3.637-001.0				
Injektor środka czyszczącego do nr. 3.637-001.0	93	4.769-003.0	Wysokie ciśnienie z urządzeniami do 1100 l/h.	<input type="checkbox"/>
	94	4.769-001.0	Niskie ciśnienie z urządzeniami do 1100 l/h.	<input type="checkbox"/>
ZŁĄCZA				
Złącze obrotowe				
Złącze obrotowe	95	4.111-021.0	Skutecznie zapobiega skręcaniu węży wysokociśnieniowych, przyłączy Easy!Lock. Ochrona uchwytu.	<input type="checkbox"/>
Adapter do mocowania dysz / akcesoriów				
Adapter do myjek do powierzchni oraz kontrolerów Servo Control	96	4.111-022.0	Do mocowania dysz wysokociśnieniowej i elementów wyposażenia bezpośrednio na pistolecie wysokociśnieniowym (z gwintem jak w dyszy) - 1 x M 22 x 1.5/1 x M 18 x 1.5.	<input type="checkbox"/>
Trójnik typu Y	97	4.111-024.0	Umożliwia podłączenie dwóch lanc spryskujących do urządzenia. Instalacja na wyjściu wysokociśnieniowym.	<input type="checkbox"/>
Krótkie urządzenie spryskujące	98	4.111-038.0	Do podłączania dysz wysokociśnieniowych i elementów akcesoriów do pistoletu spustowego wysokociśnieniowego (ze śrubami do dysz). Niekompatybilne z dyszami potrójnymi.	<input type="checkbox"/>

Dostępne akcesoria.

AKCESORIA HD 9/20-4 M CLASSIC 1.367-903.0



		Numer katalogowy	Opis	
ZŁĄCZA				
Adapter EASY!Lock				
Adapter 1 M22AG-TR22AG	99	4.111-029.0	Adapter 1 do łączenia starego węża z nowym wężem	<input type="checkbox"/>
Adapter 2 M 22 × 1.5 IG EASY!Lock	100	4.111-030.0	Adapter M 22 × 1.5 pozwala dowolnie łączyć stare elementy z nowymi – EASY!Lock. Jest dwukolorowy i posiada wytłoczony numer.	<input type="checkbox"/>
Adapter 3 M22IG-TR22AG	101	4.111-031.0	Adapter 3 do łączenia starego pistoletu z nową lancą spryskującą oraz nowym serwo regulatorem	<input type="checkbox"/>
Adapter M22 – obrotowy	102	4.111-032.0	Adapter M22 – obrotowy. Do stosowania razem z przedłużką węża wysokociśnieniowego ze złączem AVS lub razem z lancą teleskopową z wężem wysokociśnieniowym ze złączem AVS.	<input type="checkbox"/>
Adapter 5 TR22IG-M22AG	103	4.111-033.0	Adapter 5 do łączenia nowego pistoletu ze starą lancą spryskującą oraz nowego serwo regulatora ze starą lancą spryskującą	<input type="checkbox"/>
Adapter 6 TR22IG-M22AG	104	4.111-034.0	Adapter 6 do łączenia nowego urządzenia ze starym wężem oraz starego węża z nowym pistoletem	<input type="checkbox"/>
Adapter 7 M18IG-TR20AG	105	4.111-035.0	Adapter 7 do łączenia starej lancy spryskującej z nową dyszą	<input type="checkbox"/>
Adapter 8 TR20IG-M18AG	106	4.111-036.0	Adapter 8 do łączenia nowej lancy spryskującej ze starą dyszą	<input type="checkbox"/>
Adapter 9 TR do łączenia węży easy!lock	107	4.111-037.0	Adapter do łączenia węży wysokociśnieniowych easy!lock. Wykonany z miedzi, pokryty gumą.	<input type="checkbox"/>
Adapter 12 złącze rotacyjne EASY!Lock 22 IG – M22 × 1.8 AG	108	4.111-046.0	Adapter obrotowy do łączenia pistoletu spryskującego EASY!Force i węży wysokociśnieniowych ze złączem M 22x1,5	<input type="checkbox"/>
BĘBENY NA WĘŻE				
Bęben na wąż HP				
Bęben do węża do myjek ciśnieniowych klasy średniej Classic	109	2.639-364.0	Zestaw do bębna na wąż w celu doposażenia urządzeń wysokociśnieniowych klasy średniej Classic. Zawiera bęben na wąż wysokociśnieniowy, wąż wysokociśnieniowy (20 m), wąż przyłączeniowy, wsporniki i drobne części.	<input type="checkbox"/>
Automatycznie zwijane bębny na wężę				
Automatyczny bęben na wąż z tworzywa sztucznego z wężem wysokociśnieniowym, 15 m	110	2.639-257.0	Sprężynowy, gotowy do użycia automatyczny bęben do węża do montażu naściennego. Upraszcza obsługę węża wysokociśnieniowego, skraca czas rozwijania i zwijania oraz zwiększa bezpieczeństwo pracy.	<input type="checkbox"/>
Automatyczny bęben na wąż z tworzywa sztucznego, lakierowany proszkowo, 20 m	111	6.392-074.0	Wykonany ze stali malowanej proszkowo oraz z plastiku.	<input type="checkbox"/>
Automatyczny bęben na wąż (stal nierdzewna), 20 m	112	6.392-083.0	Wykonany ze stali nierdzewnej oraz z plastiku.	<input type="checkbox"/>

Dostępne akcesoria.


AKCESORIA HD 9/20-4 M CLASSIC 1.367-903.0



	Numer katalogowy	Opis		
BĘBNI NA WĘŻE				
Automatycznie zwijane bębny na węże				
Automatyczny bęben na wąż, lakierowany, 20 m	113	6.392-106.0	Do montażu na ścianie, z uchwytem obrotowym (stal szlachetna) bez węża wysokociśnieniowego w zestawie. Gwarantuje bezpieczne przechowywanie węża, łatwe zwijanie i rozwijanie.	<input type="checkbox"/>
Automatyczny bęben na wąż, lakierowany na kolor bazaltowo-szary, 20 m	114	6.392-105.0	Automatyczne bębny do węży zapewniające najwyższy poziom bezpieczeństwa i wygody do zwijania i rozwijania węży wysokociśnieniowych. Na przykład: nr produktu 6.110-011.0 (ID 8, 20 m, 315 barów) lub nr produktu 6.110-028.0 (ID 8, 20 m, 400 barów LongLife).	<input type="checkbox"/>
Automatyczny bęben na wąż ze stali nierdzewnej z obrotowym uchwytem, 20 m	115	6.392-076.0	Bęben z uchwytem obrotowym (stal szlachetna).	<input type="checkbox"/>
Automatyczny bęben na wąż ze stali nierdzewnej, 40 m	116	6.392-442.0	Automatyczne bębny do węży zapewniające najwyższy poziom bezpieczeństwa i wygody do zwijania i rozwijania węży wysokociśnieniowych. Kompatybilny wąż wysokociśnieniowy, np. nr produktu 6.110-076.0 (ID 8, 40 m, 400 barów, 1x złącze do bębna do węża).	<input type="checkbox"/>
Ocynkowany uchwyt obrotowy	117	2.639-931.0	Obrotowy uchwyt do montażu na ścianie automatycznego bębna na wąż. Zapewnia maksymalny promień działania i elastyczność węża wysokociśnieniowego. Możliwość obrotu o 120°. Stal ocynkowana.	<input type="checkbox"/>
Uchwyt obrotowy ze stali nierdzewnej do montażu na ścianie	118	2.641-867.0	Do zastosowania razem z automatycznym bębniem na wąż wysokociśnieniowy 2.641-866.0	<input type="checkbox"/>
CZYSZCZENIE FASAD I PANELI SŁONECZNYCH				
Szczotki				
Napęd do szczotki walcowej 500	119	4.762-584.0	Napęd hydrauliczny do obrotowych szczotek walcowych. Do czyszczenia elewacji lub instalacji fotowoltaicznych za pomocą profesjonalnych urządzeń wysokociśnieniowych. Montaż na lancy spryskującej lub lancy teleskopowej.	<input type="checkbox"/>
Osłona przeciwrozbryzgowa do szczotki walcowej 500	120	4.762-621.0	Osłona przeciwrozbryzgowa z mocowaniem na rzep do obrotowej szczotki walcowej. Wyraźny widok na szczotkę dzięki przezroczystej folii przy jednoczesnej ochronie przed zachlapaniem.	<input type="checkbox"/>
Szczotka walcowa 500, miękka	121	4.762-623.0	Miękka szczotka do stosowania z napędem hydraulicznym (4.762-584.0). Idealna do czyszczenia szkła i instalacji fotowoltaicznych. System łatwej wymiany i bezpieczne mocowanie na napędzie.	<input type="checkbox"/>
Szczotka walcowa 500, średnia	122	4.762-624.0	Średnio-twarda szczotka do stosowania z napędem hydraulicznym (4.762-584.0). Odpowiednia do wrażliwych elewacji, folii i tkanin. System łatwej i szybkiej wymiany.	<input type="checkbox"/>
Szczotka walcowa 500, twarda	123	4.762-625.0	Twarda szczotka do stosowania z napędem hydraulicznym (4.762-584.0). Do szorstkich elewacji, kamienia i drewnianych tarasów. System łatwej i szybkiej wymiany.	<input type="checkbox"/>
Szczotka, twarda	124	6.960-133.0	Szczotka z twardym włosiem do czyszczenia elewacji przemysłowych i pokryć podłogowych oraz usuwania zgrubnych zanieczyszczeń. Prosta instalacja na lancach teleskopowych lub lancach wysokociśnieniowych firmy Kärcher.	<input type="checkbox"/>
Szczotka, średnia	125	6.960-134.0	Optymalnie czyści elewacje, rolety i tkaniny: szczotka o średnio-twardym włosiu do szybkiego i prostego podłączania do lanc teleskopowych lub lanc wysokociśnieniowych firmy Kärcher.	<input type="checkbox"/>
Szczotka, miękka	126	6.960-135.0	Prosta instalacja na lancach teleskopowych lub lancach wysokociśnieniowych firmy Kärcher: szczotka z miękkim włosiem do głębokiego czyszczenia wrażliwych powierzchni, takich jak szkło lub instalacje fotowoltaiczne.	<input type="checkbox"/>

Dostępne akcesoria.

AKCESORIA HD 9/20-4 M CLASSIC 1.367-903.0



	Numer katalogowy	Opis		
CZYSZCZENIE FASAD I PANELI SŁONECZNYCH				
Szczotki				
iSolar 800 Advanced	127	6.368-094.0	Głowica szczotkowa napędzana przepływem wody iSolar 800, szerokość 800 mm, do prędkości przepływu wody 700-1000 l/h. Zawiera dwie szczotki obracające się w przeciwnym kierunku oraz elastyczne złącze przegubowe. Do systemów fotowoltaicznych.	<input type="checkbox"/>
iSolar 400 Advanced	128	6.368-092.0	Głowica szczotkowa iSolar 400 do prędkości przepływu wody 700-1000 l/h. Szczotka dyskowa napędzana przepływem wody o szerokości 400 mm służy do czyszczenia małych i średnich systemów fotowoltaicznych. Również świetnie nadaje się do systemów montowanych na wysokości.	<input type="checkbox"/>
Lance teleskopowe				
Adapter niskociśnieniowy do lanc teleskopowych	129	4.580-097.0	Adapter niskociśnieniowy do lanc teleskopowych składający się z zaworu kulowego do beznarzędziowej instalacji na lanchach teleskopowych. Idealny do zastosowań z wysokociśnieniowymi szczotkami obrotowymi.	<input type="checkbox"/>
Lanca teleskopowa TL 7 F	130	4.762-609.0	Teleskopowa lanca TL 7 F o zasięgu do 7 m wykonana z solidnego i lekkiego włókna szklanego. Z praktycznymi zaciskami do prostego składania i rozkładania.	<input type="checkbox"/>
Lanca teleskopowa TL 7 H	131	4.762-610.0	Wielofunkcyjna lanca teleskopowa TL 7 H wykonana z solidnej i lekkiej mieszanki włókna węglowego z włóknem szklanym. Funkcja teleskopowa z praktycznymi zaciskami. Zasięg do 7 m.	<input type="checkbox"/>
Lanca teleskopowa TL 10 H	132	4.762-611.0	Zasięg do 10 m: hybrydowa lanca teleskopowa TL 10 H. Składa się z mieszaniny włókna węglowego i szklanego, wielofunkcyjna. Proste składania i rozkładania dzięki praktycznym zaciskom.	<input type="checkbox"/>
Lanca teleskopowa TL 10 C	133	4.762-612.0	Lanca teleskopowa z włókna szklanego TL 10 C. Zasięg do 10 m i praktyczne zaciski. Wielofunkcyjna, do czyszczenia elewacji, okien lub paneli fotowoltaicznych.	<input type="checkbox"/>
Lanca teleskopowa TL 14 C	134	4.762-613.0	Maksymalna sztywność przy minimalnej masie: lanca teleskopowa TL 14 C wykonana z włókna węglowego. Ogromny zasięg 14 m, wielofunkcyjność i łatwość użytkowania dzięki praktycznym zaciskom.	<input type="checkbox"/>
Adapter wysokociśnieniowy do lanc teleskopowych	135	4.775-154.0	Adapter wysokociśnieniowy do lanc teleskopowych, elastyczny pistolet wysokociśnieniowy do czyszczenia wysokociśnieniowego z lanchami teleskopowymi. Ergonomiczny, łatwy w instalacji, odpowiedni dla osób prawo- i leworęcznych.	<input type="checkbox"/>
Zmiękczenie wody				
WS 50	136	6.368-463.0	Mobilne urządzenie do zmiękczenia wody WS 50 zapobiega tworzeniu się osadów wapiennych na czyszczonych powierzchniach. Odpowiada za to żywica jonowymienna, która usuwa rozpuszczony kamień z wody.	<input type="checkbox"/>
WS 100	137	6.368-464.0	Mobilne urządzenie do zmiękczenia wody WS 100 zapobiega tworzeniu się osadów wapiennych na czyszczonych powierzchniach. Odpowiada za to żywica jonowymienna, która usuwa rozpuszczony kamień z wody.	<input type="checkbox"/>
WS Regenerator	138	6.368-465.0	Półautomatyczna regeneracja filtra żywicznego. Łatwy w użytkowaniu regenerator (Plug'n'Play) jest efektywnym rozwiązaniem przy intensywnym użytkowaniu.	<input type="checkbox"/>
Węże				
Wąż wysokociśnieniowy do lancy iSolar TL 7	139	6.392-978.0	Wysokiej jakości, elastyczny wąż wysokociśnieniowy przewidziany dla lancy teleskopowej iSolar TL 7. Pokryty gumą, która ułatwia jego poślizg przy składaniu i rozkładaniu lancy.	<input type="checkbox"/>
Wąż wysokociśnieniowy do lancy iSolar TL 10	140	6.392-977.0	Wysokiej jakości, elastyczny wąż wysokociśnieniowy przewidziany dla lancy teleskopowej iSolar TL 10. Pokryty gumą, która ułatwia jego poślizg przy składaniu i rozkładaniu lancy.	<input type="checkbox"/>

Dostępne akcesoria.

AKCESORIA HD 9/20-4 M CLASSIC 1.367-903.0



	Numer katalogowy	Opis		
CZYSZCZENIE FASAD I PANELI SŁONECZNYCH				
Wężę				
Wąż wysokociśnieniowy do lancy iSolar TL 14	141	6.392-976.0	Wysokiej jakości, elastyczny wąż wysokociśnieniowy przewidziany dla lancy teleskopowej iSolar TL 14. Pokryty gumą, która ułatwia jego poślizg przy składaniu i rozkładaniu lancy.	<input type="checkbox"/>
Zestawy do mocowania i adaptery				
Zestaw do pracy na wysokości	142	6.988-152.0	Certyfikowany system zgodny ze standardami bezpieczeństwa. W zestawie mocna, metalowa skrzynia do przechowywania i transportu uprząży.	<input type="checkbox"/>
ZESTAW DO PIASKOWANIA W STRUMIENIU WODY				
Zestaw do piaskowania w strumieniu wody (bez dysz)				
Urządzenie do piaskowania w strumieniu wody z regulacją wydatku (bez dysz)	143	4.115-000.0	Dodawanie środka ściernego w strumieniu wody pod wysokim ciśnieniem. Do usuwania lakieru, rdzy, zgorzeliny. Montaż na lancy w miejscu dyszy. Z regulacją wydatku ścierniwa.	<input type="checkbox"/>
Urządzenie do piaskowania w strumieniu wody bez regulacji wydatku (bez dysz)	144	4.115-006.0	Dodanie środka spryskowego do strumienia wysokociśnieniowego. Do usuwania farby, rdzy i kamienia. Montaż na lancy spryskującej zamiast dyszy wysokociśnieniowej. Bez regulacji przepływu wody	<input type="checkbox"/>
Dysze do piaskowania na mokro				
Zestaw dysz do piaskowania na mokro 050	145	2.112-023.0	Pakiet dysz do piaskowania w strumieniu wody. W skład wchodzi dysze do piaskowania i zestaw końcówek - tylko w połączeniu z zestawem do piaskowania 4.115-000.0 4.115-006.0	<input type="checkbox"/>
Dysze z węgla boru				
Dysza z węgla boru, rozmiar 8 mm	146	6.415-083.0	Dodatkowo do pakietów dysz. Nadzwyczaj odporne na ścieranie, do pracy w trybie ciągłym.	<input type="checkbox"/>
CZYSZCZENIE ZBIORNIKÓW, KONTENERÓW, BECZEK				
System czyszczenia beczek				
Urządzenie do czyszczenia beczek BC 14/12	147	2.112-020.0	Urządzenie do czyszczenia beczek BC 14/12 służy do czyszczenia wnętrza pojemników i beczek - w szczególności beczek dębowych o pojemności od 225 do 600 litrów.	<input type="checkbox"/>
Głowica czyszcząca HKF 30/14-E	148	6.751-061.0	Kompaktowa głowica do czyszczenia od środka wykonana ze stali nierdzewnej do czyszczenia wnętrza beczek i pojemników o otworach 65 mm lub większych. Ma imponująco niską masę i zapewnia stałą prędkość obrotową dzięki silnikowi elektrycznemu.	<input type="checkbox"/>
Komplet dysz do HKF 50 (3.631-009.0 / 3.631-039.0)				
Dysze 045 do HKF 50 (praca z 2 dyszami)	149	6.415-446.0	2 dysze 045	<input type="checkbox"/>
Wysokociśnieniowa dysza pełnostrumieniowa 090 do wewnętrznych głowic czyszczących	150	6.415-447.0	Wysokociśnieniowa dysza pełnostrumieniowa 090 do głowic do czyszczenia wewnętrznego o kącie natrysku 0°, wykonana z hartowanej stali nierdzewnej z gwintem 1/8 cala.	<input type="checkbox"/>
Podwójny uchwyt do precyzyjnej kontroli głowicy spryskującej	151	2.863-036.0	Podwójny uchwyt ułatwiający precyzyjne prowadzenie głowicy.	<input type="checkbox"/>
Wtyk śrubowy 1/8" do wewnętrznych głowic czyszczących	152	5.411-061.0	Korek wkręcany do wysokociśnieniowych głowic do czyszczenia wewnętrznego z gwintem 1/8 cala.	<input type="checkbox"/>
PRZYŁĄCZE WODY				
Złącze Geka				
Złącze Geka 1"	153	6.388-465.0	z tuleją węża	<input type="checkbox"/>
Złącze Geka z gwintem wew.	154	6.388-458.0	Z gwintem wewnętrznym (żeńskim), R 1".	<input type="checkbox"/>

Dostępne akcesoria.

AKCESORIA HD 9/20-4 M CLASSIC 1.367-903.0



		Numer katalogowy	Opis	
PRZYŁĄCZE WODY				
Filtr ssawny				
Filtr wody	155	6.414-956.0	Odpowiedni do oczek wodnych, zbiorników magazynowych itp., poliamidowa obudowa filtra, stalowe sitko, oczko siatki 800 µm, złącze R 3/4" oraz R 1", bez zaworu zwrotnego	<input type="checkbox"/>
Filtr ssawny z zaworem zwrotnym	156	4.730-012.0	Filtr ssawny z mosiężnym zaworem zwrotnym, przyłącze 1"	<input type="checkbox"/>
Filtr wody				
Zestaw montażowy filtr wody uniwersalny	157	2.637-020.0	Filtr wody z siatką o drobnych oczkach, 25 µm, maksymalna temperatura 50°C. Chroni urządzenia wysokociśnieniowe przed przedostawaniem się drobinek zabrudzeń znajdujących się w wodzie. Wydajność do 1200 l/h. Złącze 3/4 cala, z adapterem, 1 cal.	<input type="checkbox"/>
Dokładny filtr wody z adapterem	158	4.730-102.0	Montaż na wejściu urządzenia, 125 µm, z adapterem R 3/4" / 1".	<input type="checkbox"/>
Dokładny filtr wody, 100 µm, R 1"	159	2.638-270.0	Montaż na wejściu urządzenia, 100 µm.	<input type="checkbox"/>
Wąż doprowadzający wodę				
Wąż doprowadzający wodę	160	4.440-207.0	ID 19 R1" / R 3/4", do 85 °C, ssący, miedziane zbrojenie do uziemienia urządzenia. Długość 7,5 m.	<input type="checkbox"/>
	161	4.440-270.0	ID 19 R1" / R1", do 85 °C. Długość 7,5 m.	<input type="checkbox"/>
SZCZOTKI DO HD/HDS				
Nasadzana szczotka do mycia				
Nasadzana szczotka do mycia	162	4.113-001.0	Uniwersalne zastosowanie do czyszczenia powierzchni. Montaż za pomocą zacisku bezpośredniego na lancy spryskującej. Połączenie gwintowe TR	<input type="checkbox"/>
Obrotowa szczotka myjąca				
Obrotowa szczotka do mycia dla maszyn o wydajności > 1000 l/h, nylonowe włosie	163	4.113-002.0	Napędzana strumieniem wody. Delikatnie usuwa drobny pył jak i szarą powłokę ze wszystkich powierzchni. Wytrzymuje temperatury do 60°C, M 18 × 1,5 (wymienny element szczotki).	<input type="checkbox"/>
Washing brush rotary	164	4.113-005.0	Napędzana strumieniem wody. Delikatnie usuwa drobny pył i zanieczyszczenia z każdej powierzchni. Odporna na temperatury do 60°C, M 18 × 1,5 (wymienny wkład szczotki).	<input type="checkbox"/>

Dostępne akcesoria.