

## HD 5/12 C

Urządzenie ze względu na swój niewielki rozmiar oraz wagę doskonale sprawdza się wszędzie tam, gdzie konieczna jest wysoka mobilność i elastyczność. Może pracować w pozycji pionowej jak i poziomej.



Made in Germany



Numer katalogowy

1.520-900.0

- Automatyczne obniżanie ciśnienia po wyłączeniu urządzenia
- Praca w pionie i w poziomie
- Oszczędza energię i czas: pistolet wysokociśnieniowy EASY!Force i system mocowania wyposażenia EASY!Lock

### Dane techniczne

Kod EAN		4054278163932
Napięcie	Ph / V / Hz	1 / 230 / 50
Wydajność tłoczenia	l/h	500 - 500
Temperatura doprowadzanej wody	°C	60
Ciśnienie robocze	bar / MPa	120 - 120 / 12 - 12
Ciśnienie maksymalne	bar / MPa	175 / 17,5
Moc przyłącza	kW	2,5
Kabel zasilający	m	5
Rozmiar dyszy	mm	35
Doprowadzenie wody		3/4"
Waga z akcesoriami	kg	24,4
Waga z opakowaniem	kg	26,8
Wymiary (dł. × szer. × wys.)	mm	380 × 360 × 930

### Wyposażenie standardowe

Pistolet spryskujący		EASY!Force
Wąż wysokociśnieniowy	m	10 / DN 6, 200 barów
Lanca spryskująca	mm	840
Dysza trójstopniowa (0°/25°/40°)		ręcznie
Praca ze środkiem czyszczącym		Zasysanie
Automatyczne obniżanie ciśnienia po wyłączeniu urządzenia		■

■ Objęte dostawą.



## Oszczędza energię i czas: pistolet wysokociśnieniowy EASY!Force i system mocowania wyposażenia EASY!Lock

- Praca bez zmęczenia: pistolet wysokociśnieniowy EASY!Force
- System mocowania wyposażenia EASY!Lock: trwały i wytrzymały.



## Mobilność

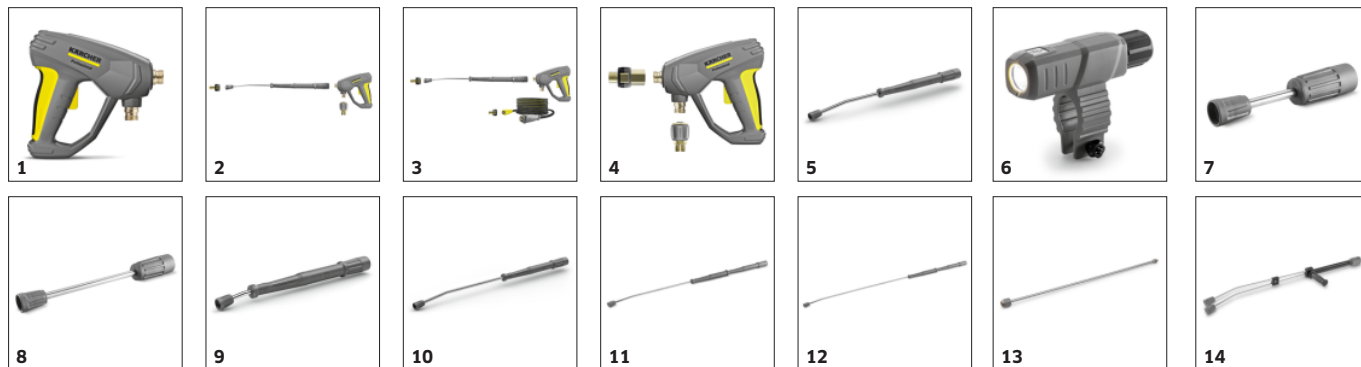
- Zintegrowany uchwyt z przodu urządzenia ułatwia jego załadunek i transport.
- Teleskopowy uchwyt może być łatwo złożony za naciśnięciem przycisku.
- Kompaktowy design.



## Elastyczność

- Możliwość pracy urządzenia w pozycji stojącej lub leżącej.
- Koła zamontowane pod niewielkim kątem zapewniają większą stabilność urządzenia.
- Możliwość przechowywania zmontowanej lancy i pistoletu w pozycji pionowej, gotowych do pracy, bez potrzeby każdorazowego rozkładania.

## AKCESORIA HD 5/12 C 1.520-900.0



		Numer katalogowy	Opis	
<b>PISTOLETY SPRYSKUJĄCE</b>				
<b>Pistolety wysokociśnieniowe</b>				
Pistolet spryskujący EASY!Force Advanced	1	4.118-005.0	Pistolet EASY!Force wykorzystuje siłę odrzutu wysokiego ciśnienia wody do zminimalizowania siły potrzebnej do utrzymania wciśniętego spustu do ZERA!	■
Zestaw adapterów EASY!Force 1 – od węża wysokociśnieniowego	2	4.111-050.0	Do modernizacji myjek wysokociśnieniowych Kärcher z istniejącym wężem wysokociśnieniowym: Zestaw adapterów EASY!Force 1 z pistoletem spryskującym EASY!Force, lancą spryskującą oraz wszystkimi adapterami umożliwiającymi podłączenie dyszy dyszy.	□
Zestaw adapterów EASY!Force 2 – od maszyny	3	4.111-051.0	Opracowany do modernizacji istniejących myjek ciśnieniowych Kärcher: Zestaw adapterów EASY!Force 2 z pistoletem spryskującym EASY!Force, lancą spryskującą, wężem wysokociśnieniowym oraz niezbędnymi adapterami.	□
Zestaw adapterów EASY!Force 3 – pistolet wysokociśnieniowy	4	4.111-052.0	Kompatybilny z istniejącym wężem wysokociśnieniowym i lancą spryskującą: Zestaw adapterów EASY!Force 3, w tym pistolet spustowy EASY!Force oraz wszystkie adaptery niezbędne do modernizacji myjki ciśnieniowej.	□
<b>LANCE SPRYSKUJĄCE</b>				
<b>Obrotowe lance spryskujące</b>				
Lanca spryskująca, 840 mm, obrotowa	5	4.112-006.0	Lanca spryskująca obrotowa ze stali szlachetnej z ręcznym złączem śrubowym. Ergonomicznie ukształtowany uchwyt gwarantuje optymalną poręczność i izolację. Obracana pod ciśnieniem o 360°. Długość 850 mm.	■
Lampka LED	6	2.680-002.0	Jasne, lekkie oświetlenie LED do bezpośredniego montażu na lancy spryskującej pistoletu spryskującego EASY!Force. Lepsza widoczność w niekorzystnych warunkach oświetlenia do 5 godzin roboczych.	□
Lanca spryskująca, 250 mm, obrotowa	7	4.112-027.0	Lanca spryskująca, 250 mm, rotacyjna, ergonomiczna	□
Lanca spryskująca, 400 mm, obrotowa	8	4.112-024.0	Lanca spryskująca, 400 mm, rotacyjna, ergonomiczna	□
Lanca spryskująca, 600 mm, obrotowa	9	4.112-007.0	Lanca spryskująca obrotowa ze stali szlachetnej z ręcznym złączem śrubowym. Ergonomicznie ukształtowany uchwyt gwarantujący optymalną poręczność i izolację. Obracana pod ciśnieniem o 360°. Długość 600 mm.	□
Lanca spryskująca, 1050 mm, obrotowa	10	4.112-000.0	Lanca spryskująca obrotowa ze stali szlachetnej z ręcznym złączem śrubowym. Ergonomicznie ukształtowany uchwyt gwarantujący optymalną poręczność i izolację. Obracana pod ciśnieniem o 360°. Długość 1050 mm.	□
Lanca spryskująca, 1550 mm, obrotowa	11	4.112-018.0	Lance w różnych wymiarach i wersjach, ze stali szlachetnej z ręcznym złączem śrubowym.	□
Lanca spryskująca, 2050 mm, obrotowa	12	4.112-021.0	Ergonomicznie ukształtowane uchwyty, gwarantują optymalną wygodę użytkowania i właściwą izolację.	□
Przedłużka do lancy spryskującej, 1000 mm	13	4.112-048.0	Przedłużenie lancy spryskującej z przyłączem EASY!Lock. Długość 1000 mm.	□
<b>Lanca podwójna</b>				
Lanca podwójna, 960 mm	14	2.112-016.0	Podwójna lanca 960 mm do regulacji ciśnienia na ręczce przy pełnej prędkości przepływu wody. Odpowiednia do użytku w rolnictwie (np. stabilne czyszczenie).	□

■ Objęte dostawą. □ Dostępne akcesoria.

## AKCESORIA HD 5/12 C 1.520-900.0




	Numer katalogowy	Opis		
<b>LANCE SPRYSKUJĄCE</b>				
<b>Lanca kątowa</b>				
Lanca spryskująca do rynien i WC	15	4.112-029.0	Z dyszą. Specjalny kształt do higienicznego czyszczenia toalet i rynien dachowych (stal szlachetna).	<input type="checkbox"/>
<b>Elastyczna lanca spryskująca</b>				
Lanca elastyczna, 1050 mm	16	4.112-035.0	Elastyczna lanca o długości 1050 mm ze zmiennym kątem od 20° do 140°, idealna do czyszczenia w trudno dostępnych miejscach, np. rynnach.	<input type="checkbox"/>
Złącze przegubowe	17	4.112-057.0	Do trudno dostępnych miejsc: Wysokociśnieniowy przegub wybożeniowy z bezstopniową regulacją kąta do 120°. Wystarczy podłączyć lancę spryskującą bezpośrednio do myjki ciśnieniowej.	<input type="checkbox"/>
<b>Czyszczenie rynien</b>				
Lanca do czyszczenia rynien	18	2.112-015.0	Lanca przeznaczona do czyszczenia systemów rynnowych. Specjalny kształt lancy oraz dyszy umożliwiają czyszczenie rynien bez konieczności usuwania pokryw i osłon.	<input type="checkbox"/>
<b>Lanca do podwozi</b>				
Lanca spryskująca do podwozi	19	4.112-032.0	Do skutecznego i wygodnego czyszczenia podwozi pojazdów i błotników (stal szlachetna), bez dyszy HP. Długość 700 mm.	<input type="checkbox"/>
<b>Dodatkowy uchwyt</b>				
Dodatkowy uchwyt do lanc spryskujących EASY!Lock	20	4.321-380.0	Wygodny w każdej sytuacji – dodatkowy uchwyt łatwo przymocowuje się do lancy spryskującej nowej generacji EASY!Lock, ułatwiając pracę poprzez umożliwienie dostosowania pozycji ciała do danego zadania. Regularna zmiana pozycji ciała zmniejsza obciążenie, dzięki czemu można bardziej zrelaksować się podczas pracy. Dzięki obrotowej lancy spryskującej 360° dodatkowy uchwyt można w pełni obracać podczas pracy, co daje dodatkową elastyczność.	<input type="checkbox"/>
<b>Lanca PowerControl</b>				
Lanca regulująca ciśnienie opakowany Pow	21	4.112-045.0	Bezstopniowa regulacja ciśnienia podczas pracy bezpośrednio na uchwycie, szczególnie do urządzeń bez funkcji Servo Control. Wydajność czyszczenia można natychmiastowo dostosować do danego zadania. Tryb niskiego ciśnienia do nanoszenia środka czyszczącego oraz regulacja kąta strumienia stanowią dopełnienie produktu.	<input type="checkbox"/>
<b>DYSZE WIELOSTRUMIENIOWE</b>				
<b>Dysze trójstopniowe</b>				
Dysza trójstopniowa, 035	22	4.117-030.0	Dysza potrójna z ręcznym przełączaniem dyszy. Wygodna regulacja spryskiwania. Do urządzeń z inżektorem, niskociśnieniowy strumień płaski służy do zasysania i nanoszenia środka czyszczącego.	<input checked="" type="checkbox"/>
<b>WĘŻE WYSOKOCIŚNIENIOWE</b>				
<b>Standard ze złączem obustronnym</b>				
Wąż wysokociśnieniowy, 10 m, DN 6, 250 bar, 2 x EASY!Lock	23	6.110-034.0	Z opatentowanym złączem AVS przy pistolecie (obrotowe) i z ręcznym dokręceniem, M 22 x 1,5 z zabezpieczeniem przed zginaniem, ID 6/155°C/250 bar	<input checked="" type="checkbox"/>
Wąż wysokociśnieniowy, 10 m, DN 10, 220 bar, 2 x EASY!Lock	24	6.110-041.0	Imponujące wartości i podstawowy sprzęt: wąż wysokociśnieniowy, (ID 10), długość 10 m, ciśnienie maks. 220 barów.	<input type="checkbox"/>
Wąż wysokociśnieniowy, 10 m, DN 6, 250 bar, 2 x EASY!Lock	25	6.110-035.0	Z opatentowanym złączem AVS przy pistolecie (obrotowe) i z ręcznym dokręceniem, M 22 x 1,5 z zabezpieczeniem przed zginaniem, ID 6/155°C/250 bar	<input type="checkbox"/>
Wąż wysokociśnieniowy, 10 m, DN 6, 300 bar, 2 x EASY!Lock	26	6.110-056.0	Wężę standardowe z opatentowanym złączem AVS (obrotowym) przy pistolecie i z ręcznym dokręceniem. M 22 x 1.5 z zabezpieczeniem przed zginaniem. ID 6 / 300 bar / 10 m.	<input type="checkbox"/>
Wąż wysokociśnieniowy, 10 m, DN 8, 315 bar, 2 x EASY!Lock	27	6.110-031.0	Z opatentowanym złączem AVS przy pistolecie (obrotowe) i z ręcznym dokręceniem. M 22 x 1.5 z zabezpieczeniem przed zginaniem. ID 8/155°C/315 bar.	<input type="checkbox"/>
Wąż wysokociśnieniowy, 15 m, DN 8, 315 bar, 2 x EASY!Lock	28	6.110-030.0		<input type="checkbox"/>

■ Objęte dostawą. □ Dostępne akcesoria.




## AKCESORIA HD 5/12 C 1.520-900.0



	Numer katalogowy	Opis		
<b>WĘŻE WYSOKOCIŚNIENIOWE</b>				
<b>Standard ze złączem obustronnym</b>				
Wąż wysokociśnieniowy, 20 m, DN 8, 315 bar, 2 × EASY!Lock	29	6.110-032.0	Z opatentowanym złączem AVS przy pistolecie (obrotowe) i z ręcznym dokręceniem. M 22 × 1.5 z zabezpieczeniem przed zginaniem. ID 8/155°C/315 bar.	<input type="checkbox"/>
Wąż wysokociśnieniowy, 30 m, DN 8, 315 bar, 2 × EASY!Lock	30	6.110-014.0	Dogodna długość (30 m) i innowacyjne ręczne złącze śrubowe EASY!Lock: wąż wysokociśnieniowy (ID 8) z funkcją ANTI!Twist do wartości ciśnienia maks. 315 barów.	<input type="checkbox"/>
Wąż wysokociśnieniowy, 15 m, DN 10, 220 bar, 2 × EASY!Lock	31	6.110-042.0	Z obustronnym złączem śrubowym 2 × 2 Mx 1.5 i z zabezpieczeniem przed zginaniem. 15 m, ID 10/155°C/220 bar.	<input type="checkbox"/>
Wąż wysokociśnieniowy, 20 m, DN 10, 220 bar, 2 × EASY!Lock	32	6.110-043.0	Z obustronnym złączem śrubowym 2 × M 22 × 1.5 i z zabezpieczeniem przed zginaniem. ID 10/155°C/220 bar.	<input type="checkbox"/>
Wąż wysokociśnieniowy, 25 m, DN 10, 220 bar, 2 × EASY!Lock	33	6.110-044.0		<input type="checkbox"/>
Wąż wysokociśnieniowy, 40 m, DN 10, 220 bar, 2 × EASY!Lock	34	6.110-045.0		<input type="checkbox"/>
Wąż wysokociśnieniowy, 15 m, DN 12, 210 bar, 2 × EASY!Lock	35	6.110-059.0	Odpowiedni do ciśnienia roboczego maks. 250 barów: wąż wysokociśnieniowy (ID 12) o długości 15 m z wygodnym ręcznym złączem śrubowym EASY!Lock na obu końcach.	<input type="checkbox"/>
Wąż wysokociśnieniowy, 40 m, DN 12, 210 bar, 2 × EASY!Lock	36	6.110-060.0	Z ręcznym złączem śrubowym EASY!Lock, długość 40 m do szerokiego promienia roboczego: wąż wysokociśnieniowy (ID 12) z ręcznym złączem śrubowym EASY!Lock po obu stronach. Odpowiedni do ciśnienia roboczego do 250 barów.	<input type="checkbox"/>
<b>Węże Longlife 400 z obustronnym złączem obrotowym</b>				
Wąż wysokociśnieniowy Longlife, 1,5 m, DN 8, 400 bar, 2 × EASY!Lock	37	6.110-024.0	Wąż wysokociśnieniowy 1,5 m (ID 8). Wygodne złącze śrubowe EASY!Lock po obu stronach zapewnia solidne i szybkie połączenia. Wytrzymały i zaprojektowany do pracy pod ciśnieniem do 400 barów.	<input type="checkbox"/>
Wąż wysokociśnieniowy Longlife, 1,5 m, DN 8, 400 bar, 1 × EASY!Lock / 1 × M22 × 1,5	38	6.110-069.0	Wąż wysokociśnieniowy (ID 8) z podwójnym wzmocnieniem stalowym, długość 1,5 m, odpowiedni do ciśnienia maks. 400 barów. Złącza: M 22 × 1,5, szybkie i wygodne ręczne złącze śrubowe EASY!Lock.	<input type="checkbox"/>
Wąż wysokociśnieniowy Longlife, 10 m, DN 8, 400 bar, 2 × EASY!Lock	39	6.110-038.0	Z opatentowanym złączem AVS przy pistolecie (obrotowo-łożyskowane) wysoce odporne na rozciąganie. 10 m, ID 8/155°C/400 bar.	<input type="checkbox"/>
Wąż wysokociśnieniowy Longlife, 30 m, DN 8, 400 bar, 2 × EASY!Lock	40	6.110-023.0	Z przegubem obrotowym, 2 × M 22 × 1.5. ID 8/155 °C/400 bar.	<input type="checkbox"/>
Wąż wysokociśnieniowy Longlife, 20 m, DN 8, 400 bar, 2 × EASY!Lock	41	6.110-027.0		<input type="checkbox"/>
Wąż wysokociśnieniowy Longlife, 15 m, DN 8, 400 bar, 2 × EASY!Lock	42	6.110-029.0	Z przegubem obrotowym, 2 × M 22 × 1.5, 15 m, ID 8/155 °C/400 bar.	<input type="checkbox"/>

■ Objęte dostawą. □ Dostępne akcesoria.


## AKCESORIA HD 5/12 C 1.520-900.0



		Numer katalogowy	Opis	
<b>WĘŻE WYSOKOCIŚNIENIOWE</b>				
<b>Wężę do przemysłu spożywczego z obustronnym złączem</b>				
Wąż wysokociśnieniowy - wersja dla przemysłu spożywczego, 15 m, DN 6, 250 bar, 2 x EASY!Lock	43	6.110-063.0	Wersja dla przemysłu spożywczego. Złącze AVS przy pistolecie, szary, nie farbuję. ID 6/155 °C/250 bar.	<input type="checkbox"/>
Wąż wysokociśnieniowy - wersja dla przemysłu spożywczego, 10 m, DN 8, 250 bar, 2 x EASY!Lock	44	6.110-051.0	Z obustronnym złączem śrubowym 2 x M 22 x 1.5 z zabezpieczeniem przed zginaniem i z przegubem obrotowym, nie farbuję. ID 8/155 °C/250 bar.	<input type="checkbox"/>
Wąż wysokociśnieniowy - wersja dla przemysłu spożywczego, 20 m, DN 8, 250 bar, 2 x EASY!Lock	45	6.110-052.0		<input type="checkbox"/>
<b>Wężę Longlife do przemysłu spożywczego z obustronnym złączem</b>				
Wąż wysokociśnieniowy Longlife - wersja dla przemysłu spożywczego, 10 m, DN 8, 400 bar, 2 x EASY!Lock	46	6.110-053.0	Z obustronnym złączem śrubowym 2 M 22 x 1.5. Zewnętrzna powłoka odporna na tłuszcze pochodzenia zwierzęcego, nie farbuję. 10 m, ID 8/155 °C/400 bar.	<input type="checkbox"/>
Wąż wysokociśnieniowy Longlife - wersja dla przemysłu spożywczego, 20 m, DN 8, 400 bar, 2 x EASY!Lock	47	6.110-054.0	Wąż wysokociśnieniowy Longlife - wersja dla przemysłu spożywczego, 20 m. Z opatentowanym złączem AVS na pistolecie. Zewnętrzna powłoka odporna na tłuszcze pochodzenia zwierzęcego, nie farbuję. ID 8 / 155 °C / 400 bar	<input type="checkbox"/>
<b>Wężę specjalne</b>				
Wąż wysokociśnieniowy z przyłączem kątowym, 1,5 m, DN 8, 400 bar, 1 x EASY!Lock / 1 x M22 x 1,5	48	6.110-068.0	Z wytrzymałym złączem 2 x M 22 x 1.5 i z przyłączem kątowym z jednej strony. ID 8/155 °C/400 bar.	<input type="checkbox"/>
<b>AGREGAT PRĄDOTWÓRCZY</b>				
PGG 6/1	49	1.042-208.0	Generator prądu dostarcza jednofazowe zasilanie przez bardzo długi okres czasu - nawet do 10 godzin (przy pełnym obciążeniu do 6,5 godziny). Jest wyposażony w silnik benzynowy spełniający normy emisji spalin EU STAGE V.	<input type="checkbox"/>
<b>DYSZE ROTACYJNE</b>				
<b>Dysze rotacyjna, mała</b>				
Dysza rotacyjna, mała, 035	50	4.114-019.0	Wirujący strumień punktowy - zwiększa wydajność czyszczenia nawet 10-krotnie. Duża trwałość dzięki wkładce ceramicznej. Maks. 180 bar/18 MPa, 60 °C.	<input type="checkbox"/>
<b>Dysza rotacyjna, duża</b>				
Dysza rotacyjna, duża, 035	51	4.114-040.0	Wirujący strumień punktowy zwiększa do 10 razy wydajność czyszczenia. Duża trwałość dzięki wkładce ceramicznej.	<input type="checkbox"/>
<b>DYSZA POWER</b>				
<b>Dysze ciśnieniowe 0°</b>				
Dysza Power 0°, 040	52	2.113-001.0	Dysza HP 0°. Strumień punktowy do szczególnie silnie utwardzonych zabrudzeń. Rozmiar dyszy 40.	<input type="checkbox"/>
<b>Dysza Power 15°</b>				
Dysza Power 15°, 036	53	2.113-043.0	Dysza płaskostrumieniowa do uporczywego brudu.	<input type="checkbox"/>
<b>Dysze Power 25°</b>				
Dysza Power 25°, 035	54	2.113-004.0	Dysza płaskostrumieniowa do dużych obszarów i uporczywego brudu.	<input type="checkbox"/>
<b>Dysza power 40°</b>				
Dysza Power 40°, 040	55	2.113-003.0	Płaski strumień o dużej wydajności powierzchniowej - nadaje się do delikatnych powierzchni. Rozmiar dyszy 40.	<input type="checkbox"/>
<b>ECO!BOOSTER</b>				
eco!Booster TR 036	56	2.113-083.0		<input type="checkbox"/>

■ Objęte dostawą. □ Dostępne akcesoria.

## AKCESORIA HD 5/12 C 1.520-900.0



		Numer katalogowy	Opis	
<b>QUICK CONNECT</b>				
Szybkozłączka	57	2.115-000.0	Do szybkiej zmiany między różnymi lancami spryskującymi/akcesoriami. Idealna do urządzenia spryskującego Kärcher, odpowiednia do połączenia między pistoletem spustowym a lancą spryskującą. Gwint wewnętrzny M 22 x 1,5.	<input type="checkbox"/>
Złączka męska	58	2.115-001.0	Złącze męskie z hartowanej stali nierdzewnej do szybkozłączki 2.115-000. Gwint zewnętrzny M 22 x 1,5.	<input type="checkbox"/>
<b>CZYSZCZENIE ZBIORNIKÓW, KONTENERÓW, BECZEK</b>				
Zestaw montażowy odszłamiacz	59	2.641-798.0	Do podłączania do węża wysokociśnieniowego urządzeń wysokociśnieniowych Kärcher: Potężny odszłamiacz umożliwiający przekształcenie urządzeń wysokociśnieniowych w pompy do wody brudnej.	<input type="checkbox"/>
<b>POZOSTAŁE WYPOSAŻENIE DO URZĄDZEŃ WYSOKOCIŚNIENIOWYCH</b>				
Ogranicznik prądu rozruchowego	60	2.637-495.0	Do redukcji prądu rozruchowego urządzeń jednofazowych i ochrony zabezpieczeń sieciowych.	<input type="checkbox"/>
Pistolet spryskujący	61	2.869-067.0	Krótki czas przygotowania do pracy, łatwy transport, natychmiastowe wyłączenie – pistolet spryskujący to przystępna metoda czyszczenia wszystkich rodzajów powierzchni, małych lub średnich. Regulacja ciśnienia / objętości wody.	<input type="checkbox"/>
<b>ZŁĄCZE DYSZ / UCHWYT DYSTANSOWY</b>				
<b>Złącze dysz</b>				
Śruby do dysz	62	4.112-011.0	Śruby do dysz z osłonami do dysz wysokociśnieniowych i dysz Power	<input type="checkbox"/>
<b>CZYSZCZENIE RUR</b>				
<b>Wąż do czyszczenia rur, ID 6</b>				
Wąż do czyszczenia rur, ID 6, 10 m, maks. 250 barów	63	6.110-046.0	Wąż do czyszczenia rur 10 m to bardzo elastyczny wąż wysokociśnieniowy do czyszczenia wnętrza rur (złącze gwintowane do dyszy R 1/8).	<input type="checkbox"/>
Wąż do czyszczenia rur ID 6, 20 m	64	6.110-008.0	Bardzo giętki wąż wysokociśnieniowy do czyszczenia rur (1/8" przyłącze dla dyszy). Maksymalne ciśnienie robocze 250 bar.	<input type="checkbox"/>
Wąż do czyszczenia rur, ID 6, 30 m, maks. 250 barów	65	6.110-047.0	Wąż do czyszczenia rur 30 m to bardzo elastyczny wąż wysokociśnieniowy do czyszczenia wnętrza rur (złącze gwintowane do dyszy R 1/8).	<input type="checkbox"/>
Wąż do czyszczenia rur, ID 6, 10 m, maks. 140 barów	66	6.110-048.0	Elastyczny wąż wysokociśnieniowy 10 m (DN 6) do czyszczenia rur (złącze gwintowe do dyszy R 1/8).	<input type="checkbox"/>
Wąż do czyszczenia rur, ID 6, 20 m	67	6.110-049.0	Bardzo giętki wąż wysokociśnieniowy do czyszczenia rur (1/8" przyłącze dla dyszy). Ciśnienie maksymalne 140 bar.	<input type="checkbox"/>
Wąż do czyszczenia rur ID 6 / 30m	68	6.110-050.0	Bardzo giętki wąż wysokociśnieniowy do czyszczenia rur (1/8" przyłącze dla dyszy). Ciśnienie maksymalne 120 bar.	<input type="checkbox"/>
<b>Dysza do czyszczenia rur</b>				
Dysza rotacyjna do czyszczenia rur D21/040	69	4.765-001.0	Przechylony do przodu obrotowy strumień punktowy usuwa najbardziej uporczywy brud. Trzy przechylone do tyłu strumienie zapewniają niezbędny ruch do przodu, a także wygodną obsługę.	<input type="checkbox"/>
Dysza rotacyjna do czyszczenia rur D30/040	70	4.765-004.0		<input type="checkbox"/>

Dostępne akcesoria.

## AKCESORIA HD 5/12 C 1.520-900.0



	Numer katalogowy	Opis		
<b>CZYSZCZENIE RUR</b>				
<b>Dysza do czyszczenia rur</b>				
Dysza do czyszczenia rur, rozmiar 55, Ø 16 mm	71	5.763-015.0	Z gwintem wewnętrznym R 1/8" do czyszczenia zatkanych odpływów i rur, strumienie 3 × 30° pochylone do tyłu, średnica 16 mm.	<input type="checkbox"/>
Dysza do czyszczenia rur, rozmiar 65, Ø 16 mm	72	5.763-020.0	Z gwintem wewnętrznym R 1/8", do czyszczenia zatkanych odpływów i rur, 1 strumień z przodu, strumienie 3 × 30° pochylone do tyłu, średnica 16 mm.	<input type="checkbox"/>
Dysza do czyszczenia rur, rozmiar 50, Ø 30 mm	73	5.763-017.0	Z gwintem wewnętrznym R 1/8", do czyszczenia zatkanych odpływów i rur, strumienie 3 × 30° pochylone do tyłu, średnica 30 mm.	<input type="checkbox"/>
Dysza rotacyjna do czyszczenia rur, rozmiar 50, Ø 16 mm	74	6.415-428.0	Z gwintem wewnętrznym R 1/8", do czyszczenia zatkanych odpływów i rur, 4 strumienie rotacyjne, średnica 16 mm.	<input type="checkbox"/>
<b>ŚRODEK DO CZYSZCZENIA POWIERZCHNI I PODŁÓG TWARDEYCH</b>				
<b>Przystawka do czyszczenia powierzchni płaskich FR Classic</b>				
Myjka do powierzchni FR Classic	75	2.111-016.0	Idealny podstawowy model myjki do powierzchni Kärcher do czyszczenia powierzchni wewnątrz i na zewnątrz budynków. Z osłoną przed chlapaniem i ciśnieniem roboczym do 150 barów.	<input type="checkbox"/>
<b>Przystawka do czyszczenia powierzchni płaskich FRV 30</b>				
FRV 30	76	2.111-010.0	Dzięki zintegrowanemu automatycznemu zasysaniu brudnej wody myjka FRV 30 sprawia, że czyszczenie powierzchni jest jeszcze wydajniejsze i możliwe jest zarówno wewnątrz, jak i na zewnątrz budynków. Nie ma już potrzeby płukania podłogi po czyszczeniu, gdyż brudną wodę można odprowadzać poprzez dołączony wąż ssący o długości 5 m. Do dodatkowych zalet należą niepozostawiające śladów rolki sterujące i podwójne łożysko ceramiczne. Zestaw dyszy odpowiedni do urządzeń należy zamówić oddzielnie. Maks. 250 barów / 1000 l/h / 60°C.	<input type="checkbox"/>
Listwa zbierająca do FRV	77	2.642-910.0	Gumowa listwa zbierająca do FRV 30. Przeznaczona do stosowania na gładkich podłogach w pomieszczeniach. Minimalizuje ilość wody pozostającej na powierzchni po przeprowadzeniu czyszczenia.	<input type="checkbox"/>
Wąż przedłużający 5 m do przystawki do mycia podłóg i powierzchni płaskich (FRV 30)	78	4.440-939.0	Wąż ssący do FRV 30, przedłużający, 5 m, zawiera adapter.	<input type="checkbox"/>
Zestaw montażowy - mocowanie węża	79	2.642-528.0	Przysawka do mocowania węża ssącego do gładkich powierzchni.	<input type="checkbox"/>
Zestaw montażowy - osadnik zanieczyszczeń	80	2.642-532.0	Wiadro stalowe ocynkowane do zbierania grubych zanieczyszczeń oraz do mocowania węża ssącego na zewnątrz budynków.	<input type="checkbox"/>
<b>Przystawka do czyszczenia powierzchni płaskich FR 30</b>				
FR 30	81	2.111-011.0	Nawet 10-krotnie większa wydajność czyszczenia w porównaniu z konwencjonalnymi strumieniami wysokociśnieniowymi. Plastikowa obudowa do optymalnego manewrowania, podwójne łożysko ceramiczne do długich czasów pracy, elastyczne złącze do optymalnej obsługi i zintegrowana pozycja parkowania. Zestaw dyszy odpowiedni do urządzeń należy zamówić oddzielnie. Maks. 180 barów / 850 l/h / 60°C.	<input type="checkbox"/>
<b>Przystawka do czyszczenia powierzchni płaskich FR 30 Me</b>				
FR 30 Me	82	2.111-013.0	Przeznaczone do mycia powierzchni płaskich: ściany, drzwi, bramy garażowe. Obracająca się belka i zestaw dysz Power uzyskują wydajność powierzchniową, która jest do 10 razy większa od uzyskanej metodami tradycyjnymi. Wykonane ze stali szlachetnej, łożyskowanie ceramiczne, wbudowane przyłącze do odsysania.	<input type="checkbox"/>
<b>Zestawy dysz do przystawek FR</b>				
Zestaw dysz do FR, 450 l/h - 500 l/h	83	2.640-482.0	Zestw dysz do FR 30, FR 30 Me, FR 50. Przeznaczone do urządzeń wysokociśnieniowych marki Kärcher o wydatku tłoczenia wody na poziomie: 450-500 l/h	<input type="checkbox"/>
<b>Zestawy dysz do przystawek FRV 30</b>				
Zestaw dysz do FRV, 035	84	2.642-430.0	Zestaw dysz przeznaczony do konkretnego urządzenia składający się z dysz Power oraz dyszy strumieniowej Kärcher do myjki FRV 30.	<input type="checkbox"/>

Dostępne akcesoria.



## AKCESORIA HD 5/12 C 1.520-900.0



	Numer katalogowy	Opis	
<b>ŚRODEK DO CZYSZCZENIA POWIERZCHNI I PODŁÓG TWARDYCH</b>			
<b>Zestawy dysz do przystawek FR Classic</b>			
Zestaw dysz do FR Classic, 034	85	2.885-313.0	Zestaw dysz przeznaczonych specjalnie do myjki do powierzchni FR Classic. <input type="checkbox"/>
<b>Przystawka do czyszczenia powierzchni płaskich FRV 30 Me</b>			
FRV 30 ME	86	2.111-012.0	Dzięki automatycznemu odsysaniu brudnej wody myjka FRV 20 Me ze stali nierdzewnej sprawia, że czyszczenie powierzchni jest wydajniejsze zarówno wewnątrz, jak i na zewnątrz budynków. Czyszczenie gorącą wodą o temperaturze do 85°C. <input type="checkbox"/>
Wąż przedłużający do myjek FRV 30 Me oraz FRV 50 Me	87	4.441-040.0	Wąż przedłużający 5 m do FRV 30 Me. Zawiera adapter łączeniowy. <input type="checkbox"/>
<b>SYSTEMY PIANOWANIA</b>			
<b>Lanca pianująca</b>			
Lanca pianowa Advanced 1, 400 l/h - 600 l/h	88	4.112-063.0	Wysokiej jakości wytrzymała lanca do piany Advanced 1 z regulacją kąta spryskiwania i korpusem wykonanym z mosiądzu Eco. Odpowiednia do urządzeń wysokociśnieniowych Kärcher o wydajności tłoczenia od 400 do 600 l/h. <input type="checkbox"/>
Lanca do piany DUO Advanced TR, 400 l/h - 600 l/h	89	4.112-067.0	Lanca do piany DUO Advanced 1 z dwulitrowym zbiornikiem na detergent oraz bezpośrednim przełącznikiem do czyszczenia wysokociśnieniowego. Odpowiednia do urządzeń wysokociśnieniowych Kärcher z przepływem 400-600 l/h. <input type="checkbox"/>
Lanca pianowa Basic 1, 350 l/h - 600 l/h	90	4.112-053.0	Do myjek wysokociśnieniowych o prędkości przepływu 350-600 l/h: nowa, solidna lanca do piany Basic 1 o bardzo wysokiej jakości zapewniająca wysokiej jakości pianę przy o połowę mniejszym zużyciu środka czyszczącego. <input type="checkbox"/>
Pojemnik na środek czyszczący 1 l do podstawowej lancy pianowej	91	5.071-414.0	Szybka wymiana środka czyszczącego: Dodatkowy pojemnik na środek czyszczący 1 l do podstawowej lancy pianowej (2.112-053.0, 2.112-054.0 oraz 2.112-055.0). <input type="checkbox"/>
1-litrowy pojemnik do lancy pianowej advanced	92	6.414-050.0	Dodatkowy pojemnik 1 l na środek czyszczący do szybkiej wymiany środka czyszczącego (do lancy pianowej 2.112-017.0 oraz 2.112-018.0). <input type="checkbox"/>
<b>Zestaw pianowy Inno</b>			
Zestaw pianowy Inno z inżektorem	93	2.112-000.0	Wysokociśnieniowy system pianowania do pracy z mobilnymi i stacjonarnymi HD/HDS do czyszczenia i dezynfekcji. <input type="checkbox"/>
	94	2.640-151.0	
<b>Zestaw pianowy Easy</b>			
Zestaw pianowy Easy z inżektorem	95	2.112-010.0	Wysokociśnieniowy system pianowania do pracy z mobilnymi i stacjonarnymi HD/HDS do czyszczenia i dezynfekcji. <input type="checkbox"/>
<b>Komplety dysz do zestawów pianowych Inno / Easy</b>			
Komplet dysz do zestawów pianowych Inno / Easy	96	2.111-009.0	Optymalnie dopasowane do urządzeń o różnej wydajności, w celu ekonomicznej eksploatacji, wydatek wody 500 - 600 l/h <input type="checkbox"/>
Komplet dysz 60 do zestawów pianowych Inno/Easy	97	2.640-687.0	Wydatek wody: 600 l/h-700 l/h. Optymalnie dopasowane do urządzeń o zróżnicowanej wydajności w celu ekonomicznej eksploatacji. <input type="checkbox"/>
<b>Dysza pianowa w zestawie</b>			
Dysza pianowa w zestawie	98	2.112-013.0	Do aplikowania mieszanki środka pianotwórczego w pomieszczeniach sanitarnych i w strefie środków spożywczych lub tam, gdzie konieczny jest długi czas działania. <input type="checkbox"/>

Dostępne akcesoria.

## AKCESORIA HD 5/12 C 1.520-900.0



		Numer katalogowy	Opis	
<b>MIESZALNIKI I INJEKTORY</b>				
<b>Injektory środków czyszczących</b>				
Injektor środków czyszczących (bez dysz)	99	4.637-032.0	Dozuje środek czyszczący do strumienia wody pod wysokim lub niskim ciśnieniem niezależnie	<input type="checkbox"/>
Wysokociśnieniowy injektor detergentu	100	4.637-033.0	Injektor umożliwia podawanie środka czyszczącego pod wysokim ciśnieniem. Możliwa regulacja stężenia środka roboczego w zakresie do 5%.	<input type="checkbox"/>
	101	3.637-170.0		<input type="checkbox"/>
<b>Uzbrojenie do nr 3.637-170</b>				
Komplet dysz HD 500-700 l/h	102	4.769-005.0	Do urządzeń HD 500-700 l/h. Składa się z wkładu dyszy + dyszy Power HP + złącza	<input type="checkbox"/>
<b>Injektor środka czyszczącego do nr. 3.637-001.0</b>				
Injektor środka czyszczącego do nr. 3.637-001.0	103	4.769-003.0	Wysokie ciśnienie z urządzeniami do 1100 l/h.	<input type="checkbox"/>
	104	4.769-001.0	Niskie ciśnienie z urządzeniami do 1100 l/h.	<input type="checkbox"/>
<b>ZŁĄCZA</b>				
<b>Złącze obrotowe</b>				
Złącze obrotowe	105	4.111-021.0	Skutecznie zapobiega skręcaniu węży wysokociśnieniowych, przyłącze Easy!Lock. Ochrona uchwytu.	<input type="checkbox"/>
<b>Adapter do mocowania dysz / akcesoriów</b>				
Adapter do myjek do powierzchni oraz kontrolerów Servo Control	106	4.111-022.0	Do mocowania dysz wysokociśnieniowej i elementów wyposażenia bezpośrednio na pistolecie wysokociśnieniowym (z gwintem jak w dyszy) - 1 x M 22 x 1.5/1 x M 18 x 1.5.	<input type="checkbox"/>
Trójnik typu Y	107	4.111-024.0	Umożliwia podłączenie dwóch lanc spryskujących do urządzenia. Instalacja na wyjściu wysokociśnieniowym.	<input type="checkbox"/>
Krótkie urządzenie spryskujące	108	4.111-038.0	Do podłączania dysz wysokociśnieniowych i elementów akcesoriów do pistoletu spustowego wysokociśnieniowego (ze śrubami do dysz). Niekompatybilne z dyszami potrójnymi.	<input type="checkbox"/>
<b>Adapter EASY!Lock</b>				
Adapter 1 M22AG-TR22AG	109	4.111-029.0	Adapter 1 do łączenia starego węża z nowym węzem	<input type="checkbox"/>
Adapter 2 M 22 x 1.5 IG EASY!Lock	110	4.111-030.0	Adapter M 22 x 1.5 pozwala dowolnie łączyć stare elementy z nowymi - EASY!Lock. Jest dwukolorowy i posiada wytłoczony numer.	<input type="checkbox"/>
Adapter 3 M22IG-TR22AG	111	4.111-031.0	Adapter 3 do łączenia starego pistoletu z nową lancą spryskującą oraz nowym serwo regulatorem	<input type="checkbox"/>
Adapter M22 - obrotowy	112	4.111-032.0	Adapter M22 - obrotowy. Do stosowania razem z przedłużką węża wysokociśnieniowego ze złączem AVS lub razem z lancą teleskopową z węzem wysokociśnieniowym ze złączem AVS.	<input type="checkbox"/>

Dostępne akcesoria.

## AKCESORIA HD 5/12 C 1.520-900.0



		Numer katalogowy	Opis	
<b>ZŁĄCZA</b>				
<b>Adapter EASY!Lock</b>				
Adapter 5 TR22IG-M22AG	113	4.111-033.0	Adapter 5 do łączenia nowego pistoletu ze starą lancą spryskującą oraz nowego serwo regulatora ze starą lancą spryskującą	<input type="checkbox"/>
Adapter 6 TR22IG-M22AG	114	4.111-034.0	Adapter 6 do łączenia nowego urządzenia ze starym wężem oraz starego węża z nowym pistoletem	<input type="checkbox"/>
Adapter 7 M18IG-TR20AG	115	4.111-035.0	Adapter 7 do łączenia starej lancy spryskującej z nową dyszą	<input type="checkbox"/>
Adapter 8 TR20IG-M18AG	116	4.111-036.0	Adapter 8 do łączenia nowej lancy spryskującej ze starą dyszą	<input type="checkbox"/>
Adapter 9 TR do łączenia wężu easy!lock	117	4.111-037.0	Adapter do łączenia wężu wysokociśnieniowych easy!lock. Wykonany z mosiądzu, pokryty gumą.	<input type="checkbox"/>
Adapter 12 złącze rotacyjne EASY!Lock 22 IG - M22 x 1,8 AG	118	4.111-046.0	Adapter obrotowy do łączenia pistoletu spryskującego EASY!Force i wężu wysokociśnieniowych ze złączem M 22x1,5	<input type="checkbox"/>
<b>BĘBNY NA WĘŻE</b>				
<b>Automatycznie zwijane bębny na wężę</b>				
Automatyczny bęben na wąż z tworzywa sztucznego z wężem wysokociśnieniowym, 15 m	119	2.639-257.0	Sprężynowy, gotowy do użycia automatyczny bęben do węża do montażu ściennego. Upraszcza obsługę węża wysokociśnieniowego, skraca czas rozwijania i zwijania oraz zwiększa bezpieczeństwo pracy.	<input type="checkbox"/>
Automatyczny bęben na wąż z tworzywa sztucznego, lakierowany proszkowo, 20 m	120	6.392-074.0	Wykonany ze stali malowanej proszkowo oraz z plastiku.	<input type="checkbox"/>
Automatyczny bęben na wąż (stal nierdzewna), 20 m	121	6.392-083.0	Wykonany ze stali nierdzewnej oraz z plastiku.	<input type="checkbox"/>
Automatyczny bęben na wąż, lakierowany, 20 m	122	6.392-106.0	Do montażu na ścianie, z uchwytem obrotowym (stal szlachetna) bez węża wysokociśnieniowego w zestawie. Gwarantuje bezpieczne przechowywanie węża, łatwe zwijanie i rozwijanie.	<input type="checkbox"/>
Automatyczny bęben na wąż, lakierowany na kolor bazaltowo-szary, 20 m	123	6.392-105.0	Automatyczne bębny do wężu zapewniające najwyższy poziom bezpieczeństwa i wygody do zwijania i rozwijania wężu wysokociśnieniowych. Na przykład: nr produktu 6.110-011.0 (ID 8, 20 m, 315 barów) lub nr produktu 6.110-028.0 (ID 8, 20 m, 400 barów Longlife).	<input type="checkbox"/>
Automatyczny bęben na wąż ze stali nierdzewnej z obrotowym uchwytem, 20 m	124	6.392-076.0	Bęben z uchwytem obrotowym (stal szlachetna).	<input type="checkbox"/>
Automatyczny bęben na wąż ze stali nierdzewnej, 40 m	125	6.392-442.0	Automatyczne bębny do wężu zapewniające najwyższy poziom bezpieczeństwa i wygody do zwijania i rozwijania wężu wysokociśnieniowych. Kompatybilny wąż wysokociśnieniowy, np. nr produktu 6.110-076.0 (ID 8, 40 m, 400 barów, 1x złącze do bębna do węża).	<input type="checkbox"/>
Zestaw do montowania bębna do ściany	126	2.639-931.0	Zestaw do montowania bębna do ściany.	<input type="checkbox"/>

Dostępne akcesoria.

## AKCESORIA HD 5/12 C 1.520-900.0



	Numer katalogowy	Opis	
<b>BĘBNY NA WĘŻE</b>			
<b>Automatycznie zwijane bębny na węże</b>			
Uchwyt obrotowy ze stali nierdzewnej do montażu na ścianie	127	2.641-867.0	Do zastosowania razem z automatycznym bębniem na wąż wysokociśnieniowy 2.641-866.0
<b>CZYSZCZENIE FASAD I PANELI SŁONECZNYCH</b>			
<b>Szczotki</b>			
Napęd do szczotki walcowej 500	128	4.762-584.0	Napęd hydrauliczny do obrotowych szczotek walcowych. Do czyszczenia elewacji lub instalacji fotowoltaicznych za pomocą profesjonalnych urządzeń wysokociśnieniowych. Montaż na lancy spryskującej lub lancy teleskopowej.
Ośłona przeciwrobryzgowa do szczotki walcowej 500	129	4.762-621.0	Ośłona przeciwrobryzgowa z mocowaniem na rzep do obrotowej szczotki walcowej. Wyraźny widok na szczotkę dzięki przeźroczystej folii przy jednoczesnej ochronie przed zachłapaniem.
Szczotka walcowa 500, miękka	130	4.762-623.0	Miękka szczotka do stosowania z napędem hydraulicznym (4.762-584.0). Idealna do czyszczenia szkła i instalacji fotowoltaicznych. System łatwej wymiany i bezpieczne mocowanie na napędzie.
Szczotka walcowa 500, średnia	131	4.762-624.0	Średnio-twarda szczotka do stosowania z napędem hydraulicznym (4.762-584.0). Odpowiednia do wrażliwych elewacji, folii i tkanin. System łatwej i szybkiej wymiany.
Szczotka walcowa 500, twarda	132	4.762-625.0	Twarda szczotka do stosowania z napędem hydraulicznym (4.762-584.0). Do szorstkich elewacji, kamienia i drewnianych tarasów. System łatwej i szybkiej wymiany.
Szczotka, twarda	133	6.960-133.0	Szczotka z twardym włosiem do czyszczenia elewacji przemysłowych i pokryć podłogowych oraz usuwania zgrubnych zanieczyszczeń. Prosta instalacja na lanchach teleskopowych lub lanchach wysokociśnieniowych firmy Kärcher.
Szczotka, średnia	134	6.960-134.0	Optymalnie czyści elewacje, rolety i tkaniny: szczotka o średnio-twardym włosiu do szybkiego i prostego podłączania do lanch teleskopowych lub lanch wysokociśnieniowych firmy Kärcher.
Szczotka, miękka	135	6.960-135.0	Prosta instalacja na lanchach teleskopowych lub lanchach wysokociśnieniowych firmy Kärcher: szczotka z miękkim włosiem do głębokiego czyszczenia wrażliwych powierzchni, takich jak szkło lub instalacje fotowoltaiczne.
<b>Lance teleskopowe</b>			
Adapter niskociśnieniowy do lanch teleskopowych	136	4.580-097.0	Adapter niskociśnieniowy do lanch teleskopowych składający się z zaworu kulowego do beznarzędziowej instalacji na lanchach teleskopowych. Idealny do zastosowań z wysokociśnieniowymi szczotkami obrotowymi.
Lanca teleskopowa TL 7 F	137	4.762-609.0	Teleskopowa lanca TL 7 F o zasięgu do 7 m wykonana z solidnego i lekkiego włókna szklanego. Z praktycznymi zaciskami do prostego składania i rozkładania.
Lanca teleskopowa TL 7 H	138	4.762-610.0	Wielofunkcyjna lanca teleskopowa TL 7 H wykonana z solidnej i lekkiej mieszanki włókna węglowego z włóknem szklanym. Funkcja teleskopowa z praktycznymi zaciskami. Zasięg do 7 m.
Lanca teleskopowa TL 10 H	139	4.762-611.0	Zasięg do 10 m: hybrydowa lanca teleskopowa TL 10 H. Składa się z mieszaniny włókna węglowego i szklanego, wielofunkcyjna. Proste składanie i rozkładanie dzięki praktycznym zaciskom.
Lanca teleskopowa TL 10 C	140	4.762-612.0	Lanca teleskopowa z włókna szklanego TL 10 C. Zasięg do 10 m i praktyczne zaciski. Wielofunkcyjna, do czyszczenia elewacji, okien lub paneli fotowoltaicznych.

Dostępne akcesoria.

## AKCESORIA HD 5/12 C 1.520-900.0



	Numer katalogowy	Opis		
<b>CZYSZCZENIE FASAD I PANELI SŁONECZNYCH</b>				
<b>Lance teleskopowe</b>				
Lanca teleskopowa TL 14 C	141	4.762-613.0	Maksymalna sztywność przy minimalnej masie: lanca teleskopowa TL 14 C wykonana z włókna węglowego. Ogromny zasięg 14 m, wielofunkcyjność i łatwość użytkowania dzięki praktycznym zaciskom.	<input type="checkbox"/>
Adapter wysokociśnieniowy do lanc teleskopowych	142	4.775-154.0	Adapter wysokociśnieniowy do lanc teleskopowych, elastyczny pistolet wysokociśnieniowy do czyszczenia wysokociśnieniowego z lancami teleskopowymi. Ergonomiczny, łatwy w instalacji, odpowiedni dla osób prawo- i leworęcznych.	<input type="checkbox"/>
<b>ZESTAW DO PIASKOWANIA W STRUMIENIU WODY</b>				
<b>Zestaw do piaskowania w strumieniu wody (bez dysz)</b>				
Urządzenie do piaskowania w strumieniu wody z regulacją wydatku (bez dysz)	143	4.115-000.0	Dodawanie środka ściernego w strumieniu wody pod wysokim ciśnieniem. Do usuwania lakieru, rdzy, zgorzeliny. Montaż na lancy w miejscu dyszy. Z regulacją wydatku ścierniwa.	<input type="checkbox"/>
Urządzenie do piaskowania w strumieniu wody bez regulacji wydatku (bez dysz)	144	4.115-006.0	Dodanie środka spryskowego do strumienia wysokociśnieniowego. Do usuwania farby, rdzy i kamienia. Montaż na lancy spryskującej zamiast dyszy wysokociśnieniowej. Bez regulacji przepływu wody	<input type="checkbox"/>
<b>Dysze do piaskowania na mokro</b>				
Zestaw dysz do piaskowania na mokro 035	145	2.112-021.0	Pakiet dysz do piaskowania w strumieniu wody. W skład wchodzi dysze do piaskowania i zestaw końcówek - tylko w połączeniu z zestawem do piaskowania 4.115-000.0   4.115-006.0	<input type="checkbox"/>
<b>Dysze z węgla bora</b>				
Dysza z węgla bora, rozmiar 6 mm	146	6.415-084.0	Dodatkowo do pakietów dysz. Nadzwyczaj odporne na ścieranie, do pracy w trybie ciągłym.	<input type="checkbox"/>
<b>PRZYŁĄCZE WODY</b>				
<b>Złącze Geka</b>				
Złącze Geka 1/2"	147	6.388-461.0	z wkładką na wąż	<input type="checkbox"/>
Złącze Geka 3/4"	148	6.388-455.0		<input type="checkbox"/>
Złącze Geka 1"	149	6.388-465.0	z tuleją węża	<input type="checkbox"/>
Złączka Geka	150	6.388-473.0	z gwintem wewnętrznym	<input type="checkbox"/>
<b>Filtr ssawny</b>				
Filtr wody	151	6.414-956.0	Odpowiedni do oczek wodnych, zbiorników magazynowych itp., poliamidowa obudowa filtra, stalowe sitko, oczko siatki 800 µm, złącze R 3/4" oraz R 1", bez zaworu zwrotnego	<input type="checkbox"/>
Filtr ssawny z zaworem zwrotnym	152	4.730-012.0	Filtr ssawny z mosiężnym zaworem zwrotnym, przyłącze 1".	<input type="checkbox"/>
<b>Filtr wody</b>				
Zestaw montażowy filtr wody uniwersalny	153	2.637-020.0	Filtr wody z siatką o drobnych oczkach, 25 µm, maksymalna temperatura 50°C. Chroni urządzenia wysokociśnieniowe przed przedostawaniem się drobinek zabrudzeń znajdujących się w wodzie. Wydajność do 1200 l/h. Złącze 3/4 cala, z adapterem, 1 cal.	<input type="checkbox"/>
Dokładny filtr wody z adapterem	154	4.730-102.0	Montaż na wejściu urządzenia, 125 µm, z adapterem R 3/4" / 1".	<input type="checkbox"/>

Dostępne akcesoria.



## AKCESORIA HD 5/12 C 1.520-900.0



		Numer katalogowy	Opis	
<b>PRZYŁĄCZE WODY</b>				
<b>Wąż doprowadzający wodę</b>				
Wąż doprowadzający wodę, ID 13	155	4.440-038.0	ID13 R1"/R 3/4" - do 30°C	<input type="checkbox"/>
Wąż doprowadzający wodę	156	4.440-207.0	ID 19 R1" / R 3/4", do 85 °C, ssący, miedziane zbrojenie do uziemienia urządzenia. Długość 7,5 m.	<input type="checkbox"/>
<b>SZCZOTKI DO HD/HDS</b>				
<b>Nasadzana szczotka do mycia</b>				
Nasadzana szczotka do mycia	157	4.113-001.0	Uniwersalne zastosowanie do czyszczenia powierzchni. Montaż za pomocą zacisku bezpośrednio na lancy spryskującej. Połączenie gwintowe TR	<input type="checkbox"/>
	158	4.762-497.0	Mocowanie za pomocą zacisku na dwu lub trzystopniowych dyszach. Nadaje się do stosowania z nowymi modelami dysz dwu i trzystopniowych	<input type="checkbox"/>
<b>Obrotowa szczotka myjąca</b>				
Obrotowa szczotka do mycia dla maszyn o wydajności < 1000 l/h, nylonowe włosie	159	4.113-004.0	Obracająca się szczotka czyszcząca delikatnie usuwa drobny pył oraz zanieczyszczenia ze wszystkich powierzchni. Odporna na temperatury do 60°C. (M 18 x 1.5, wymienny wkład szczotki).	<input type="checkbox"/>
Obrotowa szczotka 500-800 l/h	160	4.113-003.0	Wprawiana w ruch strumieniem wody. Do delikatnego usuwania kurzu i szarego filmu ze wszystkich powierzchni. Odporna na temperatury do 60 °C (wkład szczotkujący wymienny).	<input type="checkbox"/>

Dostępne akcesoria.