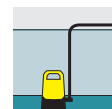


SP 6 FLAT INOX

Pompa zanurzeniowa z zasysaniem płaskim, do wody czystej lub lekko zanieczyszczonej. Dzięki ruchomym nóżkom może pompować do 1 mm wysokości wody. Posiada przełącznik pracy ręcznej/automatycznej.



Numer katalogowy

1.645-505.0


Dane techniczne

Kod EAN		4054278060446
Moc maksymalna	W	550
Maks. wydajność	l/h	< 14000
Temp. doprowadzanej wody	°C	maks. 35
Wysokość tłoczenia	m	9
Ciśnienie	bar	maks. 0,9
Minimalny poziom zasysania	mm	1
Średnica zanieczyszczeń	mm	maks. 5
Głębokość zanurzenia	m	maks. 7
Czas od niskiego poziomu wody do wyłączenia	s	15
Min. woda resztkowa, ręcznie	mm	1
Wysokość pozostającej wody	mm	1
Gwint przyłącza		G1 1/2
Gwint przyłącza po stronie ciśnieniowej		Gwint wewnętrzny G1/2
Kabel zasilający	m	10
Napięcie	V	230 - 240
Częstotliwość	Hz	50
Wymiary (dł. × szer. × wys.)	mm	238 × 287 × 356
Waga bez akcesoriów	kg	5,7
Waga z opakowaniem	kg	7,2

Wyposażenie standardowe


Wygodny uchwyt do przenoszenia	■
Wymowany filtr wstępny ze stali szlachetnej	■
Przyłącz węża	1", 1 1/4", 1 1/2" łącznice z zaworem zwrotnym
Szybkozłącze Quick Connect	■
Przełączanie pomiędzy trybem ręcznym / automatycznym	Włącznik na pompie
Przełączanie do trybu płaskiego	■
Czujnik poziomu wody	■
Ceramiczny pierścień uszczelniający.	■

■ Objęte dostawą.



Ceramiczny pierścień uszczelniający.

- Długa żywotność.



Czujnik poziomu wody

- Możliwość zdefiniowania poziomu wody włączającego lub wyłączającego pompę.



Quick Connect

- Przyłącze węży umożliwiające podłączenie węży o średnicy 1", 1 1/4" oraz 1 1/2".

**AKCESORIA SP 6 FLAT INOX
1.645-505.0**



		Numer katalogowy	Opis	
WĘŻE SSĄCE				
Wąż ssący "z metra", 1"	1	6.997-346.0	Spiralny wąż w sprzedaży jako produkt "ciąty z metra". Do podłączenia pomp zanurzeniowych, ogrodowych, ciśnieniowych pomp zanurzeniowych i pomp wysokociśnieniowych.	<input type="checkbox"/>
POZOSTAŁE				
Wąż tekstylny - zestaw	2	2.997-100.0	Elastyczny płaski wąż z opaską zaciskową ze stali nierdzewnej (30-40 mm). Idealny do wypompowywania dużej ilości wody. Maks. ciśnienie robocze: 5 bar.	<input type="checkbox"/>

■ Objęte dostawą. Dostępne akcesoria. Bez szkodliwych rozpuszczalników.