

SP 9.500 DIRT

Solidna i niezawodna: Pompa zanurzeniowa SP 9500 Dirt o wydajności do 9500 l/godz. z włącznikiem pływakowym, to kompaktowe urządzenie w podstawowej wersji do wypompowywania oraz przepompowywania brudnej wody.



Numer katalogowy

1.645-800.0

- Wyjątkowo trwała dzięki ceramicznemu pierścieniowi uszczelniającemu
- Możliwość zamontowania pływaka


Dane techniczne

Kod EAN		4054278951652
Moc maksymalna	W	280
Maks. wydajność	l/h	< 9500
Temp. doprowadzanej wody	°C	maks. 35
Wysokość tłoczenia	m	6
Ciśnienie	bar	maks. 0,6
Średnica zanieczyszczeń	mm	maks. 20
Głębokość zanurzenia	m	maks. 7
Min. woda resztkowa, ręcznie	mm	25
Wysokość pozostającej wody	mm	25
Gwint przyłącza		G1 1/2
Gwint przyłącza po stronie ciśnieniowej		Gwint wewnętrzny G1/2
Kabel zasilający	m	10
Napięcie	V	230 - 240
Częstotliwość	Hz	50
Waga bez akcesoriów	kg	3,8
Waga z opakowaniem	kg	4,6
Wymiary (dł. × szer. × wys.)	mm	229 × 238 × 303

Wyposażenie standardowe

Wygodny uchwyt do przenoszenia	■
Przyłącz węża	G1, 1", 1 1/4", 1 1/2"
Szybkozłącze Quick Connect	■
Przełączanie pomiędzy trybem ręcznym / automatycznym	Możliwość regulacji wysokości pływaka
Włącznik pływakowy	■
W trybie pracy automatycznej (auto) pompa uruchamia się automatycznie zależnie od poziomu wody	■
W trybie ręcznym pompa pozostaje cały czas włączona.	■
Ceramiczny pierścień uszczelniający.	■

■ Objęte dostawą.




Ceramiczny pierścień uszczelniający.

- Długa żywotność.



Włącznik pływakowy


- W zależności od poziomu wody włącza lub wyłącza pompę i zabezpiecza ją przed pracą na sucho.



Quick Connect

- Gwint przyłączeniowy umożliwia szybkie i łatwe podłączenie węży 1", 1 1/4" i 1 1/2" lub złącza G1.

AKCESORIA SP 9.500 DIRT 1.645-800.0



		Numer katalogowy	Opis	
ADAPTERY / PRZYŁĄCZA				
Adapter pompy z zaworem zwrotnym	1	6.997-359.0	Umożliwia podłączanie węży ssących do pomp. Z adapterem, płaską uszczelką, zaciskiem węża i zaworem zwrotnym. Odpowiedni do pomp z gwintem przyłączeniowym G 1" (33.3 mm) oraz węży 3/4" i 1".	<input type="checkbox"/>
FILTRY				
Filtr wstępny do pomp zanurzeniowych, mały	2	2.997-201.0	Chroni pompę zanurzeniową, poprawiając jej niezawodność operacyjną: solidny i łatwy w montażu filtr do pomp zanurzeniowych z zasysaniem płaskim/do wody brudnej, modele od SP 1 do SP 5.	<input type="checkbox"/>
POZOSTAŁE				
Wąż tekstylny - zestaw	3	2.997-100.0	Elastyczny płaski wąż z opaską zaciskową ze stali nierdzewnej (30-40 mm). Idealny do wypompowywania dużej ilości wody. Maks. ciśnienie robocze: 5 bar.	<input type="checkbox"/>
WĘŻE				
PrimoFlex 1" 1m	4	2.645-247.0	Wysokiej jakości wąż ogrodowy PrimoFlex® 1" jest sprzedawany na metry, to znaczy, że możliwe jest zamówienie wymaganej długości (maks. 50 m). Odporny na wysokie ciśnienie oplot wzmacniający. Nie zawiera żadnych substancji szkodliwych dla zdrowia.	<input type="checkbox"/>
Wąż PrimoFlex Plus 3/4" -25m	5	2.645-322.0	Łatwy w obsłudze, długowieczny i odporny na warunki atmosferyczne: 25-metrowy wąż ogrodowy Performance Plus 3/4". Elastyczny, ultrasolidny i niezwykle odporny na skręcenia – do stałego przepływu wody.	<input type="checkbox"/>
Wąż PrimoFlex Plus 3/4" -50m	6	2.645-323.0	Niezwykle wytrzymały, wyjątkowo odporny na załamania i wolny od potencjalnie szkodliwych substancji: 50-metrowy wąż ogrodowy Performance Plus 3/4 ". Wykonany z wysokiej jakości materiałów - zapewnia stały przepływ wody.	<input type="checkbox"/>
Wąż PrimoFlex® 3/4" 25 m	7	2.645-142.0	Wąż ogrodowy 25 m, 3/4". Wykonany z materiałów najwyższej jakości. Charakteryzuje się wysoką elastycznością, odpornością na uszkodzenia i skręcanie oraz wyjątkowo długą żywotnością. Wysoka odporność na temperaturę od 0 do +40 °C.	<input type="checkbox"/>

■ Objęte dostawą. Dostępne akcesoria. Bez szkodliwych rozpuszczalników.