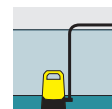


SP 16.000 DUAL

Откачивает до 16000 л чистой или загрязненной воды в час: решение «2 в 1» – надежный погружной насос SP 16.000 с перемещаемым по высоте поплавковым выключателем, позволяющий как откачивать грязную воду, так и выполнять функцию откачки до дна (с остаточным уровнем 1 мм).



Артикул

1.645-832.0

- Долговечность благодаря керамическому контактному уплотнительному кольцу
- Решение «2 в 1»: откачка грязной воды с частицами размером до 20 мм и откачка со дна до уровня 1 мм
- Перемещаемый по высоте поплавковый выключатель


Технические характеристики

Штрих-код (EAN)		4054278951706
Макс. мощность двигателя	Вт	550
Макс. производительность	л/ч	< 16000
Температура подачи	°C	макс. 35
Высота подачи	м	9
Давление	бар	макс. 0,9
Размер твердых частиц	мм	макс. 20
Глубина погружения	м	макс. 7
Минимум остаточная вода, ручная	мм	1
Остаточная высота воды	мм	1
Соединительная резьба		G1 1/2
Соединительная резьба		Внутренняя резьба G1/2
Длина кабеля	м	10
Напряжение	В	230 / 240
Частота	Гц	50
Цвет		Желтый
Масса (без принадлежностей)	кг	5,03
Масса (с упаковкой)	кг	5,874
Размеры (Д × Ш × В)	мм	237 × 241 × 279

Комплектация

Удобная ручка для переноски	■
Соединительный элемент для шланга	G1, 1", 1 1/4", 1 1/2"
Quick Connect для быстрого и удобного подключения шланга	■
Переключение между ручной / автоматической операциями	Фиксация поплавкового выключателя
Функция 2 в 1	■
Регулируемый по высоте поплавковый выключатель	■
Керамическое торцевое уплотнение	■
В автоматическом режиме (авто) насос автоматически переключается в зависимости от уровня воды	■
При ручном управлении насос работает непрерывно до тех пор, пока не будет достигнуто минимальное количество остаточной воды	■

■ Включено в комплект поставки




Керамическое торцевое уплотнение

- Для долгого срока службы



Решение «2 в 1»

- Для грязной воды и откачки со дна до уровня 1 мм.
- Переключение режимов производится очень легко.




Регулируемый по высоте поплавковый выключатель

- Увеличивает гибкость при настройке включения и выключения точки забора воды и предотвращает сухой ход.

АКСЕССУАРЫ SP 16.000 DUAL

1.645-832.0



	Артикул	Описание	
СОЕДИНИТЕЛИ			
Адаптер для насосов G1, для шлангов 3/4", 1"	1 6.997-359.0	Адаптер для насосов с обратным клапаном G1 внутренняя резьба, для подключения шлангов 3/4", 1"	<input type="checkbox"/>
ДРУГОЕ			
Комплект плоского шланга	2 2.997-100.0	Эластичный тканый шланг с хомутом из нержавеющей стали. Идеально подходит для погружных насосов.	<input type="checkbox"/>
ШЛАНГИ			
Шланг PrimoFlex® 1" длиной 1 м	3 2.645-247.0	Садовый шланг PrimoFlex® 1» 1м. Садовый шланг в интернет-магазине реализуется только бухтой 50 м. Шланг оснащен армирующей сеткой, устойчивой к высокому давлению, и не содержит веществ, вредных для здоровья.	<input type="checkbox"/>
Шланг Performance Plus 3/4" -25m	4 2.645-322.0	Садовый шланг Performance Plus диаметром 3/4", длиной 25 м. Удобный, долговечный и устойчивый к атмосферным воздействиям, а так же особо прочный и гибкий, чрезвычайно устойчивый к перегибам.	<input type="checkbox"/>
Шланг Performance Plus 3/4" -50м	5 2.645-323.0	Особенно прочный, чрезвычайно устойчивый к перегибам и безвредный для здоровья: садовый шланг длиной 50 м Performance Plus диаметром 3/4" из высококачественной многослойной ткани.	<input type="checkbox"/>
Шланг PrimoFlex 3/4 – 25м	6 2.645-142.0	Высококачественный садовый шланг PrimoFlex® (3/4") длиной 25 м. Армирован устойчивой к давлению тканью. Безопасен для здоровья. Давление разрыва 24 бар. Высокая термостойкость: от 0 до +40 °С.	<input type="checkbox"/>

Включено в комплект поставки
 Доступные аксессуары
 Чистящие средства.