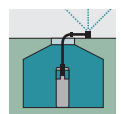


## BP 2 CISTERN

BP 2 Cistern s robusnim prohromskim kućištem savršena je potapajuća potisna pumpa za zalivanje bašte kišnicom iz cisterne. Dolazi s kompletom priključaka za crevo i prekidačem s plovkom.



Kataloški br.

1.645-420.0

- Kućište pumpe, navojni nastavak i komforna ručka od plemenitog čelika
- Priključni element za crevo ¾" i 1" uklj. nepovratni ventil i stegu creva
- Prekidač s plovkom, s fleksibilno podešivom visinom uključivanja

### Tehnički podaci

		4039784873292
Snaga motora maks.	W	800
Kapacitet maks.	l/h	< 5700
Potisna visina	m	32
Pritisak	bar	max. 3,2
Dubina uranjanja	m	max. 7
Transportna temperatura	°C	max. 35
Priključni navoj		G1
Priključni kabl	m	10
Napon	V	230
Frekvencija	Hz	50
Boja		srebrna
Težina bez pribora	kg	9,9
Težina sa ambalažom	kg	11,2
Dimenzije (D × Š × V)	mm	130 × 130 × 475


### Oprema

Integrirani nepovratni ventil	■ ■
Kućište pumpe i navojni nastavak od prohroma	■
Deo za priključivanje na crevo u 1", ¾" sa obujmicom creva	■
Prekidač plovka	■ ■
Robusna prohromska drška	■
Integrirani pred filter	■
Jednostavna definicija visine uključivanja	■
■ Sadržano u obimu isporuke	■



### Kućište pumpe, navojni nastavak i drška od prohroma

- Dugačak radni vek i otpornost na udarce kao i bezbedan transport i jednostavno rukovanje.



### Uključujući priključni deo za pumpu i nepovratni ventil


- Brzo priključivanje creva od 3/4" i 1" na pumpu.



### Integrirani pred filter

- Štiti pumpu od nečistoća i time povećava njen radni vek i sigurnost funkcije.

## PRIBOR BP 2 CISTERN 1.645-420.0



		Kataloški br.		
<b>ADAPTER / PRIKLJUČCI</b>				
Adapter priključak	1	6.997-473.0	Uz pomoć adaptera za priključivanje je moguće da se pumpa sa unutrašnjim navojem brzo i pouzdano poveže sa priključkom za vodu.	■
Priključni komad za pumpu uklj. reverzibilni ventil, mali	2	6.997-359.0	Priključni komad za pumpu sa nepovratnim ventilom služi za priključenje usisnih creva uz postojan vakuum na pumpe (npr. baštenske pumpe, automatske pumpe i sudova pod pritiskom za vodosnabdevanje u domaćinstvu).	■
Adapter za 2-kraki priključak za pumpe, G1	3	6.997-474.0	Pomoću adaptera za 2-kraki priključak za pumpe moguće je da se pumpa sa unutrašnjim navojem brzo i pouzdano poveže sa dva priključka za vodu.	□
Priključni set Basic	4	6.997-358.0	Priključni set za priključenje creva za vodu na baštenske pumpe, automatske pumpe i sudova pod pritiskom za vodosnabdevanje u domaćinstvu. Za jednostavno spajanje i perfektno povezivanje creva i pumpe.	□
Priključni set Premium	5	6.997-340.0		□
<b>OSTALO</b>				
Zaštita od rada na suvo za pumpe *tip utičnice E (CEE7/5)	6	6.997-546.0	Zaštita od rada na suvo štiti baštenske, potapajuće potisne pumpe i kućne pumpe od kvara. Pumpa se automatski isključuje ako voda ne protiče kroz nju.	□
Elektronski manostat za zaštitu od rada na suvo za pumpe *tip utičnice E (CEE7/5)	7	6.997-549.0	Elektronski manostat automatski uključuje i isključuje pumpu po potrebi. Dodatna zaštita od rada na suvo štiti pumpu od oštećenja automatski je isključujući kada voda ne protiče kroz pumpu.	□
Zaštita od rada na suvo	8	6.997-355.0	Zaštita od rada na suvo štiti baštensku pumpu, potapajuću potisnu pumpu i sudove pod pritiskom za vodosnabdevanje domaćinstva od oštećenja. Ako kroz pumpu ne protiče voda, usledi automatsko isključivanje.	□
Elektronski prekidač za pritisak sa zaštitom pumpe od rada na suvo	9	6.997-357.0	Elektronski prekidač za pritisak pri potrošnji vode automatski uključuje i opet isključuje pumpu. Dodatna zaštita od rada na suvo štiti pumpu od oštećenja na taj način što se automatski isključuje, kada ne teče voda.	□

■ Sadržano u obimu isporuke □ dodatni pribor