



KM 85/50 W G

เครื่องกวาดพื้นแบบเดินตามที่สะดวกสำหรับพื้นที่ขนาดกลางตั้งแต่ 500-2800 ตร.ม. มีพื้นที่การกรองและถังเก็บฝุ่นขนาดใหญ่




1 ระบบกรองที่มีประสิทธิภาพ

- พื้นที่การกรอง 2.1 ตารางเมตร
- ระบบทำความสะอาดตัวกรองแบบแมนนวล




2 เฟรมแบบหมุนได้สองด้าน

- แข็งแรงและปลอดภัย
- สำหรับงานที่ยากที่สุด



3 ระบบขับเคลื่อนแบบจุดลาก

- ใช้งานง่าย
- พร้อมเกียร์ถอยหลังให้เลือกใช้



4 การดักจับและเทสิ่งสกปรกทิ้ง

- กวาดได้อย่างมีประสิทธิภาพด้วยหน้ากว้างในการทำงานขนาดใหญ่
- กวาดได้แม้พื้นผิวที่เปียก



KM 85/50 W G

- โครงสร้างสองชั้นแข็งแรงทนทาน
- ลูกกลิ้งกวาดหลักสามารถยกขึ้นได้
- การขับเคลื่อนที่ง่าย

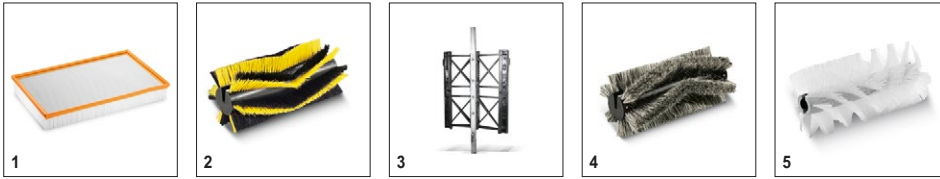
ข้อมูลทางเทคนิค

หมายเลขสั่งซื้อ	1.351-109.0	
	4039784468474	
ประเภทการขับเคลื่อน	เบนซิน	
ระบบขับเคลื่อน	เครื่องยนต์ 4 จังหวะ	
ผู้ผลิตเครื่องยนต์	Honda	
สมรรถนะการขับเคลื่อน	วัตต์	3300
พื้นที่ในการทำงานประสิทธิภาพสูงสุด	ตร.ม./ชั่วโมง	3825
หน้ากว้างการทำความสะอาด	มม.	610
หน้ากว้างการทำความสะอาดที่มีแปรงด้านข้างหนึ่งอัน	มม.	850
หน้ากว้างการทำความสะอาดที่มีแปรงด้านข้างสองอัน	มม.	1050
ถังเก็บของเสีย	ลิตร	50
ความสามารถในการไต่ทางลาดชัน	%	18
ความเร็วในการทำงาน	กม./ชม	4,5
พื้นที่การกรอง	ตร.ม	2,1
น้ำหนัก (กิโลกรัม)	กก	123
ขนาด (ยาว x กว้าง x สูง) (มิลลิเมตร)	มม.	1355 x 910 x 1155

อุปกรณ์

แผ่นกรองแบบจับชนิดโพลีเอสเตอ์	■
การทำความสะอาดตัวกรองแบบแมนนวล	■
ระบบขับเคลื่อนแบบลากไปข้างหน้า	■
ลูกกลิ้งของเครื่องกวาดหลักแบบปรับได้	■
ถังเก็บสิ่งสกปรกแบบเคลื่อนย้ายได้	■
แผ่นปิดสิ่งสกปรกหยาม	■
หลักการกวาดบริเวณเหนือแปรง	■
ระบบขับเคลื่อนแบบลาก	■
สำหรับใช้ภายนอกอาคาร	■
กำลังในการดูดที่สามารถปรับได้	■
แปรงด้านข้างสามารถยกขึ้น/ปรับได้	■
■ รวมค่าจัดส่ง	

KM 85/50 W G 1.351-109.0



		หมายเลขสั่งซื้อ		เส้นผ่า	ราคา		
แผ่นกรองแบบจีบ							
	1	5.731-585.0				Flat pleated filter แผ่นกรองจีบแบบแบนที่กันความชื้นและล้างทำความสะอาดได้สำหรับเครื่องกวาดพื้นของคาร์เชอร์ ตัวกรองช่วยลดต้นทุนการบำรุงรักษาอย่างเห็นได้ชัด	<input checked="" type="checkbox"/>
แปรงลูกกลิ้งหลักรุ่นมาตรฐาน							
	2	6.906-509.0		620 มม.		ขนแปรงสากป้องกันความชื้นอายุการใช้งานยาวนานเหมาะสำหรับทุกพื้นผิว	<input checked="" type="checkbox"/>
ชุดแปลงฟิลเตอร์							
	3	2.851-000.0				มีดโกนตัวกรองคู่ช่วยเพิ่มประสิทธิภาพการทำความสะอาดในพื้นที่ที่มีฝุ่นละอองสูง	<input type="checkbox"/>
แปรงลูกกลิ้งหลักรุ่นขนแปรงนุ่ม/ธรรมชาติ							
	4	6.906-557.0		620 มม.	250 มม.	ออกแบบมาเป็นพิเศษด้วยขนแปรงธรรมชาติสำหรับกวาดฝุ่นละเอียดบนพื้นเรียบภายในอาคาร	<input type="checkbox"/>
แปรงลูกกลิ้งหลักรุ่นขนแปรงแข็ง							
	5	6.906-558.0		620 มม.		สำหรับกำจัดสิ่งสกปรกที่ฝังแน่นนอกอาคาร	<input type="checkbox"/>

รวมค่าจัดส่ง อุปกรณ์เสริมที่พร้อมจัดส่ง

KM 85/50 W G 1.351-109.0



		หมายเลขสั่งซื้อ		เส้นผ่า	ราคา		
แปรงด้านข้างรุ่นมาตรฐาน							
Side broom standard	1	6.906-132.0		420 มม.		ขนแปรงสากป้องกันความชื้นอายุการใช้งานยาวนานเหมาะสำหรับทุกพื้นผิว	<input checked="" type="checkbox"/>
แปรงด้านข้างรุ่นขนแปรงแข็ง							
Side broom hard	2	6.905-625.0		420 มม.		ขจัดสิ่งสกปรกที่ฝังแน่นนอกอาคารป้องกันความชื้นและขัดอย่างอ่อนโยน	<input type="checkbox"/>
แปรงด้านข้างรุ่นขนแปรงนุ่ม							
Side broom soft	3	6.905-626.0		420 มม.		แปรงด้านข้างแบบนุ่มป้องกันความชื้นสำหรับกวาดฝุ่นละเอียดในทุกพื้นผิวทั้งในร่มและกลางแจ้ง เหมาะสำหรับสิ่งสกปรกที่มีฝุ่นละอองสูง	<input type="checkbox"/>

รวมค่าจัดส่ง อุปกรณ์เสริมที่พร้อมจัดส่ง

KM 85/50 W G

1.351-109.0

KÄRCHER



2

		หมายเลขสั่งซื้อ					ราคา		
แปรงदानข้างฝั่งซ้าย									
	1	2.640-441.0	2.640-441.7					เสริมสมบูรณ์รวมถึงแปรงข้างมาตรฐานเพื่อเพิ่มการครอบคลุมพื้นที่	<input type="checkbox"/>
	2	2.640-441.7	2.640-441.7					สมบูรณ์รวม แปรงข้างมาตรฐานเพื่อเพิ่มพื้นที่กวาด	<input type="checkbox"/>

รวมค่าจัดส่ง อุปกรณ์เสริมที่พร้อมจัดส่ง