

HD 10/21-4 S/ S PLUS

HD 10/21-4 S Classic soğuk su yüksek basınçlı temizleyici, yüksek performans ve Super Class kalitesini bir arada sunar – ergonomik tasarımı sayesinde günlük kullanım için ideal bir ekipmandır.



Made in Germany



Sipariş No.

1.286-950.0

Teknik veriler

EAN Kodu		4054278904252
Faz sayısı	Fh	3
Motor Gücü	V	376 - 424
Frekans	Hz	50
Su debisi	l/sa	500 - 1000
Giriş suyu sıcaklığı	°C	60
Çalışma basıncı	Bar	50 - 210
Maksimum basınç	Bar	250
Motor gücü (kW)	kW	8
Elektrik kablosu	m	5
Nozül ölçüsü (mm)		050
Mevcut değil		1"
Renk		antrasit
Ağırlık (aksesuarlarla birlikte)	kg	63,4
Ambalajlı ağırlık	kg	71,7
Boyutlar (U x G x Y)	mm	607 x 518 x 1063

Tedarik kapsamı

- Yüksek basınçlı temizlik tabancası:** Kolay kullanılmalı güç gerektirmeyen tetik (EASY! Force Advanced)
- Yumuşak kabzalı püskürtme tabancası**
- Yüksek basınç hortumu uzunluğu:** 10 m
- Yüksek basınç hortumu tipi:** Üstün kalite
- Yüksek basınç hortumu özelliği:** DN 8, 315 bar
- Püskürtme ucu:** 1050 mm
- Basınç nozülü**
- Hızlı ve kolay ayarlanabilir basınç**

Ekipman

- Hava ve su soğutmalı 4 kutuplu trifaze motor**
- Seramik pistonlu krank milli pompa:** paslanmaz çelik pistonlar ile
- Basınç şalteri kontrolü**
- Entegre su giriş filtresi**
- Yağ ölçüm göstergesi**
- Pirinç su giriş bağlantısı**




Motor ve pompa ünitesinin dikey düzenlemesine dayanan kompakt dik tasarım konsepti

- Küçük ayak izi ve yerden tasarruf sağlayan oranlar.
- Manevra ve taşıma kolaylığı.
- Maksimum stabilite, makine için sabit bir zemin sağlar.



Hava-su soğutma sistemli 4 kutuplu düşük devirli motor, paslanmaz çelik pistonlara ve pirinç silindir kapağına sahip sağlam pompa

- Uzun hizmet ömrü ve düşük bakım maliyetleri.
- Yüksek performans ve yüksek verimlilik.
- Emme özelliği ve 60 °C'ye kadar su sıcaklığı.



Akıllıca tasarlanmış servis konsepti sahada hızlı operasyonları kolaylaştırır

- Döner pompa başlığı.
- Kullanışlı yağ dolmuş seviyesi göstergesi ve şasiye entegre yağ boşaltma deliği.
- Pompa, motor ve kontrol kabininden oluşan modüler yapı.


İÇİN AKSESUAR HD 10/21-4 S/ S PLUS 1.286-950.0



	Sipariş No.	Tanımlama		
YÜKSEK BASINÇ TABANICALARI				
Tabanca				
Genişletilmiş kolay basılan tetik tabancası	1	4.118-005.0	Döner konektörlü yüksek basınç hortumları için uzatılmış kolay basılan yüksek basınç tetik tabancası.	<input checked="" type="checkbox"/>
Conversion kit 1 from high pressure hose	2	4.111-050.0		<input type="checkbox"/>
Conversion kit 2 from device	3	4.111-051.0		<input type="checkbox"/>
Conversion kit 3 only EASY!Force	4	4.111-052.0		<input type="checkbox"/>
Servis kontrol				
Servo Control, 750 l/sa - 1100 l/sa	5	4.118-008.0		<input checked="" type="checkbox"/>
PÜSKÜRTME NAMLULARI				
Dönebilen püskürtme namlusu (360°)				
Püskürtme borusu, 1050 mm, döndürülebilir	6	4.112-000.0	1050 mm paslanmaz çelik boru (manuel kaplin), kullanım kolaylığı ve koruma için ergonomik kol. Basınç altında 360° döndürülebilir.	<input checked="" type="checkbox"/>
Jet pipe with transport packaging, 840 mm	7	4.119-003.0		<input type="checkbox"/>
Jet pipe TR 600mm with package, 600 mm	8	4.119-009.0		<input type="checkbox"/>
Jet pipe Classic TR 200mm, 200 mm	9	4.119-014.0		<input type="checkbox"/>
Jet pipe Classic TR 400mm, 400 mm	10	4.119-015.0		<input type="checkbox"/>
LED nozul ışığı	11	2.680-002.0		<input type="checkbox"/>
Püskürtme borusu, 250 mm, döndürülebilir	12	4.112-027.0		<input type="checkbox"/>
Püskürtme borusu, 400 mm, döndürülebilir	13	4.112-024.0		<input type="checkbox"/>
Püskürtme borusu, 600 mm, döndürülebilir	14	4.112-007.0	600 mm paslanmaz çelik boru (manuel kaplin), kullanım kolaylığı ve koruma için ergonomik kol. Basınç altında 360° döndürülebilir.	<input type="checkbox"/>

■ Gönderimde dahildir □ Mevcut aksesuarlar

İÇİN AKSESUAR HD 10/21-4 S/ S PLUS 1.286-950.0



	Sipariş No.	Tanımlama		
PÜSKÜRTME NAMLULARI				
Dönebilen püskürtme namlusu (360°)				
Püskürtme borusu, 840 mm, döndürülebilir	15	4.112-006.0	850 mm paslanmaz çelik boru (manuel kaplin), kullanım kolaylığı ve koruma için ergonomik kol. Basınç altında 360° döndürülebilir.	<input type="checkbox"/>
Püskürtme borusu, 1550 mm, döndürülebilir	16	4.112-018.0	1550 mm paslanmaz çelik boru (manuel kaplin), kullanım kolaylığı ve koruma için ergonomik kol. Basınç altında 360° döndürülebilir.	<input type="checkbox"/>
Püskürtme borusu, 2050 mm, döndürülebilir	17	4.112-021.0	2050 mm paslanmaz çelik boru (manuel kaplin), kullanım kolaylığı ve koruma için ergonomik kol. Basınç altında 360° döndürülebilir.	<input type="checkbox"/>
Sprey borusu genişletici, 1000 mm	18	4.112-048.0		<input type="checkbox"/>
Çift namlu				
Çift püskürtme borusu, 960 mm	19	2.112-016.0	Tam su debisinde kol üzerindeki değişken basınç ayarlamaları için 960 mm çift boru. Zirai kullanıma uygundur (örn: ahır temizliği).	<input type="checkbox"/>
Tuvaletler için püskürtme namlusu				
Tuvalet ve yağmur olukları için püskürtme borusu	20	4.112-029.0	Paslanmaz çelik boru WC ve nozul girişli oluk. Olukların ve tuvaletlerin etkin ve hijyenik temizliği için özel olarak şekillendirilmiştir.	<input type="checkbox"/>
Esnek püskürtme namlusu				
Esnek püskürtme borusu, 1050 mm	21	4.112-035.0	20° - 140° arası değişken dirsekli 1050 mm esnek boru, erişimi zor yerlerin temizliği için idealdir, örn. oluklar.	<input type="checkbox"/>
Yüksek basınç için mafsallı bağlantı	22	4.112-057.0		<input type="checkbox"/>
Çatı temizleme				
Oluk temizleme borusu	23	2.112-015.0	Boru, oluk sistemlerinin temizliğine uygundur. Borunun şeklinden ve özel nozuldaki kapak levhaları kaldırılmadan da temizlenebilir.	<input type="checkbox"/>
Alt şasi yıkama püskürtme namlusu				
Gövde altı borusu	24	4.112-032.0	Gövde altı ve tekerlek bombesinin etkin ve kolay temizliği için paslanmaz çelik boru. Yüksek basınç nozulu yoktur.	<input type="checkbox"/>
KÄRCHER GÜÇ NOZULU				
Yüksek basınç nozulu (25°)				
Güçlü nozul 25°, 050	25	2.113-023.0		<input checked="" type="checkbox"/>
0° açıda püskürtme basınç nozulu				
Güçlü nozul 0°, 055	26	2.113-035.0	Aşırı inatçı kirliler için güçlü jetli yüksek basınçlı nozul.	<input type="checkbox"/>
Yüksek basınç nozulu (15°)				
Güçlü nozul 15°, 055	27	2.113-047.0	İnatçı kirliler için kullanıma uygun 15° püskürtme açılı fan jet nozulu.	<input type="checkbox"/>
Yüksek basınç nozulu (40°)				
Güçlü nozul 40°, 055	28	2.113-055.0	Geniş alanlarda ve hassas yüzeylerde kullanıma uygun 40° püskürtme açılı ve fan jet güç nozulu.	<input type="checkbox"/>

■ Gönderimde dahildir □ Mevcut aksesuarlar

İÇİN AKSESUAR HD 10/21-4 S/ S PLUS 1.286-950.0



29, 31-33



30, 34




35



36-37, 39



38



40



41




42

	Sipariş No.	Tanımlama	
YÜKSEK BASINÇ HORTUMLARI			
İki taraftaki bağlantıyla standart			
Yüksek basınç hortumu, 10 m, ID 8, 315 Bar, 2 x EASY!Lock	29	6.110-031.0	10 m dolaşma korumalı yüksek basınç hortumu (M 22 x 1,5). Patentli döner AVS tetik tabancası konektörü ve manuel kaplinli. Daha fazla veri: DN 8/155°C/315 bar.
Yüksek basınç hortumu, 10 m, ID 10, 220 Bar, 2 x EASY!Lock	30	6.110-041.0	
Yüksek basınç hortumu, 15 m, ID 8, 315 Bar, 2 x EASY!Lock	31	6.110-030.0	15 m dolaşma korumalı yüksek basınç hortumu (M 22 x 1,5). Patentli döner AVS tetik tabancası konektörü ve manuel kaplinli. Daha fazla veri: DN 8/155°C/315 bar.
Yüksek basınç hortumu, 20 m, ID 8, 315 Bar, 2 x EASY!Lock	32	6.110-032.0	20 m dolaşma korumalı yüksek basınç hortumu (M 22 x 1,5). Patentli döner AVS tetik tabancası konektörü ve manuel kaplinli. Daha fazla veri: DN 8/155°C/315 bar.
Yüksek basınç hortumu, 30 m, ID 8, 315 Bar, 2 x EASY!Lock	33	6.110-014.0	
Yüksek basınç hortumu, 15 m, ID 10, 220 Bar, 2 x EASY!Lock	34	6.110-042.0	
Yüksek basınç hortumu, 20 m, ID 10, 220 Bar, 2 x EASY!Lock	35	6.110-043.0	Dolaşma korumalı her iki tarafta bağlantıları olan M 22 x 1,5. NW 10/155°C/220 bar
Yüksek basınç hortumu, 25 m, ID 10, 220 Bar, 2 x EASY!Lock	36	6.110-044.0	
Yüksek basınç hortumu, 40 m, ID 10, 220 Bar, 2 x EASY!Lock	37	6.110-045.0	
Yüksek basınç hortumu, 15 m, ID 12, 210 Bar, 2 x EASY!Lock	38	6.110-059.0	1800 l/saat'ten büyük su hacimleri için yüksek basınç hortumu. Her iki tarafta bağlantılarla. Dolaşma korumalı 2 x M 22 x 1,5.
Yüksek basınç hortumu, 40 m, ID 12, 210 Bar, 2 x EASY!Lock	39	6.110-060.0	
Uzun ömürlü 400 iki taraftaki standart bağlantıyla birlikte			
Yüksek basınç hortumu uzun ömürlü, 1,5 m, ID 8, 400 Bar, 2 x EASY!Lock	40	6.110-024.0	Dolaşma korumalı ve her iki uçta konektörlü 1,5 m yüksek basınç hortumu (DN 8 M 22 x 1,5). Uygun konektörle hortum makaralarına bağlamak için (M 22 x 1,5).
Yüksek basınç hortumu uzun ömürlü, 1,5 m, ID 8, 400 Bar, 1 x EASY!Lock / 1 x M22 x 1,5	41	6.110-069.0	
Yüksek basınç hortumu uzun ömürlü, 10 m, ID 8, 400 Bar, 2 x EASY!Lock	42	6.110-038.0	

■ Gönderimde dahildir □ Mevcut aksesuarlar

İÇİN AKSESUAR HD 10/21-4 S/ S PLUS 1.286-950.0



	Sipariş No.	Tanımlama		
YÜKSEK BASINÇ HORTUMLARI				
Uzun ömürlü 400 iki taraftaki standart bağlantıyla birlikte				
Yüksek basınç hortumu uzun ömürlü, 30 m, ID 8, 400 Bar, 2 x EASY!Lock	43	6.110-023.0	Döner kaplinli 2 x 22 mx 1,5	<input type="checkbox"/>
Yüksek basınç hortumu uzun ömürlü, 20 m, ID 8, 400 Bar, 2 x EASY!Lock	44	6.110-027.0	Döner kaplinli, 2 x M 22 x 1,5	<input type="checkbox"/>
Yüksek basınç hortumu uzun ömürlü, 15 m, ID 8, 400 Bar, 2 x EASY!Lock	45	6.110-029.0	Döner kaplinli 2 x 22 mx 1,5	<input type="checkbox"/>
İki taraftaki bağlantıyla gıda endüstrisi modeli				
Yüksek basınç hortumu gıda endüstrisi modeli, 10 m, ID 8, 250 Bar, 2 x EASY!Lock	46	6.110-051.0	Patentli (döner) AVS tetik tabanca konektörlü 10 m yüksek basınç hortumu (DN 8). Gıda sektöründe kullanıma uygun, renk değiştirmeyen dış katman. Dolaşma önleyici manşonlu M 22 x 1,5.	<input type="checkbox"/>
Yüksek basınç hortumu gıda endüstrisi modeli, 20 m, ID 8, 250 Bar, 2 x EASY!Lock	47	6.110-052.0	Döner kaplinli 20 m yüksek basınç hortumu (DN 8). Gıda sektöründe kullanıma uygun, renk değiştirmeyen dış katman. Her iki uçta konektörlü, M 22 x 1,5, dolaşma korumalı. NW 8/155°C/250 bar.	<input type="checkbox"/>
İki yanda vidalı uzun ömürlü gıda modeli				
Yüksek basınç hortumu uzun ömürlü gıda endüstrisi modeli, 10 m, ID 8, 400 Bar, 2 x EASY!Lock	48	6.110-053.0	Gıda sektöründe kullanıma uygun uzun ömürlü HP hortum. Hayvansal yağa dayanıklı, renk akıtmayan materyal. Döner kaplinli 2 x 22 mx 1,5	<input type="checkbox"/>
Yüksek basınç hortumu uzun ömürlü gıda endüstrisi modeli, 20 m, ID 8, 400 Bar, 2 x EASY!Lock	49	6.110-054.0	Gıda sektöründe kullanıma uygun uzun ömürlü HP hortum. Hayvansal yağa dayanıklı, renk akıtmayan materyal. Pistolde (pivot monteli) patentli AVS bağlantısı	<input type="checkbox"/>
Özel hortumlar				
Yüksek basınç hortumu dış dirsek modeli, 1,5 m, ID 8, 400 Bar, 1 x EASY!Lock / 1 x M22 x 1,5	50	6.110-068.0		<input type="checkbox"/>
DÖNERLİ PÜSKÜRTME NOZULU (KİR SÖKÜCÜ NOZUL)				
Kır sökücü nozul, geniş				
Dirt blaster vibra soft 050, 050	51	4.114-066.0		<input type="checkbox"/>
Kır sökücü nozul, büyük, 055/060	52	4.114-036.0	Döner kalem jetiyle kır giderici 10 kat daha iyi temizlik performansı sağlar. Seramik nozul ve rulman halkası uzun kullanım ömrü sağlar. Daha fazla yer: Maks. 300 bar/30 MPa, 85°C.	<input type="checkbox"/>
ÇOK KONUMLU YÜKSEK BASINÇ NOZULLARI				
Üçlü nozul				
Üçlü nozul, 053	53	4.117-038.0	Manuel nozul aktarmalı üçlü nozul. Kolay püskürtme ayarlaması. Püskürtücülü yüksek basınçlı yıkama makineleri için; deterjanın çıkarılması için düşük basınçlı fan jeti ve uygulaması.	<input type="checkbox"/>
Çok Konumlu Yüksek Basınç Nozulu (0°-90°)				
Değiştirilebilir açılı nozul, 055	54	4.113-008.0	Püskürtme açısını 0°dan 90°a değiştirmek için değişken açılı nozulu. Her tür kirlenme ve yüzey için kolaylıkla ayarlanabilir.	<input type="checkbox"/>
ECO!BOOSTER				
HydroBooster JET TR 050 Professional	55	2.113-088.0		<input type="checkbox"/>
Eco!Booster MAX TR 050	56	2.113-097.0		<input type="checkbox"/>

Mevcut aksesuarlar

İÇİN AKSESUAR HD 10/21-4 S/ S PLUS 1.286-950.0



	Sipariş No.	Tanımlama		
HIZLI BAĞLANTI				
Quick-fitting pipe union coupler trapezo	57	2.115-000.0	<input type="checkbox"/>	
Quick-fitting pipe union plug nipple tra	58	2.115-001.0	<input type="checkbox"/>	
TANK İÇİ TEMİZLEME				
Add-on kit mud sucker	59	2.641-798.0	<input type="checkbox"/>	
SEALS FOR TRAPEZOIDAL THREAD				
Spare part set seals TR	60	2.880-001.0	<input type="checkbox"/>	
BUHAR NOZULU / NOZUL KORUYUCULAR / DÖNERLİ NOZUL TUTUCULAR				
Nozul tutucu				
Bilyalı nozul tutucu	61	4.764-012.0	Kalem jetinden fan jetine temassız aktarımı ve tırtıllı somun aracılığıyla düşük basınçlı deterjan püskürtme için yuvarlanan nozul taşıyıcı. Nozul girişsiz. (Ekstra tipe özel güç nozulu).	<input type="checkbox"/>
NOZUL BİRLEŞTİRME PARÇALARI/UZATMALAR				
Vidalı ve uzatmalı nozul bağlantıları				
Protection part TR only for replacement	62	4.112-011.0		<input type="checkbox"/>
KANAL TEMİZLEME				
Kanal temizleme-açma hortumu (NW 6)				
Hose assembly TR pipe cleaning DN6 max.2	63	6.110-046.0		<input type="checkbox"/>
Boru temizleme hortumu, DN 6, 20 m, en fazla 250 bar	64	6.110-008.0	20 m'lik boru temizleme hortumu, boru içinin temizliğinde kullanılmak üzere oldukça esnek bir yüksek basınç hortumudur (nozul R 1/8 için dişli bağlantı).	<input type="checkbox"/>
Hose assembly TR pipe cleaning DN6 max.2	65	6.110-047.0		<input type="checkbox"/>
Kanal temizleme nozulu				
Dirt blaster pipe cleaning D21/060	66	4.765-002.0		<input type="checkbox"/>
Dirt blaster pipe cleaning D30/060	67	4.765-005.0		<input type="checkbox"/>
Boru temizleme nozulu	68	5.763-019.0	İçten dişlileri olan 16 mm boru temizleme nozulu. Tıkalı gider ve borularda çevre dostu temizlik için çeşitli jet yönleri.	<input type="checkbox"/>
	69	5.763-016.0		<input type="checkbox"/>
	70	5.763-021.0	İçten dişlileri olan 30 mm boru temizleme nozulu. Tıkalı gider ve borularda çevre dostu temizlik için çeşitli jet yönleri.	<input type="checkbox"/>

Mevcut aksesuarlar

İÇİN AKSESUAR HD 10/21-4 S/ S PLUS 1.286-950.0



		Sipariş No.	Tanımlama	
KANAL TEMİZLEME				
Kanal temizleme nozulu				
Döner boru temizleme nozulu	71	6.415-440.0	Tıkalı gider ve borularda çevre dostu bir temizlik için iç dişli ve dört adet döner jeli olan döner boru temizleme nozulu.	<input type="checkbox"/>
SET ZEMİN TEMİZLEYİCİLER				
FR Klasik yüzey temizleyici				
FR TR 40 Classic	72	4.119-029.0		<input type="checkbox"/>
FR TR 30 Classic	73	4.119-030.0		<input type="checkbox"/>
Sert zemin temizleyici FRV 30				
FRV 30 yüzey temizleyici	74	2.111-010.0		<input type="checkbox"/>
FRV 30 için lastik conta	75	2.642-910.0	İç mekanlarda bulunan pürüzsüz yüzeyler için. Çekpas, FRV 30'un emme performansını artırır ve kalan su miktarını en aza indirir. Bu, yüzeyin sadece birkaç dakika içinde kuruması demektir.	<input type="checkbox"/>
5 m uzatma hortumu	76	4.440-939.0	FRV 30 için 5 m uzatma hortumu. Bağlama manşonu dahildir.	<input type="checkbox"/>
ABS hortum sabitleme aparatı	77	2.642-528.0		<input type="checkbox"/>
ABS kir tuzağı	78	2.642-532.0		<input type="checkbox"/>
FR 30 Me yüzey temizleyici				
FR 30 Me sert yüzey temizleyicisi	79	2.111-013.0	Sıcak suya dayanıklı, çift seramik rulmanla paslanmaz çelik temizleyici, iz bırakmayan döner tekerlek ve emme hortumu bağlantısı. İç mekan temizliği için ideal. Örn: gıda sektörü.	<input type="checkbox"/>
Sert zemin temizleyici FR 50				
FR 50 sert yüzey temizleyicisi	80	2.111-023.0	500 mm çalışma genişliğiyle sıcak suya dayanıklı paslanmaz çelik yüzey temizleyici. Geniş alanlar için ideal. Çift seramik rulman, itme kolu, iz bırakmayan döner tekerlekler ve deterjan dozaj sistemiyle.	<input type="checkbox"/>
Makineye özel nozul kiti FR için				
FR için nozul kiti, 850 l/sa - 1100 l/sa	81	2.640-442.0	Nozul kiti güç nozulu ve bağlantılarını içerir. Kärcher yüzey temizleyiciler için (850 - 1100 l/saat).	<input type="checkbox"/>
Makineye özel nozul kiti FRV için				
FRV için nozul kiti, 050	82	2.642-433.0		<input type="checkbox"/>
FRV 30 Me yüzey temizleyici				
FRV 30 Me	83	2.111-012.0		<input type="checkbox"/>
FRV 30 Me uzatma hortumu	84	4.441-040.0		<input type="checkbox"/>

Mevcut aksesuarlar

İÇİN AKSESUAR HD 10/21-4 S/ S PLUS 1.286-950.0



	Sipariş No.	Tanımlama	
SET ZEMİN TEMİZLEYİCİLER			
Yüzey Temizleyici FR 50 Me			
FRV 50 ME	85	2.111-024.0	<input type="checkbox"/>
KÖPÜKLEME SİSTEMLERİ			
Köpük aparatı			
Gelişmiş köpük aparatı 3, 900 l/sa - 2500 l/sa	86	4.112-065.0	<input type="checkbox"/>
DUO Advanced 1 Köpük Atma Aparatı, 900 l/sa - 2500 l/sa	87	4.112-069.0	<input type="checkbox"/>
Temel köpük aparatı 3, 900 l/sa - 2500 l/sa	88	4.112-055.0	<input type="checkbox"/>
Temel köpük aparatı için 1 litrelik temizlik maddesi kabı	89	5.071-414.0	<input type="checkbox"/>
Gelişmiş köpük aparatı için 1 litrelik temizlik maddesi kabı	90	6.414-050.0	<input type="checkbox"/>
Köpükleme kiti			
Deterjan enjektörlü Inno Köpük Seti	91	2.112-000.0	<input type="checkbox"/>
Çift borulu (köpük nozulu ve durulama için yüksek basınçlı jet) yüksek basınçlı köpük sistemi. Temizlik ya da dezenfeksiyon için hareketli ya da sabit olarak kullanılan yüksek basınçlı ve HDS basınçlı yıkama makineleri.			
Köpükleme aparatı			
RM enjektörlü Kolay Köpük Seti	92	2.112-010.0	<input type="checkbox"/>
Birlikte kullanılmak üzere HP köpük sistemi. Temizlik ve dezenfeksiyon için HD/HDS üniteleri. Boruya bağlanmak üzere köpük nozulu ve %0-5'lik hassas dozaj vanasıyla HP kimyasal enjektörü. Makineye özel nozul kiti ayrıca sipariş edilmelidir.			
Inno ve easy setler için nozul kiti			
Inno/Kolay Set 700 - 1000 l/saat için Nozul kiti 090	93	2.111-019.0	<input type="checkbox"/>
Nozul kitinde, Kärcher güç nozulları ve nozul girişleri bulunur. Inno/Kolay Köpük Seti, 700 - 1000 l/saat için. İdeal köpük sistemi performansı için.			
Köpük aparatı bağlantı kiti			
Köpük nozul ataşman kiti	94	2.112-013.0	<input type="checkbox"/>
Köpük malzemesi kiti. Köpük nozulu, sağlık koruma alanları ve gıda sektöründe ve uzun uygulama sürelerinin gerekli olduğu her yerde kullanım için idealdi.			
KARIŞTIRICILAR / ENJEKTÖRLER			
Yüksek basınç deterjan püskürtme enjektörleri			
Yüksek ve düşük basınç için deterjan enjektörü (nozulsuz)	95	4.637-032.0	<input type="checkbox"/>
Birbirinden bağımsız yüksek ve düşük basınç dozajında deterjan enjektörü. Maksimum dozaj yaklaşık %15'tir.			
Yüksek basınçlar için deterjanları temizleme (nozulsuz)	96	4.637-033.0	<input type="checkbox"/>
Yüksek basınç durumlarında deterjan dozajı %3-5'tir			
Injector complete HD 10/25-4S	97	6.645-761.0	<input type="checkbox"/>
Makine özel nozul setleri (Sipariş No:3.637-170)			
Nozzle insert trapezoidal thread HDS-GER	98	4.769-011.0	<input type="checkbox"/>

Mevcut aksesuarlar

İÇİN AKSESUAR HD 10/21-4 S/ S PLUS 1.286-950.0



	Sipariş No.	Tanımlama		
KARIŞTIRICILAR / ENJEKTÖRLER				
Nozul Girişleri (Sipariş No: 3.637-001)				
1100 l/saat - yüksek basınca kadar nozul parçası	99	4.769-003.0	Yüksek basınçlı deterjan uygulamalarında, deterjan enjektörü 3.637-001 için nozul parçası. Su debileri 1100 l/saat'e kadar olan yüksek basınçlı yıkama makineleri için.	<input type="checkbox"/>
1100 l/saate kadar nozul parçası - düşük basınç	100	4.769-001.0	1100 l/saate kadar olan makinelerde düşük basınç için	<input type="checkbox"/>
KAPLINLER				
Birleştirme Kaplinleri				
Döner kaplin	101	4.111-021.0	Kärcher döner kaplin, yüksek basınç hortumlarının kullanım kolaylığı için bükülmesini ve dolaşmasını engeller. Konektör Easy!Lock. Kulp korumalı.	<input type="checkbox"/>
Bağlayıcı				
Nozul vidaları / vida soketi	102	4.111-022.0	Yüksek basınç nozulları ve aksesuarlarını yüksek basınç tetik tabancasına (nozul konektörlü) bağlamak için nozul konektörü / vida konektörü. Konektörler: 1x M 22 x 1,5 ve 1x M 18 x 1,5.	<input type="checkbox"/>
Y dağıtıcısı	103	4.111-024.0		<input type="checkbox"/>
Screw union	104	4.111-038.0		<input type="checkbox"/>
EASY!Lock Adaptör				
Adapter 1 M22AG-TR22AG	105	4.111-029.0		<input type="checkbox"/>
Adapter 2 M22IG-TR22AG	106	4.111-030.0		<input type="checkbox"/>
Adapter 3 M22IG-TR22AG	107	4.111-031.0		<input type="checkbox"/>
Adaptör M 22 - Döner	108	4.111-032.0	M22 x 1,5 dişi ve döner bağlantı. Yüksek basınç hortumlarını AVS bağlantısıyla uzatmak için ya da teleskopik borunun AVS bağlantılı yüksek basınç hortumlarıyla kullanımı için.	<input type="checkbox"/>
Adapter 5 TR22IG-M22AG	109	4.111-033.0		<input type="checkbox"/>
Adapter 6 TR22IG-M22AG	110	4.111-034.0		<input type="checkbox"/>
Adapter 7 M18IG-TR20AG	111	4.111-035.0		<input type="checkbox"/>
Adapter 8 TR20IG-M18AG	112	4.111-036.0		<input type="checkbox"/>

Mevcut aksesuarlar

İÇİN AKSESUAR HD 10/21-4 S/ S PLUS 1.286-950.0



	Sipariş No.	Tanımlama		
KAPLINLER				
EASY!Lock Adaptör				
NİPEL	113	4.111-037.0	Yüksek basınç hortumunu birleştirmek ve uzatmak için pirinç çift konektör. Kauçuk korumalı. Konektör: 2x M 22 x 1,5 m.	<input type="checkbox"/>
ADAPTER for replacement TR22IG-M22AG Er	114	4.111-046.0		<input type="checkbox"/>
HORTUM SARICILAR				
Otomatik hortum sarma makarası duvar bağlantı kiti				
Otomatik plastik hortum makarası içeren yüksek basınçlı hortum, 15 m	115	2.639-257.0		<input type="checkbox"/>
Otomatik hortum makarası, toz boya kaplı çelik / plastik, 20 m	116	6.392-074.0	20 m yüksek basınç hortumu için otomatik hortum makarası. Konsol, toz kaplı çelikte kaplanmıştır, tambur ise plastikten yapılmıştır.	<input type="checkbox"/>
Otomatik paslanmaz çelik / sentetik malzemeden hortum tamburu, 20 m	117	6.392-083.0	20 m yüksek basınç hortumu için otomatik hortum makarası. Konsol, paslanmaz çelikten kaplanmıştır, tambur ise plastiktir.	<input type="checkbox"/>
Otomatik hortum makarası, kaplamalı, 20 m	118	6.392-106.0	Dayanıklı plastikten otomatik hortum makarası. Boyalı çelik braket. 20 m yüksek basınç hortumu için uygundur.	<input type="checkbox"/>
Hortum makarası, otomatik, bazalt gri kaplamalı, 20 m	119	6.392-105.0		<input type="checkbox"/>
Otomatik hortum makarası, paslanmaz çelik, döner tutucu içerir, 20 m	120	6.392-076.0	Otomatik paslanmaz çelik hortum makarası. Mil muhafazalı. 20 m yüksek basınç hortumu için uygundur.	<input type="checkbox"/>
Otomatik paslanmaz çelik hortum makarası, 40 m	121	6.392-442.0		<input type="checkbox"/>
Toz boya kaplı döner tutucu	122	2.639-931.0	Otomatik hortum makarası duvar montajı için mil muhafazası. Maksimum hareket alanı ve yüksek basınç hortumu esnekliği için. 120° döndürülebilir. Galvanize çelik.	<input type="checkbox"/>
Paslanmaz çelik döner tutucu	123	2.641-867.0	Döner duvar bağlantısı yüksek kalite çelikten (2.641-866) yapılmıştır. Bu, HP hortumlarıyla çalışırken maksimum esneklik ve kolaylık sağlar.	<input type="checkbox"/>
CEPHE VE GÜNEŞ TEMİZLİĞİ				
Fırçalama				
Transmission brush complete	124	4.762-584.0		<input type="checkbox"/>
Splash guard complete	125	4.762-621.0		<input type="checkbox"/>
Roll soft	126	4.762-623.0		<input type="checkbox"/>

Mevcut aksesuarlar

İÇİN AKSESUAR HD 10/21-4 S/ S PLUS 1.286-950.0



	Sipariş No.	Tanımlama	
CEPHE VE GÜNEŞ TEMİZLİĞİ			
Fırçalama			
Roll middle	127	4.762-624.0	<input type="checkbox"/>
Roll hard	128	4.762-625.0	<input type="checkbox"/>
Brush rigid hard	129	6.960-133.0	<input type="checkbox"/>
Brush rigid middle	130	6.960-134.0	<input type="checkbox"/>
Brush rigid soft	131	6.960-135.0	<input type="checkbox"/>
iSolar 800 Gelişmiş	132	6.368-094.0	<input type="checkbox"/>
iSolar 400 Gelişmiş	133	6.368-092.0	<input type="checkbox"/>
Teleskopstangen			
Ball valve	134	4.580-097.0	<input type="checkbox"/>
Telescope lance glass fibre 7 m	135	4.762-609.0	<input type="checkbox"/>
Telescope lance hybrid 7 m	136	4.762-610.0	<input type="checkbox"/>
Telescope lance hybrid 10 m	137	4.762-611.0	<input type="checkbox"/>
Telescope lance carbon 10 m	138	4.762-612.0	<input type="checkbox"/>
Telescope lance carbon 14 m	139	4.762-613.0	<input type="checkbox"/>
Pistol	140	4.775-154.0	<input type="checkbox"/>

Mevcut aksesuarlar

İÇİN AKSESUAR HD 10/21-4 S/ S PLUS 1.286-950.0



141-142



144-146




147




148-149




150



151-152



153



154

	Sipariş No.	Tanımlama	
CEPHE VE GÜNEŞ TEMİZLİĞİ			
Wassereenthärtung			
WS 50	141	6.368-463.0	<input type="checkbox"/>
WS 100	142	6.368-464.0	<input type="checkbox"/>
WS Rejeneratörü	143	6.368-465.0	<input type="checkbox"/>
Schläuche			
iSolar HP hortum 7	144	6.392-978.0	<input type="checkbox"/>
iSolar HP hortum 10	145	6.392-977.0	<input type="checkbox"/>
iSolar HP hortum 14	146	6.392-976.0	<input type="checkbox"/>
Montaj kitleri ve adaptörler			
iSolar düşme koruması	147	6.988-152.0	<input type="checkbox"/>
ISLAK KUMLAMA EKI			
Islak kumlama aparatları			
Debi kontrollü ıslak püskürtme ataşmanı (nozulsüz)	148	4.115-000.0	<input type="checkbox"/>
Debi kontrolü olmayan ıslak püskürtme ataşmanı (nozul dahil değil)	149	4.115-006.0	<input type="checkbox"/>
Islak kumlama aparatı için nozul kitleri			
Nozzle pack TR wet jet set 0050	150	2.112-023.0	<input type="checkbox"/>
TANK İÇİ TEMİZLEME			
HKF 50 Spreyeme kafası için nozul kitleri			
2'li nozul kullanımı HKF 50 için nozul 045	151	6.415-446.0	<input type="checkbox"/>
1'li nozul kullanımı HKF 50 için nozul 090	152	6.415-447.0	<input type="checkbox"/>
Püskürtme başlığının hassas kontrolü için ikili kulp	153	2.863-036.0	<input type="checkbox"/>
Püskürtme başlığının bir nozulla kullanılması için vida girişi	154	5.411-061.0	<input type="checkbox"/>

Mevcut aksesuarlar

İÇİN AKSESUAR HD 10/21-4 S/ S PLUS 1.286-950.0



	Sipariş No.	Tanımlama	
TANK İÇİ TEMİZLEME			
Varil içi temizleme			
Rotary cleaner head M63E	155	6.751-061.0	<input type="checkbox"/>
SU BAĞLANTILARI			
Kaplinler			
Hortum çengeli ile geke hortum çengeli, R 1"	156	6.388-465.0	<input type="checkbox"/>
Hose coupling	157	6.388-458.0	Dişi dişli ile <input type="checkbox"/>
Emiş filtreleri			
Su emiş filtresi	158	6.414-956.0	<input type="checkbox"/>
Emniyet vanalı emiş filtresi	159	4.730-012.0	Havuzlar, depolama tankları vb. için uygun pirinç emiş filtreleri. Emniyet vanası ile. <input type="checkbox"/>
Hassas su filtreleri			
Add-on kit water filter universal	160	2.637-020.0	<input type="checkbox"/>
Hassas su filtresi, adaptörüyle birlikte	161	4.730-102.0	Hassas uyumlu su filtresi, 125 µm, en fazla 50°C. Yüksek basınçlı temizlik makinelerini suyun içinde bulunan toz parçacıklarından korur. Su debisi 1200 l/saate kadar. Bağlantı 3/4", adaptörlü, 1". <input type="checkbox"/>
Hassas su filtresi, 100 µm, R 1"	162	2.638-270.0	Hassas tel kafesli su filtresi, 100 µm, maksimum 60°C. Yüksek basınçlı yıkama makinelerine bağlanır. Yüksek basınçlı yıkama makinelerini suyun içinde bulunan toz parçacıklarından korur. Su debisi 1200 l/saate kadar. Konektör 1". <input type="checkbox"/>
Su giriş hortumları			
Su besleme hortumu	163	4.440-207.0	NW 19, R 1" / R 3/4", 85 °C'ye kadar, taşımak için <input type="checkbox"/>
	164	4.440-270.0	NW 19, R 1" / R 1", 85 °C'ye kadar <input type="checkbox"/>
YIKAMA FIRÇALARI			
Yıkama fırçaları			
Kolayca takılan yıkama fırçası	165	4.113-001.0	Üniversal kullanıma uygun, kolayca takılan yıkama fırçası. Boruya doğru itmeniz yeterlidir. Konektör: M 18 x 1,6. <input type="checkbox"/>
Su jetli yıkama fırçaları (dönerli)			
800 l/ saat'ten büyük makineler için döner yıkama fırçası	166	4.113-002.0	<input type="checkbox"/>
	167	4.113-005.0	<input type="checkbox"/>

Mevcut aksesuarlar