

SP 16.000 DIRT

16.000 l/saat'e kadar pompalama kapasitesi ile kirli suyu hızlı bir şekilde dışarı pompalayın: Sağlam kirli su pompası SP 16.000 Dirt, daha fazla esneklik için yüksekliği ayarlanabilir şamandıra anahtarı ile birlikte.



Sipariş No.

1.645-830.0

- Bağlantı hortumu


Teknik veriler

EAN Kodu		4054278951683
Rated input power	W	550
Azami su debisi	l/sa	< 16000
Çıkış suyu sıcaklığı	°C	max. 35
Taşıma kafası	m	8
Basınç	Bar	max. 0,8
Partikül geçirme	mm	max. 20
Emiş derinliği	m	max. 7
Min. kalan su, manuel	mm	25
Artık su seviyesi	mm	25
Bağlantı yivi		G1 1/2
Basınç tarafı bağlantı dişi		G1 / 2 iç dişi
Elektrik kablosu	m	10
Motor Gücü	V	230 – 240
Frekans	Hz	50
Renk		Sarı
Aksesuarsız ağırlık	kg	4,9
Ağırlık (paketlenmiş)	kg	5,7
Boyutlar (U x G x Y)	mm	229 x 238 x 303

Ekipman

Ergonomik taşıma kolu	■
Bağlantı hortumu	G1, 1", 1 1/4", 1 1/2"
Hızlı ve kolay hortum bağlantısı için Quick Connect (hızlı bağlantı) sistemi	■
Kullanım manuel ve otomatik olarak değiştirilebilir	Şamandıralı anahtarı sabitleme imkanı
Yüksekliği ayarlanabilir daha fazla esneklik için şamandıra salteri	■
Otomatik çalışmada (auto), pompa su seviyesine göre otomatik olarak yer değiştirir:	■
Manuel çalışmada, pompa minimum miktarda artık su kalana kadar sürekli çalışır:	■
Ceramik yüz contası	■

- Gönderimde dahildir



Ceramik yüz contası

- Ekstra uzun çalışma ömrü için.







Yüksekliği ayarlanabilir şamandra geçişi

- Switch üzerindeki açma kapama düğmesi kullanım esnekliğini artırır ve cihazın kuru çalışmasını engeller



Hızlı bağlantı

- 1", 1 1/4" ve 1 1/2" hortumları veya G1 bağlantısını hızlı ve kolay bir şekilde bağlamak için bağlantı dışı.

**İÇİN AKSESUAR SP 16.000 DIRT
1.645-830.0**

		Sipariş No.	Tanımlama	
ADAPTÖR / BAĞLANTI				
Çek valf içeren pompa adaptörü, küçük	1	6.997-359.0	Emme hortumlarının pompalara vakuma dayanıklı bağlantısı için çek valf içeren pompa adaptörü (örn. evlerde kullanım amaçlı bahçe pompaları ve yüksek basınç pompaları).	<input type="checkbox"/>
ÇOK YÖNLÜ				
Fabric hose set	2	2.997-100.0		<input type="checkbox"/>
HORTUMLAR				
PrimoFlex 1" 1m	3	2.645-247.0		<input type="checkbox"/>
Hose PrimoFlex Plus 3/4" -25m	4	2.645-322.0		<input type="checkbox"/>
Hose PrimoFlex Plus 3/4" -50m	5	2.645-323.0	Ultrasağlam ve bükülmelere karşı son derece dayanıklı olan 50 metrelik Performance Plus 3/4 bahçe hortumu, sürekli su akışını sağlamak adına yüksek kaliteli ve çok katmanlı dokuma malzemeden yapılmıştır.	<input type="checkbox"/>
Hortum PrimoFlex® hose 3/4" - 25 m	6	2.645-142.0	PrimoFlex® kaliteli bahçe hortumu (3/4") 25 m. Basınca dayanıklı, güçlendirilmiş örgülü. Sağlığa zararlı değildir. Patlama basıncı: 24 bar. -20 ile 65°C arasında geniş kullanım aralığı.	<input type="checkbox"/>

■ Gönderimde dahildir Mevcut aksesuarlar Temizlik maddeleri