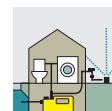


BP 3 HOME & GARDEN

Міцний і високопродуктивний насос BP 3 Home & Garden є ідеальним рішенням для зрошення саду або для господарсько-питного водопостачання будинку.



reddot award 2014
best of the best



AUTOMATIC
START/STOP

**AUTO
ON/OFF**

DRY-RUNNING
PROTECTION

**SAFE
GUARD**

5
YEARS
EXTENDED
WARRANTY

REGISTERED IN
www.karcher.com
WARRANTY

Артикул

1.645-353.0

- Ідеально підходить для дому та саду
- Подовжений термін служби

Технічні дані

4039784697744

Макс. потужність двигуна	Вт	800
Макс. продуктивність	л/год	< 3300
Висота подачі	м	40
Тиск	бар	макс. 4
Висота всмоктування	м	8
Температура подачі	°C	макс. 35
З'єднувальна різьба		G1
Довжина кабелю	м	1,85
Напруга	В	230 – 240
Частота	Гц	50
Колір		жовтий
Вага (без аксесуарів)	кг	10,19
Вага (з упаковкою)	кг	11,833
Розміри (Д×Ш×В)	мм	230 × 540 × 373

Міні-мийка

Оптимізований з'єднувальний патрубок	■
З'єднувальний адаптер для G1 насосів	■
Зручна кнопка вкл/викл	■
Автоматичний запуск / зупинка	■
Вхідний фільтр і зворотний клапан	■
Захист від нестачі води	■
Велика горловина	■
Ергономічна ручка для перенесення	■
Зберігання кабелю	■
Дисплей для контролю помилок	■
Два виходи для води	■
Використання гуми для зменшення шуму	■

■ Включено в комплект поставки



Для використання в домашніх умовах

- Надійне постачання води для дому та постійний тиск для поливу саду



Безпечний і міцний

- З попереднім фільтром, зворотним клапаном і захистом від сухого ходу.



Автоматичний старт / стоп

- Насос запускається і зупиняється автоматично по мірі необхідності.

АКСЕСУАРИ BP 3 HOME & GARDEN

1.645-353.0



	Артикул	Опис	
З'ЄДНУВАЧІ			
Адаптер для насосів	1 6.997-473.0	Для приєднання насосів з внутрішнім різьбленням до водопровідних ліній. 1"-1"	■
2-канальний адаптер для насосів з різьбленням G1	2 6.997-474.0	Для приєднання насосів з внутрішнім різьбленням до водопровідних ліній. Дозволяє використовувати один або обидва вихідних штуцери і відводити лінії в різних напрямках (обидві вбік або одну вбік і одну вгору). 1"-1"	■
З'єднувальний елемент для всмоктуючих і садових шлангів, 1" + 3/4"	3 2.997-113.0	Забезпечує вакуумно-стійке з'єднання шлангів з насосами серій BP Home, Garden і Home & Garden. 3 хомутом. Для насосів з різьбленням G1 (33,3 мм) і шлангів 3/4" і 1"	□
З'єднувальний елемент для всмоктуючих трубопроводів 1" (25 мм)	4 2.997-115.0	Забезпечує вакуумно-стійке приєднання насосу до мереж з боку всмоктування. Зовнішня різьба G1 (33,3 мм). Сумісний з поліетиленовими трубами діаметром 1".	□
З'єднувальний елемент для всмоктуючих трубопроводів 1 1/4" (32 мм)	5 2.997-116.0	Забезпечує вакуумно-стійке приєднання насосу до трубопроводів з боку всмоктування. Зовнішня різьба G1 (33,3 мм). Сумісний з трубами діаметром 1 1/4".	□
З'єднувальний адаптер для насосів (осьової / радіальної), G1	6 2.997-120.0	Для приєднання насосів Kärcher з внутрішнім різьбленням до водопровідних ліній і спеціально для приєднання приладдя інших виробників і апаратів Kärcher до 2018 р випуску.	□
Адаптер для насосів G1, для шлангів 3/4", 1"	7 6.997-359.0	Адаптер для насосів зі зворотним клапаном G1 внутрішнє різьблення, для підключення шлангів 3/4", 1"	□
Комплект Premium для підключення шлангів 3/4, Конектор швидкознімний, штуцер G1 BP	8 6.997-340.0	Комплект Premium для підключення шлангів 3/4 до насоса з напірної сторони: Конектор швидкознімний, штуцер G1 BP.	□
ВСМОКТУВАЛЬНИЙ ШЛАНГ			
Всмоктувальна гарнітура, 3,5 м	9 2.997-110.0	Готовий до приєднання вакуумно-стійкий спіральний шланг, довжиною 3,5 метра, з вхідним фільтром і зворотним клапаном. Може використовуватися і для подовження шланга. Для насосів з різьбленням G1 (33,3 мм). Ідеально підходить для садових насосів і водопостачання в будинку.	□
Всмоктуюча гарнітура, 7 м PerfectConnect	10 2.997-111.0	Готовий до приєднання вакуумно-стійкий спіральний шланг з вхідним фільтром і зворотним клапаном. Довжина 7 м. Діаметр 3/4"	□
Всмоктувальна гарнітура, 1,5 м, для трубопроводів 1" (25 мм)	11 2.997-112.0	Забезпечує вакуумно-стійке приєднання насоса до трубопроводів з боку всмоктування. З різьбою G1 (33,3 мм) по обидва боки.	□
Всмоктуючий шланг 3/4" (реалізується метражем)	12 6.997-347.0	Вакуумно-стійкий спіральний шланг, що поставляється метражем для отримання відрізків необхідної довжини.	□
Всмоктуючий шланг 1" (реалізується метражем)	13 6.997-346.0		□
Всмоктуючий комплект для насосів (3,5 м)	14 6.997-350.0	Готовий до приєднання вакуумно-стійкий спіральний шланг з вхідним фільтром і зворотним клапаном. Може використовуватися і для подовження всмоктуючого шланга. Для насосів з з'єднувальною різьбою G1 (33,3 мм).	□

■ Включено в комплект поставки □ Доступні аксесуари

АКСЕСУАРИ ВР 3 HOME & GARDEN

1.645-353.0



15



16




17, 23




18, 22



19-20



21



24



25

	Артикул	Опис	
ВСМОКТУВАЛЬНИЙ ШЛАНГ			
Всмоктуючий шланг із зворотним клапаном 7м G3 / 4	15 6.997-349.0	Комплект: Всмоктуючий шланг із зворотним клапаном 7м G3 / 4 внутрішня різьба	<input type="checkbox"/>
Всмоктуючий шланг для насосів 0,5м, 3/4", G1".	16 6.997-360.0	Всмоктуючий шланг 0,5м, 3/4", з різьбленням G1" для підключення з двох сторін. Призначений для гнучких з'єднань насоса з трубопроводом.	<input type="checkbox"/>
ФІЛЬТР			
Вхідний фільтр для насосів, великий	17 2.997-210.0	Фільтр для установки на вході будь-яких насосів без інтегрованого фільтру. Захищає насос від піску і великих частинок бруду. Допускає промивку. Для насосів з різьбленням G1 (33,3 мм). Пропускна здатність до 6.000 л / ч. Розмір комірки 250 мкм (0,25 мм)	<input type="checkbox"/>
Вхідний фільтр для насосів, малий	18 2.997-211.0	Фільтр для установки на вході будь-яких насосів без інтегрованого фільтру. Захищає насос від піску і великих частинок бруду. Допускає промивку. Для насосів з різьбленням G1 (33,3 мм). Пропускна здатність до 4.000 л / ч. Розмір комірки 250 мкм (0,25 мм)	<input type="checkbox"/>
Вхідний фільтр із зворотним клапаном 3/4"	19 6.997-345.0	Для приєднання до всмоктувального шлангу, що поставляється метражем.	<input type="checkbox"/>
Вхідний фільтр із зворотним клапаном 1"	20 6.997-342.0		<input type="checkbox"/>
Вхідний фільтр із зворотним клапаном 3/4" і 1"	21 6.997-341.0		<input type="checkbox"/>
Вхідний фільтр для насосів, до 3000 л / год	22 6.997-343.0	Фільтр для установки на вході будь-яких поширених насосів без інтегрованого фільтру. Захищає насос від піску і великих часток бруду.	<input type="checkbox"/>
Вхідний фільтр для насосів, до 6000 л / год	23 6.997-344.0	Фільтр для установки на вході будь-яких поширених насосів без інтегрованого фільтру. Захищає насос від піску і великих часток бруду. Допускає промивку. Для насосів з з'єднувальною різьбою G1 (33,3 мм).	<input type="checkbox"/>
ІНШЕ			
Комплект домашнього підключення для трубопроводів G3/4	24 2.997-125.0	Комплект з 1,5-метровим шлангом для приєднання насосів до стаціонарних трубопровідних систем. Використання з'єднувального шланга забезпечує значне зменшення вібрацій і рівня шуму. Для насосів з різьбленням G1 (33,3 мм) і трубопроводів G3/4. Довжина 1,5 м, діаметр 1/2".	<input type="checkbox"/>
Компенсаційний шланг	25 6.997-417.0	З'єднувальний шланг для стаціонарних трубопровідних систем.	<input type="checkbox"/>

■ Включено в комплект поставки Доступні аксесуари Чистячі засоби