


## CarpetPro

### Засіб для чищення килимів RM 760




#### ⚠ ПОПЕРЕДЖЕННЯ

Це тільки коротке керівництво! Перед застосуванням засобу для чищення необхідно ознайомитися з інструкцією по застосуванню продукту і виконувати вказівки по безпеці, розміщені на етикетці продукту. Дотримуватися інструкції по дозуванню, вказаної на етикетці продукту. При недотриманні вказівок по техніці безпеки існує небезпека пошкодження об'єкту, що очищається, а також небезпека для довкілля, користувача та інших людей.

## Підготовка


# 1



- A Перед чищенням ретельно обробити килим пилососом і звільнити від великих часток бруду.
- B В залежності від потрібної поверхні застосування додати відповідний порошок в резервуар (100 г/10 л або одна мірна склянка на бак) і розмішати з водою.
- C Залити розчин засобу для очищення в резервуар для чистої води.

## Чищення

# 2




- A Провести обробку і видалити стійкі плями.
- B Легкі забруднення: За один прохід нанести й відкачати розчин засобу для очищення. Сильні забруднення: Розчинити засіб для чищення і дати подіяти. На другому циклі ще раз змастити поверхню і одночасно відкачати розчин.
- C Повністю просушити поверхню.

**Вказівка**  
Тривалість сушіння залежить від вологості в приміщенні і характеристик килиму.

## Після завершення очистки

# 3



- A Після роботи слід ретельно очистити обладнання, робочі матеріали і машини.
- B Під час наступного догляду зробити ретельне чищення.