

CA 30 C Środek do czyszczenia powierzchni

Mycie przy użyciu butelki z rozpylaczem



Ostrzeżenie

Niniejszy tekst jest tylko skróconą instrukcją obsługi! Przed użyciem środka czyszczącego należy przeczytać arkusz informacyjny produktu i przestrzegać przepisów bezpieczeństwa znajdujących się na etykiecie produktu. Przestrzegać wskazówek dot. dozowania z etykiety produktu.

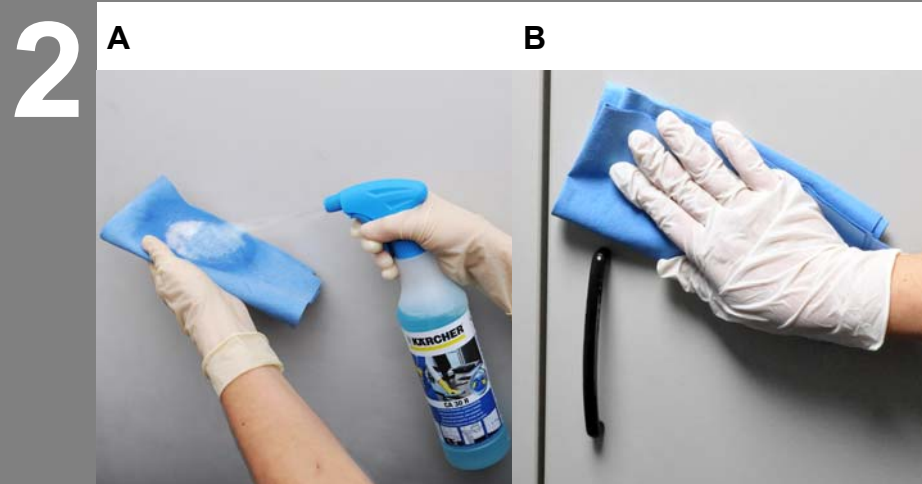
Nieprzestrzeganie przepisów bezpieczeństwa może prowadzić do uszkodzenia czyszczonego obiektu i powstania niebezpieczeństw dla środowiska naturalnego, użytkownika i innych osób.

Przygotowanie



- A Dozowanie środka do czyszczenia powierzchni: 5 ml/0,5 l.
- B Napełnić wodą butelkę z rozpylaczem i dodać środka czyszczącego.
- C Nakręcić rozpylacz na butelkę.

Czyszczenie



- A Spryskać szmatkę 1-3 razy środkiem do czyszczenia powierzchni.
- B Oczyszczyć powierzchnię szmatką.

Po czyszczeniu



- A Zużyte przybory do czyszczenia umieścić w worku na pranie.

CA 30 C Środek do czyszczenia powierzchni

Mycie z użyciem kubła



Ostrzeżenie

Niniejszy tekst jest tylko skróconą instrukcją obsługi! Przed użyciem środka czyszczącego należy przeczytać arkusz informacyjny produktu i przestrzegać przepisów bezpieczeństwa znajdujących się na etykiecie produktu. Przestrzegać wskazówek dot. dozowania z etykiety produktu.

Nieprzestrzeganie przepisów bezpieczeństwa może prowadzić do uszkodzenia czyszczonego obiektu i powstania niebezpieczeństw dla środowiska naturalnego, użytkownika i innych osób.

Przygotowanie




- A Napełnić kubek wodą.
- B Dozowanie środka do czyszczenia powierzchni: 10 ml/l.
- C Wlać środek do czyszczenia powierzchni do kubła.

Czyszczenie



- A Szmatkę nawilżyć w kubku i wykręcić.
- B Oczyszczyć powierzchnię szmatką.

Po czyszczeniu



- A Zużyte przybory do czyszczenia umieścić w worku na pranie.
- B Wymyć kubek i pozostawić do wyschnięcia.

CA 30 C Środek do czyszczenia powierzchni

Czyszczenie podłóg




Ostrzeżenie

Niniejszy tekst jest tylko skróconą instrukcją obsługi! Przed użyciem środka czyszczącego należy przeczytać arkusz informacyjny produktu i przestrzegać przepisów bezpieczeństwa znajdujących się na etykiecie produktu. Przestrzegać wskazówek dot. dozowania z etykiety produktu.

Nieprzestrzeganie przepisów bezpieczeństwa może prowadzić do uszkodzenia czyszczonego obiektu i powstania niebezpieczeństw dla środowiska naturalnego, użytkownika i innych osób.

Przygotowanie


1



- A Niebieskie mopy włożyć do kubła (10 - 15 sztuk).
- B Nalać roztworu środka do czyszczenia powierzchni na mopy. Dozowanie: 10 ml/l.
- C Mocno zamknąć pokrywę, przewrócić kubel i pozostawić, aż roztwór środka czyszczącego zadziała.

Czyszczenie


2



- A Zamocować mop w uchwycie.
- B Równomiernie oczyścić podłogę.

Po czyszczeniu

3



- A Zużyte przybory do czyszczenia umieścić w worku na pranie.
- B Wymyć kubel i pozostawić do wyschnięcia. W razie potrzeby przygotować nowe mopy.