

# CA 20 C Szaniter karbantartó tisztító

## Felmosó tisztítás permetező flakonnal






### Figyelem!

Ez csak egy rövid útmutató! A tisztítószer használata előtt olvassa el a termék információs lapját és vegye figyelembe a biztonsági utasításokat a termék címkéjén. Vegye figyelembe az adagolási útmutatót a termék címkéjén.

A biztonsági utasítások be nem tartása esetén a tisztítandó tárgy megrongálódhat és veszélybe kerülhet a környezet, a felhasználó illetve más személyek.


## Tisztítás

# 1

<p><b>A</b></p> 	<p><b>B</b></p> 	<p><b>C</b></p> 	<p>A Szaniter karbantartó tisztítót 1 - 3x a rongyra permetezni.          B A felületet ronggyal megtisztítani.          C A feloldott szennyeződést vízzel mossa le. Amennyiben szükséges a felületet szárítsa meg és polírozza.</p>
--	--	---	---

## Tisztítás után

# 2

<p><b>A</b></p> 	<p>A A használt tisztító eszközöket a szennyeszsákba rakni.</p>
---	---