


CA 30 C Felülettisztító

Felmosó tisztítás permetező flakonnal



Figyelem!

Ez csak egy rövid útmutató! A tisztítószer használata előtt olvassa el a termék információs lapját és vegye figyelembe a biztonsági utasításokat a termék címkéjén. Vegye figyelembe az adagolási útmutatót a termék címkéjén. A biztonsági utasítások be nem tartása esetén a tisztítandó tárgy megrongálódhat és veszélybe kerülhet a környezet, a felhasználó illetve más személyek.

Előkészület



- A A felülettisztító adagolása: 5 ml/0,5 l.
 B A permetező flakont vízzel feltölteni és a tisztítószer hozzáadni.
 C A permetező fejet a flakonra csavarni.

Tisztítás



- A A felülettisztítót 1 - 3x egy rongyra permetezni.
 B A felületet ronggyal megtisztítani.

Tisztítás után



- A A használt tisztítóeszközöket a szennyeszsákba rakni.

CA 30 C Felülettisztító

Felmosó tisztítás vödörrel



Figyelem!

Ez csak egy rövid útmutató! A tisztítószer használata előtt olvassa el a termék információs lapját és vegye figyelembe a biztonsági utasításokat a termék címkéjén. Vegye figyelembe az adagolási útmutatót a termék címkéjén.

A biztonsági utasítások be nem tartása esetén a tisztítandó tárgy megrongálódhat és veszélybe kerülhet a környezet, a felhasználó illetve más személyek.

Előkészület




- A A vödört vízzel megtölteni.
 B A felülettisztító adagolása: 10 ml/l.
 C A felülettisztítót a vödörbe önteni.

Tisztítás



- A A rongyot a vödörben megnedvesíteni és kicsavarni.
 B A felületet ronggyal megtisztítani.


Tisztítás után



- A A használt tisztítóeszközöket a szennyeszsákba rakni.
 B A vödört kiöblíteni és száradni hagyni.

CA 30 C Felülettisztító

Padlótisztítás

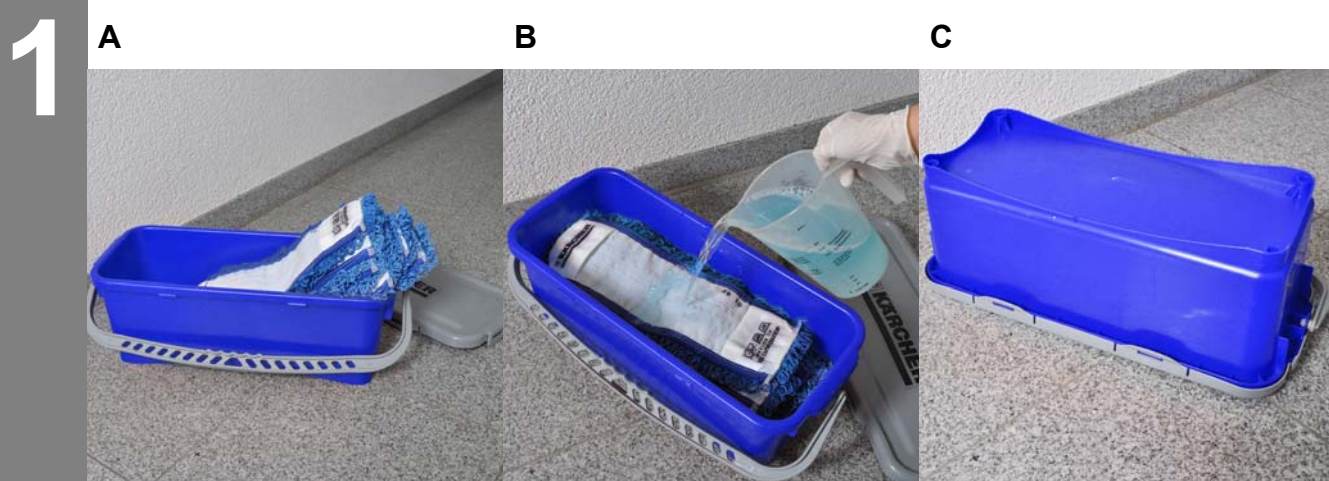


Figyelem!

Ez csak egy rövid útmutató! A tisztítószer használata előtt olvassa el a termék információs lapját és vegye figyelembe a biztonsági utasításokat a termék címkéjén. Vegye figyelembe az adagolási útmutatót a termék címkéjén.


A biztonsági utasítások be nem tartása esetén a tisztítandó tárgy megrongálódhat és veszélybe kerülhet a környezet, a felhasználó illetve más személyek.

Előkészület



- 1**
- A Kék mopokat a vödörbe helyezni (10 - 15 darab).
 - B A felülettisztító oldatot a mopokra önteni. Adagolás: 10 ml/l.
 - C A fedelet erősen bezárni, a vödört megfordítani és a tisztítószer oldatot hatni hagyni.

Tisztítás



- 2**
- A A mopot a tartóban rögzíteni.
 - B A padlót egyenletesen tisztítsa meg.

Tisztítás után



- 3**
- A A használt tisztítóeszközöket a szennyeszsákba rakni.
 - B A vödört kiöblíteni és száradni hagyni. Szükség esetén új mopokat előkészíteni.