


CarpetPro

Soluție de curățat pentru covoare RM 760 pulbere




⚠ AVERTIZARE

Acesta este un ghid de inițiere rapidă! Înainte de utilizarea soluției de curățat citiți indicațiile referitoare la produs și țineți cont de indicațiile de siguranță de pe eticheta produsului. Respectați instrucțiunile de dozare de pe eticheta produsului.

În cazul nerespectării instrucțiunilor de siguranță, obiectul curățat poate fi deteriorat, mediul, siguranța persoanei care utilizează produsul, respectiv a altor persoane, poate fi pusă în pericol.

Pregătire


1



- A Aspirați bine covorul înainte de curățare și îndepărtați murdăria grosieră.
- B În funcție de suprafața care urmează a fi curățată introduceți pulberile în rezervor (100g/10l sau un pahar scalat pe rezervor) și amestecați-l cu o cantitate corespunzătoare de apă.
- C Turnați amestecul de soluție de curățat în rezervorul de apă curată.

Curățare

2




- A Prelucrați în prealabil și îndepărtați petele rezistente.
- B Murdărire ușoară: Pulverizați și aspirați amestecul de soluție de curățat într-o singură etapă de lucru. Murdării persistente: Aplicați amestecul de soluție de curățat și lăsați-l să acționeze. În următorul pas de lucru pulverizați și aspirați amestecul de pe suprafața curățată.
- C Lăsați suprafața să se usuce complet.

Indicație

Timpii de curățare depind de temperatura încăperii și natura covorului.

După curățare

3



- A După terminarea lucrului curățați cu grijă, accesoriiile, materialele de lucru și mașinile.
- B La următoarea curățare de întreținere aspițați bine covorul.