


CarpetPro

Impregnant pentru covoare RM 762




⚠ AVERTIZARE

Acesta este un ghid de inițiere rapidă! Înainte de utilizarea soluției de curățat citiți indicațiile referitoare la produs și țineți cont de indicațiile de siguranță de pe eticheta produsului. Respectați instrucțiunile de dozare de pe eticheta produsului.

În cazul nerespectării instrucțiunilor de siguranță, obiectul curățat poate fi deteriorat, mediul, siguranța persoanei care utilizează produsul, respectiv a altor persoane, poate fi pusă în pericol.

Pregătire


1



- A Înainte de impregnare curățați covorul temeinic și îndepărtați murdăria și soluția de curățat.
- B Dozați impregnantul (200 ml/l).
- C Introduceți amestecul de impregnant în rezervorul de apă curată.

Impregnare

2



- A Aplicați amestecul de impregnant pe covor în linii suprapuse (cca. 200 ml/m², în funcție de grosimea și lungimea firelor).
- B Lăsați covorul să se usuce complet. Covorul va fi accesibil după 24 h.

Indicație

Timpii de curățare depind de temperatura încăperii și natura covorului.

După impregnare

3



- A După terminarea lucrului curățați cu grijă, accesoriile, materialele de lucru și mașinile.

