

CarpetPro

Pra[kasto sredstvo za čišćenje tepiha RM 760




⚠ UPOZORENJE

Ovo je samo kratko uputstvo! Pre upotrebe deterdženta pročitajte napomene o proizvodu i postupajte u skladu sa sigurnosnim napomenama navedenim na etiketi proizvoda. Poštujte uputstvo za doziranje navedeno na etiketi proizvoda.

U slučaju nevažavanja sigurnosnih napomena, proizvod koji se čisti može se oštetiti, a moguće su i opasnosti po životnu sredinu, korisnika i druge osobe.

Priprema


1



- A Pre čišćenja tepih temeljno usisajte i uklonite s njega svu grubu prljavštinu.
- B Zavisno od željene površine na kojoj se sredstvo primenjuje, sipajte sredstvo u posudu (100g/10l ili jedna merna posuda po rezervoaru) i pomešajte sa odgovarajućom količinom vode.
- C Mešavinu deterdženta sipajte u rezervoar sa svežom vodom.

Čišćenje

2

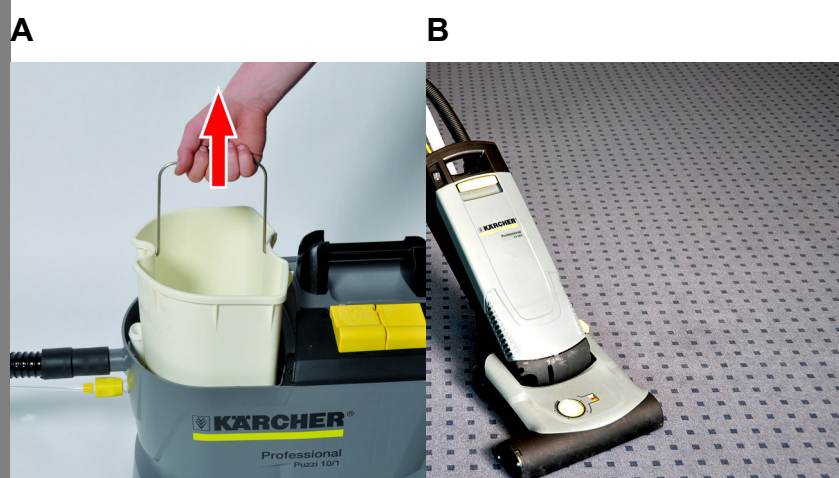


- A Tvr dokornu prljavštinu pre čišćenja obradite i uklonite.
- B Laka zaprljanja: U jednom mahu poprskajte i usisajte rastvor deterdženta. Jaka nečistoća: Nanesite rastvor deterdženta i ostavite da deluje. Potom površinu još jednom naprskajte i istovremeno usisajte.
- C Ostavite površinu da se potpuno osuši.

Napomena
Vreme sušenja zavisi od klime u prostoriji i tepiha.

Nakon čišćenja

3



- A Po završetku radova pažljivo očistite pribor, radni materijal i mašine.
- B Tepih temeljno usisajte prilikom sledećeg redovnog čišćenja.