



## Accesorios eléctricos / Electric Accessories



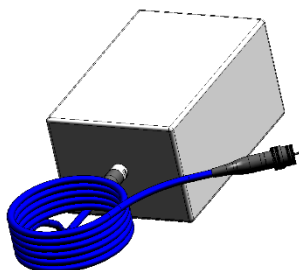
Interruptor de pie Foot switch		N.º material Material-No.	Peso aprox. Weight appr.
2 canales 2-channel	E-Exi - IP65 E-Exi - IP65	9.889-511.0	1,5 kg
2 canales 2-channel	24 V DC - IP65 24 V DC - IP65	9.889-501.0	1,5 kg



Tambor de cable Cable drum		N.º material Material-No.	Peso aprox. Weight appr.
con cable de 30 m with 30 m cable	E-Exi E-Exi	9.890-413.0	5,8 kg
con cable de 50 m with 50 m cable	E-Exi E-Exi	9.890-411.0	9,5 kg
con cable de 30 m with 30 m cable	24 V DC 24 V DC	9.890-412.0	4,9 kg
con cable de 50 m with 50 m cable	24 V DC 24 V DC	9.890-410.0	7,1 kg



Estación de pulsador Remote control box		N.º material Material-No.	Peso aprox. Weight appr.
2 canales 2-channel	E-Exi E-Exi	9.890-387.0	0,5 kg
2 canales 2-channel	24 V DC 24 V DC	9.890-399.0	0,5 kg



Convertidor / Converter E-Exi Box		N.º material Material-No.	Peso aprox. Weight appr.
Tensión del equipo Unit voltage	Herramienta hidráulica Water tool		
de/from 12 V DC*	a/into E-Exi	9.889-539.0*	5,5 kg
de/from 24 V DC	a/into E-Exi	9.889-540.0	5,5 kg

\* Solo para equipos compactos ET600/800, EC1000; EcoPro2500

\* only to use for Compact Units ET600/800, EC1000, EcoPro2500

**Caja de enchufe / Socket**



<b>Pulsador de parada de emergencia Emergency Stop con conexión para herramienta hidráulica with connection for water tool</b>		N.º material Material-No.	Peso aprox. Weight appr.
2 canales 2-channel	E-Exi E-Exi	9.890-388.0	0,5 kg
2 canales 2-channel	24 V DC 24 V DC	6.025-447.0	0,5 kg

**Enchufe / Plug**



<b>Pulsador de parada de emergencia Emergency Stop sin conexión para herramienta hidráulica without connection for water tool</b>		N.º material Material-No	Peso aprox. Weight appr.
2 canales 2-channel	E-Exi E-Exi	9.915-428.0	0,4 kg
2 canales 2-channel	24 V DC 24 V DC	9.889-528.0	0,4 kg

**Enchufe / Plug**