makes a difference

製品のご用命、仕様に関するお問い合わせ

業務用製品コールセンター

Tel：045-777-7410　　Fax：045-777-7411
受付時間：9:00～17:00　月曜～金曜日（祝日、当社休日を除く）

製品の故障、修理、技術に関するお問い合わせ

サービスフロント

お電話の際は事前に下記をご確認の上ご連絡ください。
①機種名　②購入時期　③故障状況

Tel：0570-78-3140（ナビダイヤル）　Fax：045-438-1320
受付時間：9:00～17:00　月曜～金曜日（祝日、当社休日を除く）

FAXでの申込書は当社ホームページより出力できます。

営業拠点住所

札　幌	〒003-0871	北海道札幌市白石区米里1条2丁目10番6号
道　東	〒080-2463	北海道帯広市西23条北1丁目7番5号
北東北	〒020-0838	岩手県盛岡市津志田中央2丁目13番15号
仙　台	〒981-3408	宮城県黒川郡大和町松坂平3丁目2番
福　島	〒963-8052	福島県郡山市八山田1丁目1番
新　潟	〒950-2032	新潟県新潟市西区的場流通2丁目1番11号
宇都宮	〒321-0911	栃木県宇都宮市問屋町3172番16
東　京	〒336-0022	埼玉県さいたま市南区白幡3丁目12番21号
横　浜	〒246-0008	神奈川県横浜市瀬谷区五貫目町11番7
静　岡	〒422-8033	静岡県静岡市駿河区登呂2丁目16番16号
北　陸	〒920-0362	石川県金沢市古府2丁目145
名古屋	〒468-0052	愛知県名古屋市天白区井口1丁目301番地
大　阪	〒566-0062	大阪府摂津市鳥飼上4丁目2番26号
広　島	〒733-0823	広島県広島市西区庚午南2丁目39番6号
四　国	〒761-8071	香川県高松市伏石町2143番10号
福　岡	〒811-2108	福岡県糟屋郡宇美町ゆりが丘2丁目6番1号
鹿児島	〒891-0115	鹿児島県鹿児島市東開町3番地155号

大型機・大型システム ショールーム

ケルヒャーインダストリアルショールーム 横浜
〒246-0008　神奈川県横浜市瀬谷区五貫目町11番7

ケルヒャー ジャパン株式会社　www.kaercher.com/jp/

PRO 101-17(General_2101)

ケルヒャー　業務用清掃機器

販売店様用

総合カタログ 2021

デジタルツールのご紹介

1 デジタルカタログ「KARCHER PROGRAMME」導入のご案内

このたび弊社では、パソコン、タブレットに最適化したデジタルカタログ「KARCHER PROGRAMME（ケルヒャープログラム）」を 2021 年の春に導入予定です。
業務効率の向上、時短に貢献できる機能を搭載したデジタルツールです。正式なご案内が届きましたら、ぜひご活用くださいますようお願い申し上げます。

KARCHER PROGRAMME の利点

・新製品の最新情報をタイムリーに入手。
・製品名や注文番号を使用したワード検索で、アイテム探しが簡単に。
・見づらかった製品の適合表がマシン1つ1つになってより見やすくなりました。
・ネット環境が悪い場所でも使用可能なダウンロード版も完備。

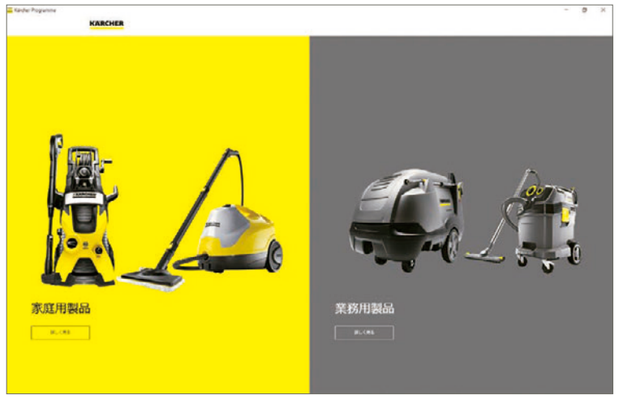

2 Web 注文システム「Infonet」のご紹介

Infonet（インフォネット）はインターネットを利用して注文番号や在庫を調べ、簡単に発注できるオンライン注文システムです。

Infonet の利点

1. シンプルで簡単な発注作業
電話や FAX での在庫や納品日確認を当社からの折り返し連絡を待たず確認可能。 さらに、膨大な種類から製品を探す手間や、ファクス注文の確認などの手間を減らします。

2. カタログ・取扱説明書のダウンロードやサービス・キャンペーンなどへアクセス
製品カタログや取扱説明書などのダウンロードリンク、アフターサービスやユーザー登録へも簡単にアクセスできます。

3.Infonet からの注文は送料が無料

（トップページイメージ）

Infonet ページの概要

① ケルヒャー製品の名称や注文番号で検索できます（探す手間を削減）。
② 製品写真や情報を確認しながら注文可能（発注の間違いを防止）。
③ 価格・納入可能日・在庫状況をすぐに確認でき、配達希望日も指定可能です。
④ 製品スペックだけでなく、適合するアクセサリーや最適な洗浄剤も確認できます。

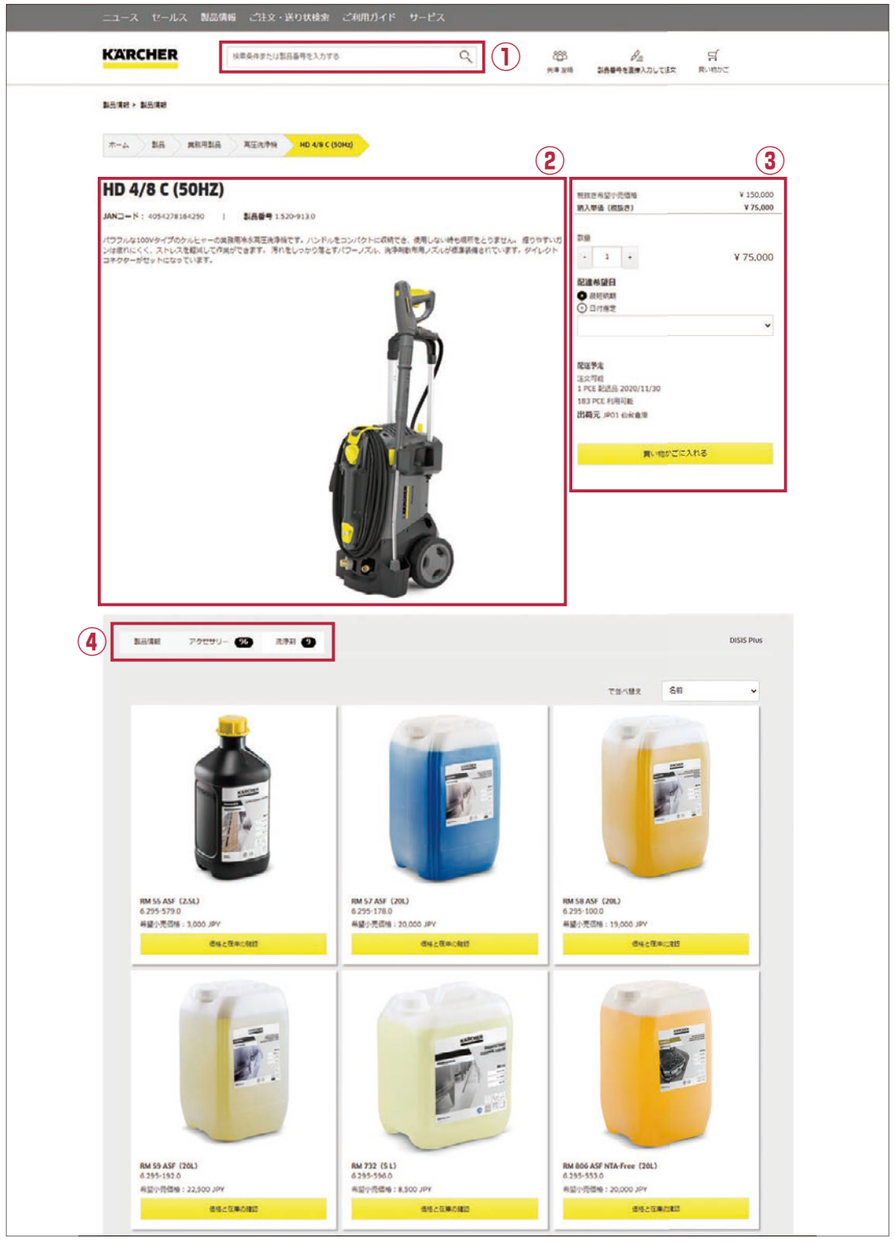

Infonet ご利用には登録が必要です。詳細は担当営業までお問い合わせください。
（お取引状況によりご希望に添えない場合がございます。予めご了承ください。）

ケルヒャーはドイツが生んだ
世界のトップブランド

ケルヒャーは、ドイツで生まれた世界最大手の清掃機器メーカーです。1935年の創立以来、弛まぬ技術開発と最新の清掃機器で、世界的な信用を確固たるものとしてきました。今では、高圧洗浄機をはじめ、床洗浄機、スイーパー、乾湿両用クリーナー、スチームクリーナーなど、3,000種類もの清掃機器を有し、世界中で愛用されています。
日本全国に17拠点を開設、販売・サービスネットワークを構築・拡充しており、いろいろなシーンでご使用いただいております。









全ての製品が安心の長期保証

品質に自信があるからこその長期保証。
お客様が安心してお使いいただけるためのアフターサービスを提供しております。

※当社ホームページでユーザー登録が必要です
※アクセサリー、パーツ、洗浄剤を除きます

登録ユーザー限定
2年
業務用製品
保証

半世紀以上にわたる豊富な経験と実績。
暮らしを、歴史を、未来をクリーンにしています。

1985年にスタートした世界的建造物の再生・洗浄作業を行う「クリーニングプロジェクト」。
これまで、ニューヨークの「自由の女神」、リオデジャネイロの「キリスト像」、広島の「原爆の子の像」等、
世界的に有名な建造物や彫像の洗浄・再生も手がけており、社会貢献に大きく寄与することにより信用の高さを実証しています。

日本橋クリーニングプロジェクト

国の重要文化財である日本橋のクリーニングプロジェクトを、2010年12月8日に無事完了することができました。



※写真は、洗浄前に撮影した画像と洗浄後をイメージした加工画像を合成したものです。

世界のクリーニングプロジェクト


自由の女神／1985
ニューヨーク（アメリカ）


キリスト像／1990
リオデジャネイロ（ブラジル）


ブランデンブルク門／1990
ベルリン（ドイツ）


サン・ピエトロ広場／1998
ヴァチカン（ヴァチカン市国）


原爆の子の像（平和記念公園）／2000
広島（日本）


メムノンの巨像／2002
ルクソール（エジプト）


マウントラッシュモア
（大統領巨大彫像）／2005
サウスダコタ州（アメリカ）


スペースニードル／2008
シアトル（アメリカ）


ロンドン・アイ／2013
ロンドン（イギリス）


アーヘン大聖堂／2015
アーヘン（ドイツ）

目 次

高圧洗浄機

ケルヒャーの高圧洗浄機は効率の良い洗浄を可能にします。農業や漁業、建築土木、ビルメンテナンス、各種工場など幅広い業種で、汚れを落とす・洗い流すという清掃で活躍します。

3つのポイント

- パワーノズルで **強力な洗浄力**
- プロ仕様を追求した **高い耐久性**
- 清掃シーンに合わせた **豊富なアクセサリー**









冷水モデル

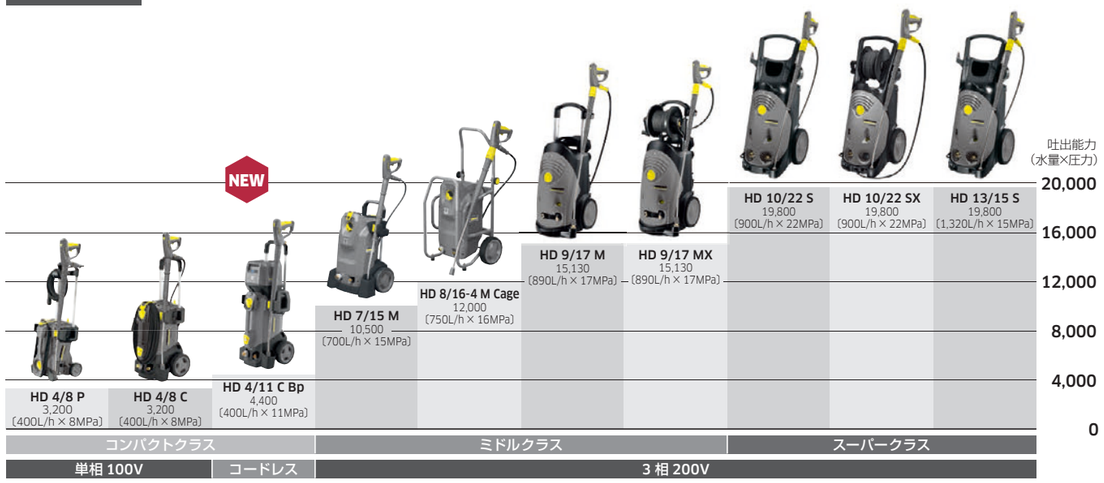

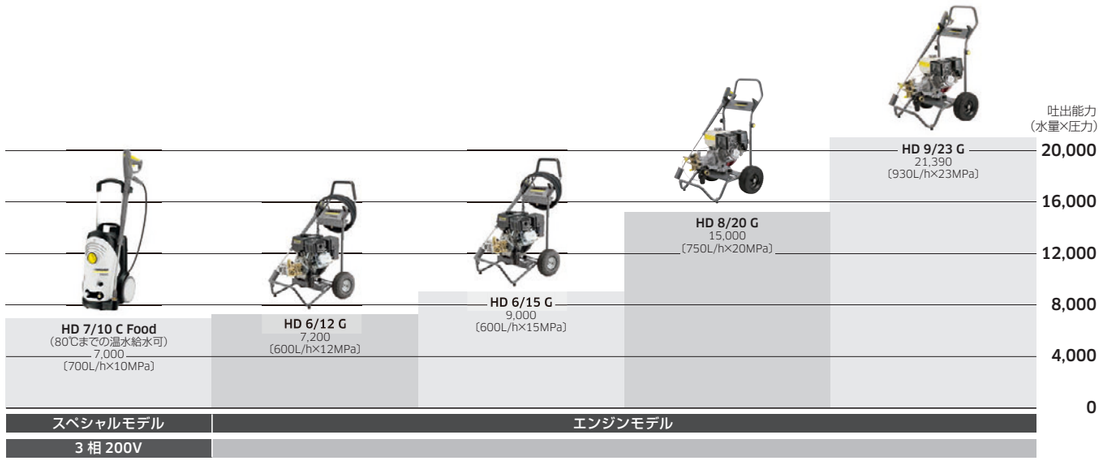

温水モデル

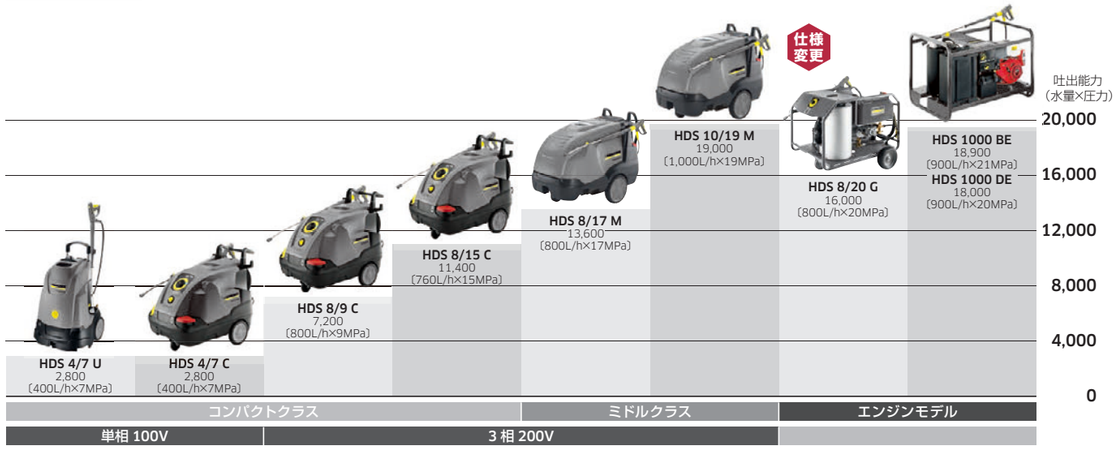

冷水高圧洗浄機

ケルヒャーの冷水高圧洗浄機は効率の良い洗浄を可能にします。農業や漁業、建築土木、生産工場などあらゆる業種で汚れを落とす・洗い流すという清掃で活躍します。100Vコンパクトモデルから1時間あたり1,320リットルの大水量モデルまで、お客様のニーズにあった製品を取り揃えております。

3-4 h 1日あたり
平均使用時間目安

コンパクト設計

スペースをとらない縦型デザイン。ハンドルを押込み、コンパクトに収納可能。
□対象製品
HD 4/8 P、HD 4/8 C、HD 4/11 C Bp、HD 7/15 M、HD 9/17 M、HD 7/10 C Food

高耐久性

全製品のポンプシリンダーヘッドとHD 4/8 C以上の給水部に真ちゅうを採用。耐摩耗・耐腐食に優れています。

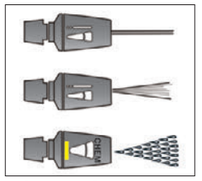

3ジェットノズル

ひとつのノズルで3種類の噴射モードが利用可能。
1.ベンシルジェット（0°）
2.広角ジェット（25°）
3.洗浄剤塗布用低圧ジェット（40°）

EASY! Force トリガーガン

人間工学に基づいて設計されたトリガーガンは日本人の手にもなじみ、作業時の疲労を軽減します。

サーボプレス

サーボプレスユニットは手元のダイヤルで圧力と水量を調節できるので、洗浄作業に応じた高圧水を利用できます。

高圧ホース巻取りリール

リール付きモデルは標準装備の高圧ホースを本体上部にすっきりと収納できます。
□対象製品 MX,SXモデル

洗浄剤切替システム

背面に洗浄剤ボトルを2つ装着可能。スイッチで2種類の洗浄剤を使い分けできます。機械を止めずに切り替えが可能です。
□対象製品 HD 9/17 M,MX

0-1 h

1. HD 4/8 P

1-2 h

2. HD 4/8 C

1-2 h NEW

3. HD 4/11 C Bp
（コードレス）
KÄRCHER BATTERY UNIVERSE 36V BATTERY POWER

1-2 h

4. HD 7/15 M

2-3 h

5. HD 8/16-4 M Cage

1-2 h

6. HD 9/17 M

1-2 h

7. HD 9/17 MX

3-4 h

8. HD 10/22 S

3-4 h

9. HD 10/22 SX

3-4 h

10. HD 13/15 S

1-2 h

11. HD 7/10 C Food

冷水高圧洗浄機

機種名	No.	周波数 (Hz)	注文番号	動力 (V)	吐出水量 (L/h)	吐出圧力 (MPa)	最高給水温度 (℃)	モーター入力 (kW)	モーター出力 (kW)	モーター自動停止	騒音値 (dB)	電流値 (A)	質量 (kg)	電源コード (m)	寸法 長さ × 幅 × 高さ (mm)		高圧ホース (m)	トリガーガン	サーボプレスユニット	スプレーランス (mm)	ノズルチップ固定ホルダー	ノズルチップ	洗浄剤タンク (L)	洗浄剤吸引ホース	ワンタッチカップリング (本体側)	水道ホース (m)	標準ノズルサイズ	自吸可能高 (m)	充電時間 (分)	連続使用時間※3 エコモード/パワーモード (分)	その他
コンパクトクラス																															
HD 4/8 P	1	50 60	1.520-970.0 1.520-971.0	単相 100	400	8	60	1.4	0.9	■	85 86	14	20.5	5	351 × 312 × 904※1		10	■	−	840	■	25°パワーノズル	−	−	■	6	033	0.5	−	−	
HD 4/8 C	2	50 60	1.520-913.0 1.520-914.0	単相 100	400	8	60	1.4	1.0	■	86	14	23.7	5	380 × 360 × 930※1		10	■	−	840	■	15°パワーノズル 洗浄剤散布用ノズル	−	■	■	6	036	0.5	−	−	ダイレクトコネクター付
HD 4/11 C Bp	3	−	1.520-927.0	(バッテリー) 2×36V 6.0Ah 2×36V 7.5Ah	400	11	60	−	1.6	■	85	6 (充電器)	26.4	−	380 × 370 × 930※1		10	■	−	840	−	3ジェットノズル	−	■	■	6	028	0.5	68（6.0Ah） 81（7.5Ah）	27 / 19（6.0Ah） 34 / 24（7.5Ah）	サイクロン ジェットノズル付
ミドルクラス																															
HD 7/15 M	4	50 60	1.151-933.0 1.151-934.0	3相 200	700	15	60	3.8	−	■	95	20	28	5	455 × 400 × 700		10	■	−	840	■	25°パワーノズル	−	−	■	7.5	040	0.5	−	−	
HD 8/16-4 M Cage	5	50 60	1.524-984.0 1.524-985.0	3相 200	250-750	3-16	60	4.3	3.8	■	95	20	45	5	420 × 460 × 970		10	■	■	840	■	25°パワーノズル	−	−	■	7.5	045	0.5	−	−	
HD 9/17 M	6	50 60	1.524-917.0 1.524-918.0	3相 200	450-890	4-17	60	6.5	5.0	■	76	18.5	43	4.5	467 × 407 × 1,010※1		10	■	■	1,050	■	3ジェットノズル	−	2本	■	7.5	055	0.5	−	−	2種洗浄剤切替システム
HD 9/17 MX	7	50 60	1.524-920.0 1.524-921.0	3相 200	450-890	4-17	60	6.5	5.0	■	76	18.5	45	4.5	467 × 407 × 1,010		15※2	■	■	1,050	■	3ジェットノズル	−	2本	■	7.5	055	0.5	−	−	高圧ホースリール付 2種洗浄剤切替システム
スーパークラス																															
HD 10/22 S	8	50 60	1.286-905.0 1.286-906.0	3相 200	450-900	3-22	60	7.7	6.2	■	87	25	62	4.5	560 × 500 × 1,090		10	■	■	1,050	■	25°パワーノズル 洗浄剤散布用ノズル	10	−	■	7.5	050	0.5	−	−	
HD 10/22 SX	9	50 60	1.286-929.0 1.286-930.0	3相 200	450-900	3-22	60	7.7	6.2	■	87	25	64	4.5	560 × 500 × 1,090		20※2	■	■	1,050	■	25°パワーノズル 洗浄剤散布用ノズル	10	−	■	7.5	050	0.5	−	−	高圧ホースリール付
HD 13/15 S	10	50 60	1.286-934.0 1.286-935.0	3相 200	500-1,320	3-15	60	7.7	6.2	■	87	26	62	4.5	560 × 500 × 1,090		10	■	■	1,050	■	25°パワーノズル 洗浄剤散布用ノズル	10	−	■	7.5	090	0.5	−	−	
スペシャルモデル																															
HD 7/10 C Food	11	50 60	1.151-904.0 1.151-905.0	3相 200	700	10	80	3.0	2.2	■	91	10	29	4.5	375 × 360 × 935※1		15	■	−	840	−	3ジェットノズル	−	■	■	−	060	0.5	−	−	耐油性タイヤ、 高圧ホースを標準装備

■標準装備　□オプション　※1）高さはハンドル最大引き上げ時の寸法。　※2）高圧ホースを延長して使用する場合は、弊社営業までお問い合わせください。　※3）満充電時

・ホース、コード類の長さは表記寸法± 5%を許容範囲とさせていただいております。

冷水高圧洗浄機　エンジンモデル

重機や資材にこびりついた頑固な汚れも
パワフルに洗浄するハイパワー仕様です。

耐久性・パワーのあるクランクシャフトポンプを採用。
ゴミ詰まりの故障リスクを低減するための大容量フィルター。
（HD 6/12 G,HD 6/15 G）

3-4 h　1日あたり
平均使用時間目安

1-2 h

1. HD 6/12 G
（エンジンモデル）

1-2 h

2. HD 6/15 G
（エンジンモデル）

2-3 h

3. HD 8/20 G
（エンジンモデル）

2-3 h

4. HD 9/23 G
（エンジンモデル）

冷水高圧洗浄機

機種名	No.	注文番号	動力	吐出水量（L/h）	吐出圧力（MPa）	最高給水温度（℃）	エンジン出力（Hp）	燃料タンク（L）	質量（kg）	騒音値（dB）	始動方法	寸法 長さ × 幅 × 高さ（mm）		高圧ホース（m）	トリガーガン	サーボプレスユニット	スプレーランス（mm）	ノズルチップ固定ホルダー	ノズルチップ	洗浄剤タンク（L）	洗浄剤吸引ホース	ゲカカップリング	ホースニップルセット	水道ホース（m）	標準ノズルサイズ	自吸可能高（m）	その他
エンジンモデル																											
HD 6/12 G	1	1.187-909.0	ガソリンエンジン	600	12	60	5.5	3.6	44.7	103	リコイルスターター	799 × 637 × 1,097		10	■	–	840	■	25°パワーノズル	–	■	□	■	□	042	1.0	1→3/4 インチ変換アダプター
HD 6/15 G	2	1.187-900.0	ガソリンエンジン	600	15	60	5.5	3.6	44.7	103	リコイルスターター	799 × 637 × 1,097		10	■	–	840	■	25°パワーノズル	–	■	□	■	□	038	1.0	
HD 8/20 G	3	1.187-904.0	ガソリンエンジン	750	20	60	9	5.3	53	108	リコイルスターター	800 × 620 × 1,105		15	■	–	840	■	25°パワーノズル 洗浄剤散布用ノズル	–	■	■	□	7.5	040	1.0	
HD 9/23 G	4	1.187-906.0	ガソリンエンジン	400-930	4-23	60	13	6.1	71	107	リコイルスターター	870 × 725 × 1,170		15	■	■	840	■	25°パワーノズル 洗浄剤散布用ノズル	–	■	■	□	7.5	048	1.0	

■標準装備　□オプション　・ホース・コード類の長さは表記寸法±5%を許容範囲とさせていただいております。

温水高圧洗浄機

機種名	No.	周波数（Hz）	注文番号	動力（V）	吐出水量（L/h）	吐出圧力（MPa）	最高使用圧力（MPa）※1	ボイラー加熱温度（℃）※2	最高給水温度（℃）	モーター入力 / 出力（kW）	モーター自動停止	電流値（A）	騒音値（dB）	質量（kg）		電源コード（m）	寸法 長さ × 幅 × 高さ（mm）	高圧ホース（m）	トリガーガン	サーボプレスユニット	スプレーランス（mm）	ノズルチップ固定ホルダー	ノズルチップ	燃料タンク灯油（L）	洗浄剤タンク（L）	洗浄剤吸引ホース	ワンタッチカップリング（本体側）	水道ホース（m）	標準ノズルサイズ	自吸可能高（m）
コンパクトクラス																														
HDS 4/7 U	5	50	1.064-904.0	単相 100	400	7	9.0	65	30	1.4/0.9	■	13.5	94	68		5	620 × 620 × 990	10	■	–	840	■	15°パワーノズル 洗浄剤散布用ノズル	6.5	–	■	■	6	036	0.5
		60	1.064-905.0																											
HDS 4/7 C	6	50	1.272-903.0	単相 100	400	7	12.8	80	30	1.5/0.9	■	14.5	92	100.6		4.8	1,060 × 650 × 920	10	■	–	840	■	15°パワーノズル 洗浄剤散布用ノズル	15.5	15.5	■	■	7.5	038	0.5
		60	1.272-904.0																											
HDS 8/9 C	7	50	1.169-901.0	3 相 200	342-800	3.2-9	13.5	90	30	3.0/2.0	■	10	95	121.1		4.5	1,060 × 650 × 920	10	■	■	1,050	■	25°パワーノズル	15.5	15.5	■	■	7.5	065	0.5
		60	1.169-902.0																											
HDS 8/15 C	8	50	1.174-913.0	3 相 200	318-760	3.2-15	16.0	90	30	5.3/3.4	■	15	95	121.1		4.5	1,060 × 650 × 920	10	■	■	1,050	■	25°パワーノズル	15.5	15.5	■	■	7.5	047	0.5
		60	1.174-914.0							5.4/3.3																				

■標準装備　□オプション　・ホース、コード類の長さは表記寸法±5%を許容範囲とさせていただいております。
※1）ボイラー最高作動圧力を指し、この圧力に達すると安全弁が作動し安全が確保されます。　※2）ボイラー加熱温度は、吐出部分の水温とは異なります。

温水高圧洗浄機

固定設置はもちろん、大口径タイヤを装備しているので自由に移動ができて使用場所を選びません。また、冷水から熱湯・スチームまで自在に噴射できます。カーディーラーから建築土木、農畜産まで幅広くご利用いただけます。

ステンレス製ヒートコイルボイラー
常に安定した温水を供給する低燃費高性能ボイラーです。ヒートコイル部はステンレス製で耐久性が高く、サビの心配もありません。
（ヒートコイル：3年保証）

小物入れ
作業手袋や、日常メンテナンス用の簡単な工具などを安全に収納でき便利です。
（写真はHDS C モデル）
※工具は含まれません。

排ガス温度モニター
安全にご使用いただくために、異常温度を検知した場合は機械を停止させる機能を備えています。

温水除草用ノズル
対応製品

0-1 h

5. HDS 4/7 U

0-1 h

6. HDS 4/7 C

2-3 h

7. HDS 8/9 C

2-3 h

8. HDS 8/15 C

温水高圧洗浄機

1日あたり
平均使用時間目安

温水除草用ノズル
対応製品

長寿命

振動を極限まで抑えるソフトダンピングシステムはヒートコイルの寿命をのばします。

わかりやすい操作パネル

ひと目で分かるイラスト入りダイヤルと、明るいLEDモニターランプで、どなたでも簡単に操作いただけます。
□対象製品
HDS 8/17 M,HDS 10/19 M

ホースリール（オプション）

HDS 8/17 M、HDS 10/19 Mには、高圧ホースを収納できるホースリールを装備することが出来ます。より広い作業範囲と収納性を両立します。

1. HDS 8/17 M

2. HDS 10/19 M

温水高圧洗浄機

機種名	No.	周波数（Hz）	注文番号	動力（V）	吐出水量（L/h）	吐出圧力（MPa）	最高使用圧力（MPa）※1	ボイラー加熱温度（℃）※2	最高給水温度（℃）	モーター入力（kW）	モーター出力（kW）	モーター自動停止	電流値（A）	騒音値（dB）		質量（kg）	電源コード（m）	寸法 長さ × 幅 × 高さ（mm）	高圧ホース（m）	トリガーガン	サーボプレスユニット	スプレーランス（mm）	ノズルチップ固定ホルダー	ノズルチップ	燃料タンク灯油（L）	洗浄剤タンク（L）	洗浄剤吸引ホース	ワンタッチカップリング（本体側）	水道ホース（m）	標準ノズルサイズ	自吸可能高（m）
温水高圧洗浄機　ミドルクラス																															
HDS 8/17 M	1	50	1.077-912.0	3相200	430-800	3-17	17.3	30-155	30	6	4.2	■	19	88		156	4.5	1,330 × 750 × 1,060	10	■	■	1,050	■	25°パワーノズル	25	20+10	−	■	7.5	045	0.5
		60	1.077-913.0																												
HDS 10/19 M	2	50	1.071-909.0	3相200	470-1,000	3-19	19.5	30-155	30	7.8	6	■	26	90		178	4.5	1,330 × 750 × 1,060	10	■	■	1,050	■	25°パワーノズル	25	20+10	−	■	7.5	055	0.5
		60	1.071-910.0																												

■標準装備　※1）ボイラー最高作動圧力を指し、この圧力に達すると安全弁が作動し安全が確保されます。　※2）ボイラー加熱温度は、吐出部分の水温とは異なります。

・ホース、コード類の長さは表記寸法±5%を許容範囲とさせていただいております。

温水高圧洗浄機　エンジンモデル

建物の外壁洗浄に

木材の皮はぎに

重機の頑固な汚れに

仕様変更

3. HDS 8/20 G

4. HDS 1000 BE
5. HDS 1000 DE（受注生産）

温水高圧洗浄機

機種名	No.	注文番号	動力	吐出水量（L/h）	吐出圧力（MPa）	最高使用圧力（MPa）※1	ボイラー加熱温度（℃）※2	最高給水温度（℃）	エンジン出力（Hp）	エンジン用燃料タンク（ガソリン）	ボイラー用燃料タンク（軽油）	騒音値（dB）		質量（kg）	始動方法	寸法 長さ × 幅 × 高さ（mm）	高圧ホース（m）	トリガーガン	サーボプレスユニット	スプレーランス（mm）	ノズルチップ固定ホルダー	ノズルチップ	ゲカップリング	ホースニップルセット	水道ホース（m）	標準ノズルサイズ	自吸可能高（m）	その他
エンジンモデル																												
HDS 8/20 G	3	1.210-920.0	ガソリンエンジン	800	20	25	80	30	9.25	6L	30L	109		190	リコイルスターター	1,130×910×895	10	■	−	840	■	25°パワーノズル	□	■	7.5	040	0.5	給水口 1 インチ
HDS 1000 BE	4	1.811-942.0	ガソリンエンジン	450-900	6-21	22	30-140	30	13	6.5L	34L	108		165	リコイルスターター セルスターター	1,100×750×820	15	■	■	1,050	■	25°パワーノズル	□	■	7.5	047	1	給水口 3/4 インチ セルスターター
HDS 1000 DE（受注生産）	5	1.811-943.0	ディーゼルエンジン	450-900	4-20	22	30-140	30	10	5.5L	34L	108		188.3	リコイルスターター セルスターター	1,100×750×785	15	■	■	1,050	■	25°パワーノズル	□	■	7.5	050	1	給水口 3/4 インチ セルスターター

■標準装備　※1）ボイラー最高作動圧力を指し、この圧力に達すると安全弁が作動し安全が確保されます。　※2）ボイラー加熱温度は、吐出部分の水温とは異なります。

・ホース、コード類の長さは表記寸法±5%を許容範囲とさせていただいております。

高圧洗浄機用アクセサリー

ケルヒャーの高圧洗浄機は水道水だけではなく、ため水からもお使いいただけます。ため水で使用する場合は、自吸用ホース（サクションホース）、フィルター類を併用してください。

自吸用ホース（サクションホース）
ため水を利用する際に使用するホースです。必ずメインフィルター（本体取付側）と、先端フィルター（ため水側）の2種類を使用してください。

ゲカカップリング（給水口取付部品）
真ちゅう製の丈夫なワンタッチカップリングです。本体側とホース側の2種類が必要です。

ワンタッチカップリング（給水口取付部品）
プラスチック製の汎用カップリングです。本体側とホース側の2種類が必要です。



フルセラミックバルブ
バルブシステムにセラミックを用い、耐久性が従来の5倍になりました。

EASY!Force
新しく手のひら側に配したトリガーは、高圧水噴射の反動を支える力でトリガーを押せるため、握り続ける必要がありません。

EASY!Lock
部品同士の接続は1回転で簡単接続。接続時間は今までの1/5。素早く組み立てができて作業の効率化につながります。

AVS：高圧ホースねじれ防止システム
洗浄中以外は接続部が回転し、高圧ホースのねじれが発生しません。移動や後片付けがスムーズに行えます。

3

4,5

6

7

8

（G 3/4）

9

（G 1）

10

ケルヒャーの給水口のサイズは管用平行ネジです。管用平行ネジは、管用平行オスネジとメスネジを組み合わせて使用し記号 G を付けて表示します。口金のサイズに応じて 2 種類（G 3/4、G 1）があります。

11,12

13,14

15

16,17

18,19

20

21,22

23,24

32

36-38

商品名		No.	注文番号 EASY!Lock 対応品（新商品）	注文番号 EASY!Lock 非対応品（従来品）	数量	情報	HD 4/8 P	HD 4/8 C	HD 4/11 C Bp	HD 7/15 C	HD 7/15 CX	HD 7/15 M	HD 8/16-4 M Cage	HD 9/17 M	HD 9/17 MX	HD 10/22 S	HD 10/22 SX	HD 13/15 S	HD 7/10 C Food	HDS 4/7 U	HDS 4/7 C	HDS 8/9 C	HDS 8/15 C	HDS 8/17 M	HDS 10/19 M	HDS 13/15 S	HD 6/12 G	HD 6/15 G	HD 8/20 G	HD 9/23 G	HDS 801 B	HDS 8/20 G	HDS 1000 BE	HDS 1000 DE	No.
						標準ノズルサイズ	033	036	028	045	045	040	045	055	055	050	050	090	060	036	038	065	047	045	055	075	042	038	040	048	038	040	047	050	
給水関連アクセサリー							冷水モデル													温水モデル							エンジンモデル								
水道ホースセット	6m セット（内径 15mm）	1	6.390-839.0		1	ワンタッチカップリング、ホースバンド各 1 個付セット	■	■	■											■															1
	7.5m セット（内径 18mm）	2	6.390-492.0		1	ホースバンド 2 個付セット				■	■	■	■	■	■	■	■	■			■	■	■	■	■	□	□	■	■	■	■	■	■	2
自吸用ホース	3m サクションホースセット	3	9.548-030.0		1	貯水側粗ゴミフィルター付、ホース内径 15mm、本体側ネジ径 3/4 インチ	□	□	□	□	□	□	□						□	□							□				□	□			3
（水道がない現場やため水からの吸水に）	7.5m サクションホース　ネジ径 3/4 インチ	4	4.440-207.0		1	ホース内径 19mm ／本体側ネジ径 3/4 インチ	□	□	□	□	□	□	□						□	□							□				□	□	□	□	4
	ネジ径 1 インチ	5	4.440-270.0		1	ホース内径 19mm ／本体側ネジ径 1 インチ								□	□	□	□	□			□	□	□	□	□	□	□	□	□						5
フィルター																																			
サクションフィルター逆止弁付（自吸用ホース先端用）		6	4.730-012.0		1	ネジ径 1 インチ、粗ゴミ用　逆止弁付（取り外し可能）	□	□	□	□	□	□	□	□	□	□	□	□	□	□	□	□	□	□	□	□	□	□	□	□	□	□	□	□	6
メインフィルター（本体用）	ファインメッシュ 60 μm	7	2.642-794.0		1	ネジ径 3/4 インチ、簡易タイプ、耐熱温度 60℃	□	□	□	□	□	□	□						□	□							□								7
（ため水からの吸水時にポンプへのゴミの侵入防止に）	ファインメッシュ 100 μm	8	2.637-691.0		1	ネジ径 3/4 インチ	□	□	□	□	□	□	□						□	□							□				□		□	□	8
	ファインメッシュ 100 μm	9	2.638-270.0		1	ネジ径 1 インチ								□	□	□	□	□			□	□	□	□	□	□	□	□	□	□		□			9
	ファインメッシュ 125 μm	10	4.730-102.0		1	ネジ径 3/4 インチ、1 インチ	□	□	□	□	□	□	□	□	□	□	□	□	□	□	□	□	□	□	□	□	□	□	□	□	□	□	□	□	10
水道ホース用カップリング　（自吸用ホースには使用不可）																																			
ゲカカップリング	本体側（メネジ）　ネジ径 1 インチ	11	6.388-458.0		1									□	□	□	□	□			□	□	□	□	□	□	□	□	■	■		□			11
	ネジ径 3/4 インチ	12	6.388-473.0		1		□	□	□	□	□	□	□						□	□							□				□		□	□	12
	ホース側　内径 13mm 用	13	6.388-461.0		1	ホース（内径 13mm）同士のジョイントには 2 個必要	□	□	□											□							□								13
	内径 18mm 用	14	6.388-455.0		1	ホース（内径 18mm）同士のジョイントには 2 個必要				□	□	□	□	□	□	□	□	□			□	□	□	□	□	□	□	□	□	□	□	□	□	□	14
ワンタッチカップリング	蛇口側	15	9.548-307.0		1	呼 13 丸型自在蛇口取付用	□	□	□	□	□	□	□	□	□	□	□	□	□	□	□	□	□	□	□	□	□	□	□	□	□	□	□	□	15
	本体側　ネジ径 1 インチ	16	2.645-007.0		1									■	■	■	■	■			■	■	■	■	■	□	□	□	□	□		□			16
	ネジ径 3/4 インチ	17	6.465-031.0		1		■	■	■	□	□	■	■						■	■							□				□		□	□	17
	水道ホース側（本体側と併用）　内径 15mm 用	18	9.548-302.0		1	ホース同士の接続には使用不可	□	□	□											□							□								18
	内径 15mm 用 逆止弁付	19	9.548-309.0		1	ホース同士の接続には使用不可、逆止弁は取り外し可能	□	□	□											□							□								19
	内径 18mm 用	20	9.548-303.0		1	ホース同士の接続には使用不可				□	□	□	□	□	□	□	□	□	□		□	□	□	□	□	□	□	□	□	□	□	□	□	□	20
	ホース接続用　内径 15mm 用	21	9.548-304.0		1	1 個で内径 15mm のホース同士を接続可能	□	□	□											□							□								21
	内径 18mm 用	22	9.548-305.0		1	1 個で内径 18mm のホース同士を接続可能				□	□	□	□	□	□	□	□	□	□		□	□	□	□	□	□	□	□	□	□	□	□	□	□	22
ホースニップル																																			
ホースニップル 3 点セット	内径 15mm 用（ネジ径 3/4 インチ）	23	4.401-070.0		1	※ナット、O リング、ホースステムの 3 点セット	□	□	□																										23
	内径 18mm 用（ネジ径 1 インチ）	24	2.640-492.0		1	※ナット、O リング、ホースステムの 3 点セット								□	□	□	□	□			□	□	□	□	□	■	■	□	□		□				24
部品単品	ナット（3/4 インチ）	25	5.311-071.0		1		□	□	□	■	■	□	□						□								□		□	□	■	□	■	■	25
	O リング	26	6.362-395.0		1		□	□	□	■	■	□	□						□								□		□	□	■	□	■	■	26
	ホースステム（内径 18mm）	27	5.443-282.0		1					■	■	□	□						□								□		□	□	■	□	■	■	27
HDS 4/7 U 専用	ナット（3/4 インチ）	28	5.310-062.0		1															■															28
	O リング	29	6.362-078.0		1															■															29
	L 型ステム	30	5.443-285.0		1															■															30
アダプター																																			
1 インチ→ 3/4 インチ変換アダプター		31	9.761-497.0		1																					■					□			31
トリガーガン																																			
トリガーガン	直付けタイプ	32	4.118-005.0		1		■	■	■	■	■	■	■	■	■	■	■	■	■	■	■	■	■	■	■	■	■	■	■	■	■	■	■	■	32
		33		4.775-466.0	1											▲	▲	▲			▲	▲	▲	▲	▲	▲									33
	組み込みタイプ	34		4.775-463.0	1		▲	▲		▲	▲			▲	▲				▲	▲							▲	▲	▲	▲	△		▲	▲	34
	ロングタイプ	35		4.775-529.0	1																										▲				35
サーボプレスユニット																																			
サーボプレスユニット		36	4.118-007.0		1	吐出水量：～ 750L/h				■	■																								36
EASY!Lock 対応品		37	4.118-008.0		1	吐出水量：750 ～ 1,100L/h							■	■	■	■	■	■				■	■	■	■					■			■	■	37
		38	4.118-009.0		1	吐出水量：1,100 ～ 1,300L/h																			■										38
EASY!Lock 非対応品		39		4.775-526.0	1	吐出水量：～ 750L/h				▲	▲																								39
		40		4.775-470.0	1	吐出水量：750 ～ 1,100L/h								▲	▲	▲	▲	▲				▲	▲	▲	▲					▲			▲	▲	40
		41		4.775-471.0	1	吐出水量：1,100 ～ 1,300L/h																			▲										41

■標準装備　□オプション　▲ EASY!Lock 非対応モデルの標準装備品　△ EASY!Lock 非対応モデルのオプション
・ホース、コード類の長さは表記寸法± 5%を許容範囲とさせていただいております。

高圧洗浄機用アクセサリー

新システム アクセサリー	接続アダプター	従来品 アクセサリー
1 新商品 	 No.1 : 4.111-029.0	従来品 M22×1.5 
2 新商品 	 No.2 : 4.111-030.0	従来品 M22×1.5 
3 新商品 	 No.3 : 4.111-031.0	従来品 M22×1.5 
4 新商品 	 No.4 : 4.111-032.0	従来品 組み込みタイプ 

新システム アクセサリー	接続アダプター	従来品 アクセサリー
5 新商品 	 No.5 : 4.111-033.0	従来品 M22×1.5 
6 新商品 	 No.6 : 4.111-034.0	従来品 M22×1.5 
7 新商品 	 No.7 : 4.111-035.0	従来品 M18×1.5 
8 新商品 	 No.8 : 4.111-036.0	従来品 M18×1.5 

9


10


16


18


23-25


26,27


28,29


30


31


32


33


52


54


55


商品名			No.	注文番号 EASY!Lock 対応品（新商品）	注文番号 EASY!Lock 非対応品（従来品）	数量		情報	HD 4/8 P	HD 4/8 C	HD 4/11 C Bp	HD 7/15 C	HD 7/15 CX	HD 7/15 M	HD 8/16-4 M Cage	HD 9/17 M	HD 9/17 MX	HD 10/22 S	HD 10/22 SX	HD 13/15 S	HD 7/10 C Food	HDS 4/7 U	HDS 4/7 C	HDS 8/9 C	HDS 8/15 C	HDS 8/17 M	HDS 10/19 M	HDS 13/15 S	HD 6/12 G	HD 6/15 G	HD 8/20 G	HD 9/23 G	HDS 801 B	HDS 8/20 G	HDS 1000 BE	HDS 1000 DE	No.
								標準ノズルサイズ	033	036	028	045	045	040	045	055	055	050	050	090	060	036	038	065	047	045	055	075	042	038	040	048	038	040	047	050	
									冷水モデル													温水モデル							エンジンモデル								
EASY!Lock 接続アダプター																																					
アダプター	No.1	EASY!Lock22（オネジ）⇔ M22×1.5（オネジ）	1	4.111-029.0		1		接続例：EASY!Lock対応高圧ホースとEASY!Lock非対応高圧ホースの接続時に使用	□	□	□	□	□	□	□	□	□	□	□	□	□	□	□	□	□	□	□	□	□	□	□	□	□	□	□	□	1
	No.2	EASY!Lock22（オネジ）⇔ M22×1.5（メネジ）	2	4.111-030.0		1		接続例：EASY!Lock対応高圧ホースとEASY!Lock非対応本体の接続時に使用	□	□	□	□	□	□	□	□	□	□	□	□	□	□	□	□	□	□	□	□	□	□	□	□	□	□	□	□	2
	No.3	EASY!Lock22（オネジ）⇔ M22×1.5（オネジ）	3	4.111-031.0		1		接続例：EASY!Lock対応スプレーランスとEASY!Lock非対応トリガーガンの接続時に使用	□	□	□	□	□	□	□	□	□	□	□	□	□	□	□	□	□	□	□	□	□	□	□	□	□	□	□	□	3
	No.4	EASY!Lock22（メネジ）⇔ 組み込みホース	4	4.111-032.0		1		接続例：EASY!Lock対応トリガーガンとEASY!Lock非対応組み込み高圧ホースの接続時に使用	□	□	□	□	□	□	□	□	□	□	□	□	□	□	□	□	□	□	□	□	□	□	□	□	□	□	□	□	4
	No.5	EASY!Lock22（メネジ）⇔ M22×1.5（オネジ）	5	4.111-033.0		1		接続例：EASY!Lock対応トリガーガンとEASY!Lock非対応スプレーランスの接続時に使用	□	□	□	□	□	□	□	□	□	□	□	□	□	□	□	□	□	□	□	□	□	□	□	□	□	□	□	□	5
	No.6	EASY!Lock22（メネジ）⇔ M22×1.5（オネジ）	6	4.111-034.0		1		接続例：EASY!Lock対応本体とEASY!Lock非対応高圧ホースの接続時に使用	□	□	□	□	□	□	□	□	□	□	□	□	□	□	□	□	□	□	□	□	□	□	□	□	□	□	□	□	6
	No.7	EASY!Lock20（オネジ）⇔ M18×1.5（メネジ）	7	4.111-035.0		1		接続例：EASY!Lock対応サイクロンジェットノズルとEASY!Lock非対応スプレーランスの接続時に使用	□	□	□	□	□	□	□	□	□	□	□	□	□	□	□	□	□	□	□	□	□	□	□	□	□	□	□	□	7
	No.8	EASY!Lock20（メネジ）⇔ M18×1.5（オネジ）	8	4.111-036.0		1		接続例：EASY!Lock対応スプレーランスとEASY!Lock非対応サイクロンジェットノズルの接続時に使用	□	□	□	□	□	□	□	□	□	□	□	□	□	□	□	□	□	□	□	□	□	□	□	□	□	□	□	□	8
高圧ホース EASY!Lock 対応品																																					
高圧ホース ※1（両端 EASY!Lock22 メネジ）	標準モデル	1.5m（内径 8mm）	9	6.110-024.0		1		耐熱温度 155℃ / 耐圧 400bar（40.0MPa）　両端EASY!Lock22	□	□	□	□	□	□	□	□	□	□	□	□	□	□	□	□	□	□	□	□	□	□	□	□	□	□	□	□	9
		10m（内径 6mm）	10	6.110-034.0		1		耐熱温度 155℃ / 耐圧 250bar（25.0MPa）	■	■	■	■				■						■							■	■			■	□			10
		10m（内径 6mm）	11	6.110-056.0		1		耐熱温度 155℃ / 耐圧 300bar（30.0MPa）						■	■																						11
		15m（内径 8mm）	12	6.110-033.0		1		耐熱温度 155℃ / 耐圧 315bar（31.5MPa）						□	□									□	□												12
		15m（内径 10mm）	13	6.110-042.0		1		耐熱温度 155℃ / 耐圧 220bar（22.0MPa）	□	□	□	□	□※2	□	□	□	□※2			□	□	□	□	□	□	□	□	□	□	□	□		□	□			13
		20m（内径 10mm）	14	6.110-043.0		1		耐熱温度 155℃ / 耐圧 220bar（22.0MPa）	□	□	□	□	□※2	□	□	□	□※2			□	□	□	□	□	□	□	□	□	□	□	□		□	□			14
		30m（内径 8mm）	15	6.110-014.0		1		耐熱温度 155℃ / 耐圧 315bar（31.5MPa）			□	□	□※2	□	□	□	□※2	□	□※2	□	□			□	□	□	□	□	□	□	□	□	□	□	□	□	15
	ロングライフ	30m（内径 8mm）	16	6.110-023.0		1		耐熱温度 155℃ / 耐圧 400bar（40.0MPa）			□	□	□※2	□	□	□	□※2	□	□※2	□	□			□	□	□	□	□	□	□	□	□	□	□	□	□	16
	食品用	15m（内径 6mm）	17	6.110-063.0		1		耐熱温度 155℃ / 耐圧 250bar（25.0MPa）	□	□	□	□	□※2	□	□	□	□※2	□	□※2	□	■	□	□	□	□	□	□	□	□	□	□	□	□	□	□	□	17
ねじれ防止機能付	標準モデル	10m（内径 6mm）	18	6.110-035.0		1		耐熱温度 155℃ / 耐圧 250bar（25.0MPa）　ねじれ防止機能付	□	□	□	□	□※2	□	□	□	□※2					□							□	□			□	□			18
		10m（内径 8mm）	19	6.110-031.0		1		耐熱温度 155℃ / 耐圧 315bar（31.5MPa）　ねじれ防止機能付	□	□	□	□	□※2	□	□	□	□※2	□	□※2	□	□	□	■	■	■	□	□	□	□	□	□	□	■	□	□	□	19
		15m（内径 6mm）	20	6.110-020.0		1		耐熱温度 155℃ / 耐圧 250bar（25.0MPa）　ねじれ防止機能付	□	□	□	□	□※2	□	□	□	□※2					□	□						□	□			□	□			20
		15m（内径 8mm）	21	6.110-030.0		1		耐熱温度 155℃ / 耐圧 315bar（31.5MPa）　ねじれ防止機能付	□	□	□	□	□※2	□	□	□	□※2	□	□※2	□	□	□	□	□	□	□	□	□	□	□	■	■	□	□	■	■	21
		20m（内径 8mm）	22	6.110-032.0		1		耐熱温度 155℃ / 耐圧 315bar（31.5MPa）　ねじれ防止機能付	□	□	□	□	□※2	□	□	□	□※2	□	□※2	□	□	□	□	□	□	□	□	□	□	□	□	□	□	□	□	□	22
	ロングライフ（耐高圧・長寿命タイプ）	10m（内径 8mm）	23	6.110-038.0		1		耐熱温度 155℃ / 耐圧 400bar（40.0MPa）　ねじれ防止機能付	□	□	□	□	□※2	□	□	□	□※2	■	□※2	■	□	□	□	□	■	■	■	□	□	□	□	□	□	□	□	□	23
		15m（内径 8mm）	24	6.110-029.0		1		耐熱温度 155℃ / 耐圧 400bar（40.0MPa）　ねじれ防止機能付	□	□	□	□	□※2	□	□	□	□※2	□	□※2	□	□	□	□	□	□	□	□	□	□	□	□	□	□	□	□	□	24
		20m（内径 8mm）	25	6.110-027.0		1		耐熱温度 155℃ / 耐圧 400bar（40.0MPa）　ねじれ防止機能付	□	□	□	□	□※2	□	□	□	□※2	□	□※2	□	□	□	□	□	□	□	□	□	□	□	□	□	□	□	□	□	25
	食品用	10m（内径 8mm）	26	6.110-051.0		1		耐熱温度 155℃ / 耐圧 250bar（25.0MPa）　ねじれ防止機能付	□	□	□	□	□※2	□	□	□	□※2	□	□※2	□	□	□	□	□	□	□	□	□	□	□	□	□	□	□	□	□	26
		20m（内径 8mm）	27	6.110-052.0		1		耐熱温度 155℃ / 耐圧 250bar（25.0MPa）　ねじれ防止機能付	□	□	□	□	□※2	□	□	□	□※2	□	□※2	□	□	□	□	□	□	□	□	□	□	□	□	□	□	□	□	□	27
	食品用ロングライフ（耐高圧・長寿命タイプ）	10m（内径 8mm）	28	6.110-053.0		1		耐熱温度 155℃ / 耐圧 400bar（40.0MPa）　ねじれ防止機能付	□	□	□	□	□※2	□	□	□	□※2	□	□※2	□	□	□	□	□	□	□	□	□	□	□	□	□	□	□	□	□	28
		20m（内径 8mm）	29	6.110-054.0		1		耐熱温度 155℃ / 耐圧 400bar（40.0MPa）　ねじれ防止機能付	□	□	□	□	□※2	□	□	□	□※2	□	□※2	□	□	□	□	□	□	□	□	□	□	□	□	□	□	□	□	□	29
ホースリール組み込み用（片側 EASY!Lock22 メネジ）	標準モデル	15m（内径 8mm）	30	6.110-036.0		1		耐熱温度 155℃ / 耐圧 250bar（25.0MPa）					■				■																				30
		15m（内径 6mm）	31	6.110-037.0		1		耐熱温度 155℃ / 耐圧 250bar（25.0MPa）　ねじれ防止機能付					□				□																				31
	ロングライフ	20m（内径 8mm）	32	6.110-028.0		1		耐熱温度 155℃ / 耐圧 400bar（40.0MPa）　ねじれ防止機能付											■																		32
高圧ホース 1.5m（ホースリールと本体接続用）		1.5m（内径 8mm）	33	6.110-068.0		1		耐熱温度 155℃ / 耐圧 400bar（40.0MPa）　片側EASY!Lock22、片側M22×1.5	□	□	□	□	□	□	□	□	□	□	□	□	□	□	□	□	□	□	□	□	□	□	□	□	□	□	□	□	33
高圧ホース EASY!Lock 非対応品（EASY!Lock 非対応モデルでの使用推奨）																																					
延長高圧ホース（両端 M22 × 1.5 メネジ）	標準モデル	10m（内径 8mm）	34		6.391-342.0	1		耐熱温度 155℃ / 耐圧 315bar（31.5MPa）	△	△		△				△		△	△	△	△	▲	▲	▲	△	△	△	△	△	△	△	△		△	△	34
		15m（内径 8mm）	35		6.390-010.0	1		耐熱温度 155℃ / 耐圧 315bar（31.5MPa）	△	△		△				△		△	△	△	△	△	△	△	△	△	△	△	△	△	△	△		△	△	35
		20m（内径 8mm）	36		6.390-031.0	1		耐熱温度 155℃ / 耐圧 315bar（31.5MPa）	△	△		△				△		△	△	△	△	△	△	△	△	△	△	△	△	△	△	△		△	△	36
	ロングライフ（耐高圧・長寿命タイプ）	10m（内径 8mm）	37		6.391-354.0	1		耐熱温度 155℃ / 耐圧 400bar（40.0MPa）	△	△		△				△		▲	△	▲	△	△	△	△	△	▲	▲	▲	△	△	△	△		△	△	37
		20m（内径 8mm）	38		6.390-027.0	1		耐熱温度 155℃ / 耐圧 400bar（40.0MPa）	△	△		△				△		△	△	△	△	△	△	△	△	△	△	△	△	△	△	△		△	△	38
		30m（内径 8mm）	39		6.390-294.0	1		耐熱温度 155℃ / 耐圧 400bar（40.0MPa）	△	△		△				△		△	△	△	△	△	△	△	△	△	△	△	△	△	△	△		△	△	39
	食品用	10m（内径 8mm）	40		6.389-479.0	1		耐熱温度 155℃ / 耐圧 250bar（25.0MPa）	△	△		△				△		△	△	△	△	△	△	△	△	△	△	△	△	△	△	△		△	△	40
		20m（内径 8mm）	41		6.389-581.0	1		耐熱温度 155℃ / 耐圧 250bar（25.0MPa）	△	△		△				△		△	△	△	△	△	△	△	△	△	△	△	△	△	△	△		△	△	41
	食品用ロングライフ	10m（内径 8mm）	42		6.391-864.0	1		耐熱温度 155℃ / 耐圧 400bar（40.0MPa）	△	△		△				△		△	△	△	△	△	△	△	△	△	△	△	△	△	△	△		△	△	42
		20m（内径 8mm）	43		6.391-887.0	1		耐熱温度 155℃ / 耐圧 400bar（40.0MPa）	△	△		△				△		△	△	△	△	△	△	△	△	△	△	△	△	△	△	△		△	△	43
トリガーガン 組み込みタイプ用（片側 M22 × 1.5 メネジ）	標準モデル	10m（内径 6mm）	44		6.391-238.0	1		耐熱温度 155℃ / 耐圧 250bar（25.0MPa）	▲	▲		▲				▲						▲						▲	▲			▲				44
		15m（内径 6mm）	45		6.391-417.0	1		耐熱温度 155℃ / 耐圧 250bar（25.0MPa）　両端組込タイプ					▲				▲																				45
		15m（内径 8mm）	46		6.390-185.0	1		耐熱温度 155℃ / 耐圧 315bar（31.5MPa）	△	△		△				△					△	△						△	△	▲	▲	△		▲	▲	46
	ロングライフ	10m（内径 8mm）	47		6.391-351.0	1		耐熱温度 155℃ / 耐圧 400bar（40.0MPa）	△	△		△				△					△	△						△	△	△	△	△		△	△	47
		20m（内径 8mm）	48		6.390-208.0	1		耐熱温度 155℃ / 耐圧 400bar（40.0MPa）	△	△		△				△			▲		△	△						△	△	△	△	△		△	△	48
	食品用	10m（内径 8mm）	49		6.390-704.0	1		耐熱温度 155℃ / 耐圧 250bar（25.0MPa）	△	△		△				△					△	△						△	△	△	△	△		△	△	49
		15m（内径 6mm）	50		6.391-654.0	1		耐熱温度 155℃ / 耐圧 250bar（25.0MPa）	△	△		△				△					▲	△														50
		20m（内径 8mm）	51		6.390-705.0	1		耐熱温度 155℃ / 耐圧 250bar（25.0MPa）	△	△		△				△					△	△						△	△	△	△	△		△	△	51
高圧ホース用 カップリング																																					
ねじれ防止用カップリング（高圧ホースのねじれ防止対策に）	本体側	耐圧 25MPa タイプ	52	4.111-021.0		1		25MPaまで対応　接続口：EASY!Lock22	□	□	□	□		□	□	□		□	□	□	□	□	□	□	□	□	□	□	□	□	□	□	□	□	□	□	52
			53		4.401-091.0	1		25MPaまで対応　接続口：M22×1.5	△	△		△				△		△	△	△	△	△	△	△	△	△	△	△	△	△	△	△		△	△	53
		耐圧 30MPa タイプ	54		4.401-076.0	1		30MPaまで対応　接続口：M22×1.5	△	△		△				△		△	△	△	△	△	△	△	△	△	△	△	△	△	△	△		△	△	54
高圧ホース接続用カップリング（ホース同士の接続用）			55	4.111-037.0		1		真ちゅう製　外側ゴムカバー　接続口：EASY!Lock22	□	□	□	□	□	□	□	□	□	□	□	□	□	□	□	□	□	□	□	□	□	□	□	□	□	□	□	□	55
			56		4.403-002.0	1		真ちゅう製　外側ゴムカバー　接続口：M22×1.5	△	△		△				△		△	△	△	△	△	△	△	△	△	△	△	△	△	△	△		△	△	56
ワンタッチカップリング		高圧洗浄機側（オネジ）※3	57		6.463-025.0	1		EASY!Lock対応本体との接続はアダプターNo.6（4.111-034.0）で可能	△	△		△				△		△		△	△	△	△	△	△	△	△	△	△	△	△	△		△	△	57
		高圧ホース側（メネジ）	58		6.463-023.0	1		吐出水量 750-1,000L/h（HD/HDS） EASY!Lock対応高圧ホースとの接続はアダプターNo.2（4.111-030.0）で可能	△	△		△				△		△		△	△	△	△	△	△	△	△	△	△	△	△	△		△	△	58

■標準装備　□オプション　▲ EASY!Lock 非対応モデルの標準装備品　△ EASY!Lock 非対応モデルのオプション
・ホース、コード類の長さは表記寸法± 5%を許容範囲とさせていただいております。

※ 1）1. 高圧ホースを 50m 以上延長する場合はノズルサイズ変更が必要です。担当営業にお問い合わせください。　※ 3）取り付けの際は別売りのロックタイト（接着剤）でしっかりと固定してください。
2. EASY!Lock 対応高圧ホースは、延長用高圧ホースとしても活用可能。
※ 2）洗浄機本体への取り付けは不可。

高圧洗浄機用アクセサリー

サポートレバー使用イメージ



伸縮ランス

足場を設けずに高い場所の洗浄が効率良く行えます。伸縮ランスのガンに、延長高圧ホースを取り付け使用します。

アンダーボディランス

車両をリフトアップしなくても手の届きにくいボディ下部の洗浄ができます。

フレキシブルランス65cm

ランス中央部分に柔軟性があり、自在に曲げることができます。タンク内や、入り組んだ場所の洗浄に適しています。

フレキシブルランス

ノズル先端の角度を20°から140°まで変えることができ、通常ノズルでは届きにくい側面や裏面などの洗浄を効率的に行えます。



フレキシブルノズルホルダー

先端のノズル角度を0°から120°まで曲げられるので、細かな部分の洗浄に最適です。（スプレーランスに取り付けて使用します）

商品名		No.	注文番号 EASY!Lock 対応品（新商品）	注文番号 EASY!Lock 非対応品（従来品）	数量		情報	HD 4/8 P	HD 4/8 C	HD 4/11 C Bp	HD 7/15 C	HD 7/15 CX	HD 7/15 M	HD 8/16-4 M Cage	HD 9/17 M	HD 9/17 MX	HD 10/22 S	HD 10/22 SX	HD 13/15 S	HD 7/10 C Food	HDS 4/7 U	HDS 4/7 C	HDS 8/9 C	HDS 8/15 C	HDS 8/17 M	HDS 10/19 M	HDS 13/15 S	HD 6/12 G	HD 6/15 G	HD 8/20 G	HD 9/23 G	HDS 801 B	HDS 8/20 G	HDS 1000 BE	HDS 1000 DE	No.
							標準ノズルサイズ	033	036	028	045	045	040	045	055	055	050	050	090	060	036	038	065	047	045	055	075	042	038	040	048	038	040	047	050	
ホースリールマウントキット								冷水モデル													温水モデル							エンジンモデル								
ホースリールマウントキット	15m 巻用	1	2.110-024.0		1		HDミドルクラス用、高圧ホース15m付属						□																							1
	20m 巻用	2	2.110-010.0		1		HDSコンパクトクラス用、組み込み用高圧ホース（6.110-037.0）が別途必要															□	□												2
		3		2.642-756.0	1		HDSコンパクトクラス用、組み込み用高圧ホース（6.390-185.0）が別途必要															△	△												3
		4	2.110-011.0		1		HDSミドルクラス/スーパークラス用、高圧ホース20m付属																	□	□											4
		5		2.642-957.0	1		HDSミドルクラス/スーパークラス用、　高圧ホース20m付属																	△	△	△										5
		6	2.110-005.0		1		HDSエンジンタイプ用																								□		□	□		6
		7		2.637-733.0	1		HDSエンジンタイプ用																								△		△	△		7
	40m 巻用	8	2.110-004.0		1																									□	□					8
自動巻取りホースリール																																				
自動巻取りホースリール	プラスチック製 20 m	9	6.392-083.0		1		最大使用圧力 20MPa ／アダプター No.2 同梱／質量 12.5kg ／取り付け用ネジ穴Φ 10mm or 20mm	□	□	□	□	□	□	□	□	□			□	□	□	□	□	□	□	□	□	□	□	□		□	□			9
	プラスチック製 20 m	10	6.392-106.0		1		最大使用圧力 25MPa ／アダプター No.2 同梱／質量 10kg ／取り付け用ネジ穴Φ 13mm	□	□	□	□	□	□	□	□	□	□	□	□	□	□	□	□	□	□	□	□	□	□	□	□	□	□	□	□	□	10
	鉄製（粉体塗装）20m	11	6.392-105.0		1		最大使用圧力 20MPa ／アダプター No.2 同梱／質量 15.5kg ／取り付け用ネジ穴Φ 10mm or 20mm	□	□	□	□	□	□	□	□	□			□	□	□	□	□	□	□	□	□	□	□	□		□	□			11
	ステンレス製 20m	12	6.392-076.0		1		最大使用圧力 20MPa ／アダプター No.2 同梱／質量 16kg ／取り付け用ネジ穴Φ 12mm	□	□	□	□	□	□	□	□	□			□	□	□	□	□	□	□	□	□	□	□	□		□	□			12
高圧ホース分岐アダプター ※1																																				
高圧ホース分岐アダプター	EASY!Lock 対応品	13	4.111-024.0		1		EASY!Lock 対応 高圧ホースを2本接続可能、接続口：EASY!Lock22	□	□	□	□		□	□	□		□		□	□	□	□	□	□	□	□	□	□	□	□	□	□	□	□	□	□	13
	EASY!Lock 非対応品	14		4.405-048.0	1		EASY!Lock 非対応 高圧ホースを2本接続可能、接続口：M22×1.5	□	□		□				□		□		□	□	□	□	□	□	□	□	□	□	□	□	□	□			□	□	14
ランス　（※印の製品を除きノズルチップ固定ホルダー標準装備、No.32,33 以外は要別途ノズルチップ）																																				
ダイレクトコネクター ※2		15	4.111-038.0		1		パワーノズル、サイクロンジェットノズル等に対応	□	■	□	□	□	□	□	□	□	□	□	□	□	□	□	□	□	□	□	□	□	□	□	□	□	□	□	□	□	15
		16	4.111-022.0		1		サーフェスクリーナー、固定フォルダー、3ジェットノズル、パリオノズル、回転ブラシ等に対応	□	□	□	□	□	□	□	□	□	□	□	□	□	□	□	□	□	□	□	□	□	□	□	□	□	□	□	□	□	16
	50mm	17		4.402-022.0	1			△	▲		△	△			△	△	△	△	△	△	△	△	△	△	△	△	△	△	△	△	△		△	△	△	17
スプレーランス	250mm	18	4.112-027.0		1			□	□		□	□		□	□	□	□	□	□	□	□	□	□	□	□	□	□	□	□	□	□	□	□	□	□	□	18
		19		4.760-667.0	1			△	△		△	△			△	△	△	△	△	△	△	△	△	△	△	△	△	△	△	△	△	△		△	△	19
	400mm	20	4.112-024.0		1			□	□		□	□		□	□	□	□	□	□	□	□	□	□	□	□	□	□	□	□	□	□	□	□	□	□	□	20
	550mm	21		4.760-665.0	1		トリガーガン ロングタイプ (4.775-529.0) 専用ランス / 他トリガーガンには装着不可																									▲				21
AVS スプレーランス（AVS = 360°回転式）	600mm	22	4.112-007.0		1			□	□	□	□	□	□	□	□	□	□	□	□	□	□	□	□	□	□	□	□	□	□	□	□	□	□	□	□	22
		23		4.760-664.0	1			△	△		△	△			△	△	△	△	△	△	△	△	△	△	△	△	△	△	△	△	△		△	△	△	23
	840mm	24	4.112-006.0		1			■	■	■	■	■	■	■	□	□	□	□	□	■	■	□	□	□	□	□	■	■	■	□	□	■	□	□	□	24
		25		4.760-663.0	1			▲	▲		▲	▲			△	△	△	△	△	▲	▲	△	△	△	△	△	▲	▲	▲	△	△		△	△	△	25
	1,050mm	26	4.112-000.0		1			□	□	□	□	□	□	□	■	■	■	■	■	□	□	□	■	■	■	■	□	□	□	■	□	□	■	■	□	26
		27		4.760-660.0	1			△	△		△	△			▲	▲	▲	▲	△	△	△	▲	▲	▲	▲	△	△	△	▲	△	△		▲	▲	△	27
	1,550mm	28	4.112-018.0		1			□	□	□	□	□	□	□	□	□	□	□	□	□	□	□	□	□	□	□	□	□	□	□	□	□	□	□	□	28
		29		4.760-661.0	1			△	△		△	△			△	△	△	△	△	△	△	△	△	△	△	△	△	△	△	△	△		△	△	△	29
	2,050mm	30	4.112-021.0		1			□	□	□	□	□	□	□	□	□	□	□	□	□	□	□	□	□	□	□	□	□	□	□	□	□	□	□	□	30
		31		4.760-662.0	1			△	△		△	△			△	△	△	△	△	△	△	△	△	△	△	△	△	△	△	△	△		△	△	△	31
ダブルランス	960mm	32		6.394-665.0	1		EASY!Lock 対応トリガーガンとの接続はアダプター No.5（4.111-033.0）で可能 EASY!Lock 対応ノズルとの接続はアダプター No.7（4.111-035.0）で可能	□	□	□	□	□	□	□	□	□	□	□	□	□	□	□	□	□	□	□	□	□	□	□	□	□	□	□	□	32
圧力調整ランス ※		33	4.112-046.0		1		水圧の調整が可能／ノズルチップ固定ホルダーは付属しません。			□			□																				□			33
伸縮ランス		34		6.394-561.0	1		高圧ホース接続口：M22 × 1.5、耐圧 22.5MPa	△	△		△	△			△	△	△	△	△	△	△	△	△	△	△	△	△	△	△	△	△		△	△	△	34
曲がりランス		35	4.112-029.0		1		専用ノズルチップ付属、接続口：EASY!Lock22	□	□	□	□	□	□	□	□	□	□	□	□	□	□	□	□	□	□	□	□	□	□	□	□	□	□	□	□	35
		36		4.760-073.0	1		専用ノズルチップ付属、接続口：M22 × 1.5	△	△		△	△			△	△	△	△	△	△	△	△	△	△	△	△	△	△	△	△	△		△	△	△	36
雨どいランス ※		37	2.112-015.0		1		ノズルチップ不要、接続口：EASY!Lock22 ／ノズルチップ固定ホルダーは付属しません。 新仕様製品は旧仕様製品の両端に新旧アダプターを取り付けた物になります。	□	□	□	□	□	□	□	□	□	□	□	□	□	□	□	□	□	□	□	□	□	□	□	□	□	□	□	□	37
		38		2.642-305.0	1		ノズルチップ不要、接続口：M22 × 1.5 ／ノズルチップ固定ホルダーは付属しません。	△	△		△	△			△	△	△	△	△	△	△	△	△	△	△	△	△	△	△	△	△		△	△	△	38
衝撃緩和ランス		39		6.415-951.0	1		EASY!Lock 対応トリガーガンとの接続はアダプター No.5（4.111-033.0）で可能 EASY!Lock 対応ノズルとの接続はアダプター No.7（4.111-035.0）で可能	□	□		□	□			□	□	□	□	□	□	□	□	□	□	□	□	□	□	□	□	□		□	□	□	39
アンダーボディランス		40	4.112-032.0		1		スプレーランス先端に接続して使用　接続口：EASY!Lock20	□	□	□	□	□	□	□	□	□	□	□	□	□	□	□	□	□	□	□	□	□	□	□	□	□	□	□	□	40
		41		4.760-245.0	1		トリガーガンに接続して使用　接続口：M22 × 1.5	△	△		△	△			△	△	△	△	△	△	△	△	△	△	△	△	△	△	△	△	△		△	△	△	41
フレキシブルランス 65cm		42		6.394-734.0	1		耐熱温度 90℃ / 耐圧 17.5MPa　ランス中央が角度調整可能	△	△		△	△			△	△		△	△	△	△	△	△		△	△	△			△					42
フレキシブルランス ※3	800mm	43		6.394-655.0	1		先端角度を 20-140°まで調整可能　接続口：M22 × 1.5	△	△		△	△			△	△	△	△	△	△	△	△	△	△	△	△	△	△	△	△	△		△	△	△	43
	1,050mm	44	4.112-035.0		1		先端角度を 20-140°まで調整可能　接続口：EASY!Lock22 新仕様製品は旧仕様製品の両端に新旧アダプターを取り付けた物になります	□	□	□	□	□	□	□	□	□	□	□	□	□	□	□	□	□	□	□	□	□	□	□	□	□	□	□	□	44
		45		6.394-654.0	1		先端角度を 20-140°まで調整可能　接続口：M22 × 1.5	△	△		△	△			△	△	△	△	△	△	△	△	△	△	△	△	△	△	△	△	△		△	△	△	45
	1,500mm	46		6.394-559.0	1		先端角度を 20-140°まで調整可能　接続口：M22 × 1.5	△	△		△	△			△	△	△	△	△	△	△	△	△	△	△	△	△	△	△	△	△		△	△	△	46
フレキシブルノズルホルダー ※3 ※4		47		6.394-735.0	1		ランス先端に装着　先端角度を 0-120°まで調整可能　接続口：M18 × 1.5	△	△		△	△			△	△	△	△	△	△	△	△	△	△	△	△	△	△	△	△	△	△		△	△	△	47
フレキシブルノズル　固定可能 ※		48	4.112-057.0		1		ランス先端に装着　先端角度を 0-120 度まで調整可能　接続口：EASY!Lock 対応 ／ノズルチップ固定ホルダーは付属しません。	□	□	□	□	□	□	□	□	□	□	□	□	□	□	□	□	□	□	□	□	□	□	□	□	□	□	□	□	48
サポートレバー		49	4.321-380.0		1		EASY!Lock 対応スプレーランスに取り付け可能	□	□	□	□	□	□	□	□	□	□	□	□	□	□	□	□	□	□	□	□	□	□	□	□	□	□	□	□	49
スプレーランス用クイックカップリング																																				
クイックカップリング	トリガーガン取付用	50	2.115-000.0		1		EASY!Lock 対応スプレーランス用と組み合わせて使用　接続口：EASY!Lock22	□	□	□	□	□	□	□	□	□	□	□	□	□	□	□	□	□	□	□	□	□	□	□	□	□	□	□	□	50
		51		6.401-458.0	1		EASY!Lock 非対応スプレーランス用と組み合わせて使用　接続口：M22 × 1.5	△	△		△	△			△	△	△	△	△	△	△	△	△	△	△	△	△	△	△	△	△		△	△	△	51
	スプレーランス取付用	52	2.115-001.0		1		EASY!Lock 対応トリガーガン用と組み合わせて使用　接続口：EASY!Lock22	□	□	□	□	□	□	□	□	□	□	□	□	□	□	□	□	□	□	□	□	□	□	□	□	□	□	□	□	52
		53		6.401-459.0	1		EASY!Lock 非対応トリガーガン用と組み合わせて使用　接続口：M22 × 1.5	△	△		△	△			△	△	△	△	△	△	△	△	△	△	△	△	△	△	△	△	△		△	△	△	53

■標準装備　□オプション　▲ EASY!Lock 非対応モデルの標準装備品　△ EASY!Lock 非対応モデルのオプション
・ホース、コード類の長さは表記寸法± 5%を許容範囲とさせていただいております。

※ 1）使用の際は常に高圧ホース・トリガーガン・ノズルを 2 セット接続してください。　※ 2）ダイレクトコネクターの先端に他のオプションを接続する場合には、お近くの営業にご相談ください。
※ 3）3ジェットノズルとノズルチップ固定ホルダー（4.112-011.0 または 5.401-210.0）は装着できません。
※ 4）サイクロンジェットノズルの装着、EASY!Lock 変換アダプター No.7（4.111-035.0）を接続しての各種ノズル装着はできません。

高圧洗浄機用アクセサリー

1

3

4

9-72

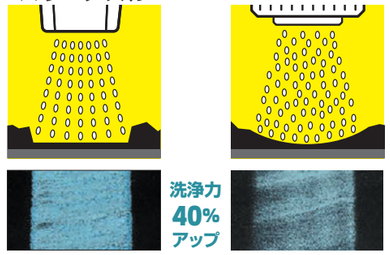

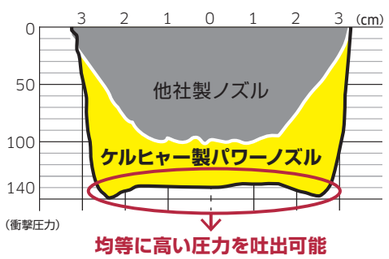

ノズル接続部分も改良



Oリングの紛失、接続時の挟み込みによるちぎれを抑えます。

商品名		No.	注文番号 EASY!Lock 対応品（新商品）	注文番号 EASY!Lock 非対応品（従来品）	数量		情報	HD 4/8 P	HD 4/8 C	HD 4/11 C Bp	HD 7/15 C	HD 7/15 CX	HD 7/15 M	HD 8/16-4 M Cage	HD 9/17 M	HD 9/17 MX	HD 10/22 S	HD 10/22 SX	HD 13/15 S	HD 7/10 C Food	HDS 4/7 U	HDS 4/7 C	HDS 8/9 C	HDS 8/15 C	HDS 8/17 M	HDS 10/19 M	HDS 13/15 S	HD 6/12 G	HD 6/15 G	HD 8/20 G	HD 9/23 G	HDS 801 B	HDS 8/20 G	HDS 1000 BE	HDS 1000 DE	No.
							標準ノズルサイズ	033	036	028	045	045	040	045	055	055	050	050	090	060	036	038	065	047	045	055	075	042	038	040	048	038	040	047	050	
ノズル関連アクセサリー								冷水モデル													温水モデル							エンジンモデル								
ノズルチップ固定ホルダー　標準		1	4.112-011.0		1		EASY!Lock 対応スプレーランス先端用　接続口：EASY!Lock20	■	■	□	□	□	■	■	□	□	■	■	■	□	■	■	■	■	■	■	■	■	■	■	■	□	□	■	■	1
		2		5.401-210.0	1		EASY!Lock 非対応スプレーランス先端用　接続口：M18 × 1.5	▲	▲		△	△			△	△	△	△	△	△	▲	▲	▲	▲	▲	▲	▲	▲	▲	▲	△		▲	▲	2
	スペーサータイプ	3		5.394-294.0	1		洗浄対象物から最低限の距離を保つスペーサータイプ　接続口：M18×1.5 EASY!Lock対応ランスとの接続はアダプターNo.8(4.111-036.0)で可能	□	□	□	□	□	□	□	□	□	□	□	□	□	□	□	□	□	□	□	□	□	□	□	□	□	□	□	□	3
	ツインノズルホルダー	4		4.764-012.0	1		EASY!Lock 非対応パワーノズル2個を取り付け可能　接続口：M18×1.5 EASY!Lock 対応ランスとの接続はアダプターNo.8(4.111-036.0)で可能	□	□	□	□	□	□	□	□	□	□	□	□	□	□	□	□	□	□	□	□	□	□	□	□	□	□	□	□	4
O リングセット（スプレーランスノズル接続部）	各3個セット	5	2.880-001.0		1		EASY!Lock 対応品用、ノズル用、ガン用、高圧ホース用各 3 個	□	□	□	□	□	□	□	□	□	□	□	□	□	□	□	□	□	□	□	□	□	□	□	□	□	□	□	□	5
	3個セット	6		2.880-154.0	1			□	□		□	□	□	□	□	□	□	□	□	□	□	□	□	□	□	□	□	□	□	□	□	□	□	□	□	6
	5個セット	7		2.880-990.0	1			□	□		□	□	□	□	□	□	□	□	□	□	□	□	□	□	□	□	□	□	□	□	□	□	□	□	□	7
	20個セット	8		2.880-208.0	1			□	□		□	□	□	□	□	□	□	□	□	□	□	□	□	□	□	□	□	□	□	□	□	□	□	□	□	8
ノズルチップ　0°（角度 = 高圧水噴射範囲を表す）	ノズルサイズ 040	9	2.113-001.0		1			□	□	□			□								□	□							□	□		□	□			9
		10		2.884-533.0	1			△	△												△	△							△	△		△				10
	ノズルサイズ 045	11	2.113-033.0		1						□	□		□											□			□								11
		12		2.884-534.0	1						△	△													△			△								12
	ノズルサイズ 050	13	2.113-034.0		1												□	□						□							□			□	□	13
		14		2.884-535.0	1												△	△						△										△	△	14
	ノズルサイズ 060	15	2.113-036.0		1										□	□				□						□										15
		16		2.884-537.0	1										△	△				△						△										16
	ノズルサイズ 075	17	2.113-037.0		1																		□				□									17
		18		2.884-540.0	1																		△				△									18
	15°（パワーノズル）　ノズルサイズ 034	19	2.113-042.0		1			□		□																										19
		20		2.885-224.0	1			△																												20
	ノズルサイズ 036	21	2.113-043.0		1				■												■															21
		22		2.885-225.0	1				▲												▲															22
	ノズルサイズ 038	23	2.113-044.0		1																	■							□							23
		24		2.885-332.0	1																	▲							△							24
	ノズルサイズ 040	25	2.113-045.0		1								□																□	□		□	□			25
		26		2.883-388.0	1																								△			△				26
	ノズルサイズ 045	27	2.113-046.0		1						□	□		□											□			□								27
		28		2.883-389.0	1						△	△													△			△								28
	ノズルサイズ 055	29	2.113-047.0		1										□	□	□	□								□					□			□	□	29
		30		2.883-390.0	1										△	△	△	△								△								△	△	30
	ノズルサイズ 060	31	2.113-048.0		1															□																31
		32		2.883-391.0	1															△																32
	ノズルサイズ 070	33	2.113-049.0		1																	□														33
		34		2.883-392.0	1																	△														34
	ノズルサイズ 075	35	2.113-050.0		1																						□									35
		36		2.883-393.0	1																						△									36
	25°（パワーノズル）　ノズルサイズ 033	37	2.113-063.0		1			■		□																										37
		38		2.883-043.0	1			▲																												38
	ノズルサイズ 038	39	2.113-006.0		1																□	□							■			□				39
		40		2.883-805.0	1																△	△							▲			△				40
	ノズルサイズ 040	41	2.113-021.0		1				□		□		■																	■			■			41
		42		2.883-397.0	1				△		△																									42
	ノズルサイズ 042	43	2.113-007.0		1																							■								43
		44		2.883-831.0	1																							▲								44
	ノズルサイズ 045	45	2.113-022.0		1						□	□		■										■												45
		46		2.883-398.0	1						△	△												▲												46
	ノズルサイズ 047	47	2.113-009.0		1												■	■					■											■		47
		48		2.883-894.0	1																		▲											▲		48
	ノズルサイズ 048	49	2.113-010.0		1																										■					49
		50		2.883-804.0	1																										▲					50
	ノズルサイズ 050	51	2.113-023.0		1												□	□																	■	51
		52		2.883-399.0	1												△	△																	▲	52
	ノズルサイズ 055	53	2.113-025.0		1																					■										53
		54		2.883-401.0	1																					▲										54
	ノズルサイズ 060	55	2.113-026.0		1										□	□				□																55
		56		2.883-402.0	1										△	△				△																56
	ノズルサイズ 065	57	2.113-061.0		1																		■													57
		58		2.883-403.0	1																		▲													58
	ノズルサイズ 075	59	2.113-014.0		1																						■									59
		60		2.883-405.0	1																						▲									60
	ノズルサイズ 090	61	2.113-016.0		1														■																	61
	40°　ノズルサイズ 040	62	2.113-003.0		1			□	□	□			□								□	□							□	□		□	□			62
		63		6.415-338.0	1			△	△												△	△							△			△				63
	ノズルサイズ 045	64	2.113-053.0		1						□	□		□											□			□								64
		65		6.415-280.0	1						△	△													△			△								65
	ノズルサイズ 050	66	2.113-054.0		1												□	□						□							□			□	□	66
		67		6.415-163.0	1												△	△						△							△			△	△	67
	ノズルサイズ 055	68	2.113-055.0		1										□	□										□										68
		69		6.415-312.0	1										△	△										△										69
	ノズルサイズ 075	70	2.113-056.0		1																		□				□									70
		71		6.415-422.0	1																		△				△									71
洗浄剤散布用ノズル　25°		72	2.113-020.0		1				■								■	■	■		■	■								■	■					72
		73		2.884-521.0	1				▲								▲	▲	▲		▲	▲								▲	▲					73

■標準装備　□オプション　▲ EASY!Lock 非対応モデルの標準装備品　△ EASY!Lock 非対応モデルのオプション
・ホース、コード類の長さは表記寸法± 5%を許容範囲とさせていただいております。

高圧洗浄機用アクセサリー

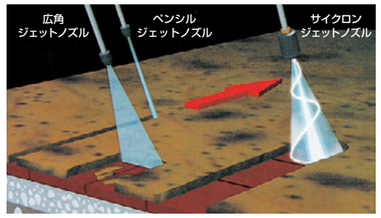

サイクロンジェットノズル

水流を高速で回転させながら噴射します。広角のノズルの約10倍の衝撃圧力がありますので、こびりついた汚れの広範な洗浄に最適です。

3ジェットノズル

サイクロンジェットノズル

2,4,6,8,10,12

14,15

16,18

22

23,25,27,29,31,33

41,43

46,48,50

52

商品名			No.	注文番号 EASY!Lock 対応品（新商品）	注文番号 EASY!Lock 非対応品（従来品）	数量		情報	HD 4/8 P	HD 4/8 C	HD 4/11 C Bp	HD 7/15 C	HD 7/15 CX	HD 7/15 M	HD 8/16-4 M Cage	HD 9/17 M	HD 9/17 MX	HD 10/22 S	HD 10/22 SX	HD 13/15 S	HD 7/10 C Food	HDS 4/7 U	HDS 4/7 C	HDS 8/9 C	HDS 8/15 C	HDS 8/17 M	HDS 10/19 M	HDS 13/15 S	HD 6/12 G	HD 6/15 G	HD 8/20 G	HD 9/23 G	HDS 801 B	HDS 8/20 G	HDS 1000 BE	HDS 1000 DE	No.
								標準ノズルサイズ	033	036	028	045	045	040	045	055	055	050	050	090	060	036	038	065	047	045	055	075	042	038	040	048	038	040	047	050	
ノズル									冷水モデル													温水モデル							エンジンモデル								
3ジェットノズル	ノズルサイズ 028		1	4.117-024.0		1					■																										1
	ノズルサイズ 034		2	4.117-029.0		1		高圧噴射角度 0° /25° / 洗浄剤塗布角度 低圧 40° = 3パターン噴射可能、接続口：EASY!Lock20	□																												2
			3		4.767-147.0	1		高圧噴射角度 0° /25° / 洗浄剤塗布角度 低圧 40° = 3パターン噴射可能、接続口：M18 × 1.5	△																												3
	ノズルサイズ 038		4	4.117-032.0		1		高圧噴射角度 0° /25° / 洗浄剤塗布角度 低圧 40° = 3パターン噴射可能、接続口：EASY!Lock20		□																							■				4
			5		4.767-149.0	1		高圧噴射角度 0° /25° / 洗浄剤塗布角度 低圧 40° = 3パターン噴射可能、接続口：M18 × 1.5		△																							▲				5
	ノズルサイズ 040		6	4.117-033.0		1		高圧噴射角度 0° /25° / 洗浄剤塗布角度 低圧 40° = 3パターン噴射可能、接続口：EASY!Lock20						□																□			□			6
			7		4.767-150.0	1		高圧噴射角度 0° /25° / 洗浄剤塗布角度 低圧 40° = 3パターン噴射可能、接続口：M18 × 1.5																						△							7
	ノズルサイズ 045		8	4.117-036.0		1		高圧噴射角度 0° /25° / 洗浄剤塗布角度 低圧 40° = 3パターン噴射可能、接続口：EASY!Lock20				■	■		□							□							□								8
			9		4.767-153.0	1		高圧噴射角度 0° /25° / 洗浄剤塗布角度 低圧 40° = 3パターン噴射可能、接続口：M18 × 1.5				▲	▲									△							△								9
	ノズルサイズ 055		10	4.117-039.0		1		高圧噴射角度 0° /25° / 洗浄剤塗布角度 低圧 40° = 3パターン噴射可能、接続口：EASY!Lock20								■	■																				10
			11		4.767-156.0	1		高圧噴射角度 0° /25° / 洗浄剤塗布角度 低圧 40° = 3パターン噴射可能、接続口：M18 × 1.5								▲	▲																				11
	ノズルサイズ 060		12	4.117-040.0		1		高圧噴射角度 0° /25° / 洗浄剤塗布角度 低圧 40° = 3パターン噴射可能、接続口：EASY!Lock20												■																	12
			13		4.767-157.0	1		高圧噴射角度 0° /25° / 洗浄剤塗布角度 低圧 40° = 3パターン噴射可能、接続口：M18 × 1.5												▲																	13
タッチレス3ジェットノズル	ノズルサイズ 050		14		4.767-065.0	1		高圧噴射角度 0° /25° / 洗浄剤塗布角度 低圧 40° = 3パターン噴射可能、接続口：M18 × 1.5 EASY!Lock 対応ランスとの接続はアダプター No.8（4.111-036.0）で可能									▲	▲																			14
	ノズルサイズ 090		15		4.767-075.0	1		高圧噴射角度 0° /25° / 洗浄剤塗布角度 低圧 40° = 3パターン噴射可能、接続口：M18 × 1.5 EASY!Lock 対応ランスとの接続はアダプター No.8（4.111-036.0）で可能												▲																	15
バリオノズル	ノズルサイズ 050		16	4.113-007.0		1		ノズル先端で角度を 0 ～ 90° に調整可能、接続口：EASY!Lock20				□	□	□	□			□	□		□				□	□					□	□		□	□	□	16
			17		4.763-039.0	1		ノズル先端で角度を 0 ～ 90° に調整可能、接続口：M18 × 1.5				△	△					△	△		△				△	△					△	△			△	△	17
	ノズルサイズ 055		18	4.113-008.0		1		ノズル先端で角度を 0 ～ 90° に調整可能、接続口：EASY!Lock20								□	□							□			□										18
			19		4.763-058.0	1		ノズル先端で角度を 0 ～ 90° に調整可能、接続口：M18 × 1.5								△	△							△			△										19
	ノズルサイズ 080		20	4.113-006.0		1		ノズル先端で角度を 0 ～ 90° に調整可能、接続口：EASY!Lock20												□								□									20
			21		4.763-036.0	1		ノズル先端で角度を 0 ～ 90° に調整可能、接続口：M18 × 1.5												△								△									21
サイクロンジェットノズル （水流が高速回転して噴射、こびりついた汚れに効果的）	ノズルサイズ 028		22	4.114-056.0		1		接続口：EASY!Lock20			■																										22
	ノズルサイズ 035		23	4.114-040.0		1		接続口：EASY!Lock20	□																												23
			24		4.763-931.0	1		接続口：M18 × 1.5	△																												24
	ノズルサイズ 040		25	4.114-041.0		1		接続口：EASY!Lock20		□												□	□							□	□		□	□			25
			26		4.763-252.0	1		接続口：M18 × 1.5		△												△	△							△	△		△				26
	ノズルサイズ 050		27	4.114-027.0		1		接続口：EASY!Lock20				□	□	□				□	□						□	□				□			□		□	□	27
			28		4.763-253.0	1		接続口：M18 × 1.5				△	△					△	△						△	△				△			△		△	△	28
	ノズルサイズ 055/060		29	4.114-036.0		1		接続口：EASY!Lock20						□	□	□				□							□										29
			30		4.763-250.0	1		接続口：M18 × 1.5							△	△				△							△										30
	ノズルサイズ 070/080		31	4.114-030.0		1		接続口：EASY!Lock20															□				□										31
			32		4.763-254.0	1		接続口：M18 × 1.5															△				△										32
	ノズルサイズ 100		33	4.114-048.0		1		接続口：EASY!Lock20												□																	33
			34		4.764-208.0	1		接続口：M18 × 1.5												△																	34
	スペアパーツキット	ノズルサイズ 035	35	2.884-052.0		1		サイクロンジェットノズル 4.114-040.0、4.763-931.0 用	□																												35
		ノズルサイズ 040	36	2.883-471.0		1		サイクロンジェットノズル 4.114-041.0、4.763-252.0 用		□												□	□							□	□		□	□			36
		ノズルサイズ 050	37	2.883-472.0		1		サイクロンジェットノズル 4.114-027.0、4.763-253.0 用				□	□	□				□	□						□	□				□			□		□	□	37
		ノズルサイズ 055、060	38	2.883-473.0		1		サイクロンジェットノズル 4.114-036.0、4.763-250.0 用							□	□	□				□						□										38
		ノズルサイズ 070、080	39	2.883-474.0		1		サイクロンジェットノズル 4.114-030.0、4.763-254.0 用																□				□									39
		ノズルサイズ 100	40	2.884-051.0		1		サイクロンジェットノズル 4.114-048.0、4.764-208.0 用												□																		40
スチームノズル	平型 50°	ノズルサイズ1.5mm	41	4.116-000.0		1																			□	□											41
			42		4.766-023.0	1																	△	△	△	△											42
		ノズルサイズ2.0mm	43	4.116-001.0		1																					□								□	□	43
			44		4.766-024.0	1																					△								△	△	44
	ノズルチップ型 40°	ノズルサイズ 050	45		2.885-039.0	1																	▲	▲													45
		ノズルサイズ 055	46	2.114-003.0		1																			□												46
			47		2.885-119.0	1																				▲											47
		ノズルサイズ 070	48	2.114-006.0		1																				□											48
			49		2.885-041.0	1																				▲											49
		ノズルサイズ 090	50	2.114-010.0		1																					□										50
			51		2.885-147.0	1																					▲										51
	スチームノズル用カバー		52		5.394-059.0	1		ゴム製															□	□	□	□	□								□	□	52

■標準装備　□オプション　▲ EASY!Lock 非対応モデルの標準装備品　△ EASY!Lock 非対応モデルのオプション

・ホース、コード類の長さは表記寸法± 5%を許容範囲とさせていただいております。

高圧洗浄機用アクセサリー

食品加工機の泡洗浄

INNOツインフォームランス使用で食品加工機やサニタリーの衛生維持ができます。

ケミカルインジェクターと専用ノズルセット

■ポンプを損傷させるような強力な洗浄剤でも使用できます。
■高圧ホース接続部位に取り付けます。インジェクター及びノズルは機種に適合した部品が必要です。

フォームノズルダイレクト

洗浄剤の容器からダイレクトに供給できるので、大量に散布することが可能です。部分泡洗浄や腐食性の薬剤散布に使用できます。

フォームノズル＋タンク

洗浄剤タンクとノズルが一体なので、洗浄剤ボトルに伸びるホースを気にする必要がなく移動の自由度が高いです。ダイヤルで泡の硬軟が調整可能です。



INNOツインフォームランス

専用洗浄剤を泡で塗布するモードと、高圧水の洗浄モードが利用できます。ノズルを持ち替えずに効率良く洗浄剤塗布とすすぎが行えます。

1

3-6

7

9

10,11

13

14

16

18-27

28

30

31,33

商品名		No.	注文番号 EASY!Lock 対応品（新商品）	注文番号 EASY!Lock 非対応品（従来品）	数量		情報	HD 4/8 P	HD 4/8 C	HD 4/11 C Bp	HD 7/15 C	HD 7/15 CX	HD 7/15 M	HD 8/16-4 M Cage	HD 9/17 M	HD 9/17 MX	HD 10/22 S	HD 10/22 SX	HD 13/15 S	HD 7/10 C Food	HDS 4/7 U	HDS 4/7 C	HDS 8/9 C	HDS 8/15 C	HDS 8/17 M	HDS 10/19 M	HDS 13/15 S	HD 6/12 G	HD 6/15 G	HD 8/20 G	HD 9/23 G	HDS 801 B	HDS 8/20 G	HDS 1000 BE	HDS 1000 DE	No.
							標準ノズルサイズ	033	036	028	045	045	040	045	055	055	050	050	090	060	036	038	065	047	045	055	075	042	038	040	048	038	040	047	050	
洗浄剤塗布用アクセサリー								冷水モデル													温水モデル							エンジンモデル								
ケミカルインジェクター （別途ノズルセット必要）		1	4.637-033.0		1		洗浄剤を最大5%まで希釈可能　接続口:EASY!Lock22	□	□	□	□		□	□	□		□		□	□	□	□	□	□	□	□	□	□	□	□	□	□	□	□	□	1
		2		3.637-170.0	1		洗浄剤を最大5%まで希釈可能　接続口:M22×1.5	△	△		△				△		△		△	△	△	△	△	△	△	△	△	△	△	△	△	△		△	△	2
専用ノズルセット ①ノズルチップ ②Oリング ③ノズルインサート ④ノズルチップ固定ホルダー ＝4点セット	冷水高圧洗浄機用	3		4.769-045.0	1		吐出水量:500-700L/h 用 EASY!Lock 対応ランスとの接続はアダプターNo.8（4.111-036.0）で可能	△	△		△									△								△	△								3
	温水高圧洗浄機用	4		4.769-046.0	1		吐出水量:500-700L/h 用 EASY!Lock 対応ランスとの接続はアダプターNo.8（4.111-036.0）で可能														△	△										△				4
	冷水・温水高圧洗浄機用	5		4.769-047.0	1		吐出水量:750-1,000L/h 用 EASY!Lock 対応ランスとの接続はアダプターNo.8（4.111-036.0）で可能						□	□	△		△						△	△	△	△				△	△			△	△	5
	冷水・温水高圧洗浄機用	6		4.769-048.0	1		吐出水量:1,000-1,200L/h 用 EASY!Lock 対応ランスとの接続はアダプターNo.8（4.111-036.0）で可能												△							△											6
フォームノズル		7	2.112-013.0		1		スプレーランス先端に取り付けて使用　接続口:EASY!Lock20	□	□	□	□	□	□	□	□	□	□	□	□	□	□	□	□	□	□	□	□	□	□	□	□	□	□	□	□	□	7
		8		2.637-926.0	1		スプレーランス先端に取り付けて使用　接続口:M18×1.5	△	△		△	△			△	△	△	△	△	△	△	△	△	△	△	△	△	△	△	△	△	△		△	△	8
フォームノズルダイレクト※1		9		2.885-221.0	1		耐熱温度 60℃ 洗剤吸引ホース長 10m バルブ付　接続口:M22×1.5 EASY!Lock 対応トリガーガンとの接続はアダプターNo.5（4.111-033.0）で可能	△	△		△	△			△	△	△	△	△	△	△	△	△	△	△	△	△	△	△	△	△	△	△		△	△	9
フォームノズル+タンク （容量 1L）		10	2.112-017.0		1		耐熱温度 60℃ ダイヤルで泡の硬軟を調節可能　接続口:EASY!Lock22				□	□	□	□	□	□	□	□	□				□	□	□	□	□				□			□	□	10
		11	2.112-018.0		1		耐熱温度 60℃ ダイヤルで泡の硬軟を調節可能　接続口:EASY!Lock22	□	□	□										□	□	□						□	□	□		□	□			11
		12		6.394-770.0	1		耐熱温度 60℃ ダイヤルで泡の硬軟を調節可能　接続口:M22×1.5	△	△		△	△			△	△			△	△	△	△	△	△	△	△	△	△	△			△				12
フォームランス　ベーシック		13	4.112-054.0		1		耐熱温度 60℃ ダイヤルで泡の硬軟を調節可能　接続口:EASY!Lock22				□	□	□	□									□	□	□											13
INNO ツイン フォームランス	インジェクターセット付属	14	2.112-000.0		1		別途EASY!Lock 対応専用ノズルキットが必要　接続口:EASY!Lock22	□	□	□	□		□		□		□		□	□	□	□						□	□	□	□	□	□	□	□	14
		15		2.640-151.0	1		別途EASY!Lock 非対応専用ノズルキットが必要　接続口:M22×1.5	△	△		△				△		△		△	△	△	△						△	△	△	△	△		△	△	15
	インジェクターセット無し	16	2.112-008.0		1		別途EASY!Lock 対応専用ノズルキットが必要　接続口:EASY!Lock22																□	□	□	□	□									16
		17		2.640-692.0	1		別途EASY!Lock 非対応専用ノズルキットが必要　接続口:M22×1.5																△	△	△	△	△									17
	ノズルキット 500-600L/h 用	18	2.111-009.0		1		吐出水量:500-600L/h 用	□	□												□	□						□	□			□				18
	500-600L/h 用	19		2.640-870.0	1		吐出水量:500-600L/h 用	△	△												△	△						△	△			△				19
	600-700L/h 用	20	2.111-018.0		1		吐出水量:600-700L/h 用				□		□							□																20
	600-700L/h 用	21		2.640-687.0	1		吐出水量:600-700L/h 用				△									△																21
	700-1,000L/h 用	22	2.111-019.0		1		吐出水量:700-1,000L/h 用							□	□		□						□	□	□	□				□	□		□	□	□	22
	700-1,000L/h 用	23		2.640-688.0	1		吐出水量:700-1,000L/h 用								△		△						△	△	△	△				△	△			△	△	23
	1,000-1,300L/h 用	24	2.111-020.0		1		吐出水量:1,000-1,300L/h 用																			□										24
	1,000-1,300L/h 用	25		2.640-689.0	1		吐出水量:1,000-1,300L/h 用																			△										25
	1,300L/h 用	26	2.111-022.0		1		吐出水量:1,300L/h 用												□																	26
	1,300L/h 用	27		2.640-694.0	1		吐出水量:1,300L/h 用												△																	27
ブラシ																																				
固定ブラシ		28	4.113-001.0		1		別途EASY!Lock 対応ノズルチップ40° が必要　接続口：EASY!Lock20	□	□	□	□	□	□	□	□	□	□	□	□	□	□	□	□	□	□	□	□	□	□	□	□	□	□	□	□	28
		29		4.762-016.0	1		別途EASY!Lock 非対応スプレーランス・ノズルチップ40° が必要　接続口：M18×1.5 ※EASY!Lock接続アダプターNo.8（4.111-036.0）は接続不可	△	△		△	△			△	△	△	△	△	△	△	△	△	△	△	△	△	△	△	△	△	△		△	△	29
回転ブラシ　角度調整ダイヤル付		30		4.762-536.0	1		自然毛　耐熱温度 60℃ EASY!Lock対応ランスとの接続はアダプターNo.8（4.111-036.0）で可能	□	□	□	□	□	□	□	□	□	□	□	□	□	□	□	□	□	□	□	□	□	□	□	□	□	□	□	□	30
回転ブラシ		31	4.113-005.0		1		自然毛　耐熱温度 80℃　使用800L/h以上　接続口：EASY!Lock20								□	□	□	□	□				□	□	□	□	□					□	□	□	□	31
		32		4.762-562.0	1		自然毛　耐熱温度 80℃　使用800L/h以上　接続口：M18×1.5								△	△	△	△	△				△	△	△	△	△					△		△	△	32
		33	4.113-003.0		1		自然毛　耐熱温度 80℃　使用800L/h以下　接続口：EASY!Lock20	□	□	□	□	□	□	□						□	□	□						□	□	□	□					33
		34		4.762-560.0	1		自然毛　耐熱温度 80℃　使用800L/h以下　接続口：M18×1.5	△	△		△	△									△	△	△						△	△	△	△					34

■標準装備　□オプション　▲ EASY!Lock 非対応モデルの標準装備品　△ EASY!Lock 非対応モデルのオプション
・ホース、コード類の長さは表記寸法±5%を許容範囲とさせていただいております。

※1）圧力別インジェクター 3 種付属（購入時＝黄色インジェクター組込済）。高圧洗浄機の圧力に適したインジェクターを取付けてください。
・20MPa 用（黄色インジェクター　MAX 20L/min 通常の高圧洗浄機用）
・30MPa 用（赤色インジェクター　MAX 15L/min）
・35MPa 用（黒色インジェクター　MAX 21L/min →超高圧洗浄機 HD 13/35 Ge 用）

高圧洗浄機用アクセサリー

温水除草用ノズル

除草剤を使わないため、環境に優しく経済的です。

FR 30 P 耐熱温度 60℃

床洗浄を行う際、2次汚染を防止したい場合に使用します。機種に応じてノズルを変更する必要があります。主に冷水タイプで使用します。

床洗浄時　壁面洗浄時

FR 30 Me 耐熱温度 80℃

床や壁面の洗浄時、洗浄水の飛散による2次汚染を予防出来ます。
（ノズル変更が必要な機種あり）

FR 50 Me 耐熱温度 85℃

トリガーガンに取り付けて水ハネ無しで強力に床面の洗浄ができます。

FRV 30 耐熱温度 60℃

通常ノズルの10倍の洗浄スピード。
キャスター付きで操縦性アップ。
ドレイン機能で離れた排水口へ排水を送ることにより汚水の滞留を防止します。

FRV 30 Me

金属製のカバーにより耐久性があり、耐熱80℃までの対応が可能です。
※FRV 30（プラスチック製カバー）の延長ホースと互換性はございません。

耐熱温度 80℃　サクションホース使用時 60℃

iSolar（太陽電池モジュール洗浄システム）

モジュール表面を傷つけずに直接ブラッシングして汚れを除去します。
（画像は iSolar 800）

1

3

5

7-11

12

14

16,17

18-21

22

23

24

25

26

32,33

34,35

36

38,40

42



45

47

46

商品名		No.	注文番号 EASY!Lock 対応品（新商品）	注文番号 EASY!Lock 非対応品（従来品）	数量		情報	HD 4/8 P	HD 4/8 C	HD 4/11 C Bp	HD 7/15 C	HD 7/15 CX	HD 7/15 M	HD 8/16-4 M Gage	HD 9/17 M	HD 9/17 MX	HD 10/22 S	HD 10/22 SX	HD 13/15 S	HD 7/10 C Food	HDS 4/7 U	HDS 4/7 C	HDS 8/9 C	HDS 8/15 C	HDS 8/17 M	HDS 10/19 M	HDS 13/15 S	HD 6/12 G	HD 6/15 G	HD 8/20 G	HD 9/23 G	HDS 801 B	HDS 8/20 G	HDS 1000 BE	HDS 1000 DE	No.
							標準ノズルサイズ	033	036	028	045	045	040	045	055	055	050	050	090	060	036	038	065	047	045	055	075	042	038	040	048	038	040	047	050	
フロア・サーフェスクリーナー								冷水モデル													温水モデル							エンジンモデル									
サーフェスクリーナー（別途ノズルセット必要）	FR 30 P	1	2.111-011.0		1		清掃幅Φ300mm、プラスチック製、耐熱温度 60℃	□	□	□	□	□	□	□	□					□								□	□								1
		2		2.642-997.0	1		清掃幅Φ300mm、プラスチック製、耐熱温度 60℃	△	△		△	△			△					△								△	△								2
	FR 30 Me	3	2.111-013.0		1		清掃幅Φ300mm、ステンレス製、耐熱温度 80℃	□	□	□	□	□	□	□	□	□	□	□	□	□	□	□	□	□	□	□	□	□	□	□	□	□	□	□	□	□	□	3
		4		2.640-355.0	1		清掃幅Φ300mm、ステンレス製、耐熱温度 80℃	△	△		△	△			△	△	△	△	△	△	△	△	△	△	△	△	△	△	△	△	△	△		△	△	△	4
	FR 50 Me	5	2.111-023.0		1		清掃幅Φ500mm、ステンレス製、耐熱温度 85℃				□	□	□	□	□	□	□	□	□	□		□	□	□	□	□	□			□	□			□	□	5
		6		2.640-679.0	1		清掃幅Φ500mm、ステンレス製、耐熱温度 85℃				△	△			△	△	△	△	△	△		△	△	△	△	△	△			△	△			△	△	6
ノズルセット（洗浄用ノズル 2 個入）	400-450L/h 用	7	2.641-394.0		1		吐出水量 400-450L/h 用（FR 30 Me、FR 30 P使用時）	□	□	□											□	□														7
	500-600L/h 用	8	2.640-401.0		1		吐出水量 500-600L/h 用																					□	□			□					8
	650-850L/h 用	9	2.639-187.0		1		吐出水量 650-850L/h 用				□	□	□	□						□			□	□	□								□				9
	850-1,100L/h 用	10	2.640-442.0		1		吐出水量 850-1,100L/h 用								□	□	□	□								□				□	□			□	□	10
	1,100-1,300L/h 用	11	2.639-188.0		1		吐出水量 1,100-1,300L/h 用												□								□										11
排水機能付サーフェスクリーナー（別途ノズルセット必要）	FRV 30	12	2.111-010.0		1		清掃幅Φ300mm、プラスチック製、耐熱温度60℃				□	□	□	□	□	□	□	□	□	□								□	□	□	□						12
	5m サクションホース付	13		2.642-999.0	1		清掃幅Φ300mm、プラスチック製、耐熱温度60℃				△	△			△	△	△	△	△	△								△	△	△	△						13
	FRV 30 Me	14	2.111-012.0		1		清掃幅Φ300mm、ステンレス製、耐熱温度80℃ ※1				□	□	□	□	□	□	□	□	□	□			□	□	□	□	□		□	□	□	□	□	□	□	14
	7.5m サクションホース付	15		2.642-911.0	1		清掃幅Φ300mm、ステンレス製、耐熱温度80℃ ※1				△	△			△	△	△	△	△	△			△	△	△	△	△	△	△	△	△	△		△	△	15
延長サクションホース	5m FRV 30 用	16	4.440-939.0		1		ホース接続用コネクター付				□	□	□	□	□	□	□	□	□	□								□	□	□	□						16
	5m FRV 30 Me 用	17	4.441-040.0		1		ホース接続用コネクター付				□	□	□	□	□	□	□	□	□	□			□	□	□	□	□	□	□	□	□	□	□	□	□	□	17
ノズルセット（洗浄用ノズル 2 個 排水用ノズル 1 個入）	ノズルサイズ 040	18	2.642-431.0		1							□																	□	□		□	□				18
	ノズルサイズ 045	19	2.642-432.0		1						□	□		□						□								□									19
	ノズルサイズ 050	20	2.642-433.0		1										□	□	□	□	□				□	□	□	□					□			□	□	20
	ノズルサイズ 080	21	2.642-982.0		1														□							□										21
粗ゴミ回収バケツ		22	2.642-532.0		1		汚水と固形物を分離する際に使用				□	□	□	□	□	□	□	□	□	□			□	□	□	□	□	□	□	□	□	□	□	□	□	22
温水除草アクセサリー																																					
温水除草用ノズル（別途、専用のスプレーランスが必要）	WR 10	23	2.114-016.0		1		散布幅100mm 対象マシンの必要とする吐出水量350-500L/h EASY!Lock非対応品で使用の場合はアダプターNo.3(4.111-031.0)が必要																□	□	□	□							□	□	23
	WR 20	24	2.114-014.0		1		散布幅200mm 対象マシンの必要とする吐出水量350-500L/h EASY!Lock非対応品で使用の場合はアダプターNo.3(4.111-031.0)が必要																□	□	□	□							□	□	24
	WR 50	25	2.114-013.0		1		散布幅500mm 対象マシンの必要とする吐出水量500-1000L/h EASY!Lock非対応品で使用の場合はアダプターNo.3(4.111-031.0)が必要																□	□	□	□	□						□	□	25
	WR 100	26	2.114-015.0		1		散布幅1000mm 対象マシンの必要とする吐出水量500-1000L/h EASY!Lock非対応品で使用の場合はアダプターNo.3(4.111-031.0)が必要																□	□	□	□	□						□	□	26
専用パワーノズル	ノズルサイズ 032	27	2.113-071.0		1		HDS 1000 BE 用																											□	□	27
	ノズルサイズ 034	28	2.113-000.0		1		HDS 8/17 M 用																	□												28
	ノズルサイズ 036	29	2.113-005.0		1		HDS 8/15 C 用																□													29
	ノズルサイズ 047	30	2.113-009.0		1		HDS 8/9 C 用、HDS 10/19 M 用																□			□										30
	ノズルサイズ 052	31	2.113-024.0		1		HDS 13/15 S 用																				□									31
太陽電池モジュール洗浄システム iSolar																																					
iSolar 専用ブラシ	iSolar 400 ※2	32	6.368-092.0		1		清掃幅Φ400mm、吐出水量：700-1,000L/h EASY!Lock対応ランスとの接続はアダプターNo.8（4.111-036.0）で可能				□	□	□	□	□	□	□	□					□	□	□	□				□	□		□	□	□	32
	iSolar 400 ※2	33	6.368-093.0		1		清掃幅Φ400mm、吐出水量：1,000-1,300L/h EASY!Lock対応ランスとの接続はアダプターNo.8（4.111-036.0）で可能												□							□									33
	iSolar 800 ※2	34	6.368-094.0		1		清掃幅Φ800mm、吐出水量：700-1,000L/h EASY!Lock対応ランスとの接続はアダプターNo.8（4.111-036.0）で可能				□	□	□	□	□	□	□	□					□	□	□	□				□	□		□	□	□	34
	iSolar 800 ※2	35	6.368-095.0		1		清掃幅Φ800mm、吐出水量：1,000-1,300L/h EASY!Lock対応ランスとの接続はアダプターNo.8（4.111-036.0）で可能												□							□									35
伸縮ポール（旧仕様 iSolar 専用ランス）	伸縮ポール TL 7 H	36	4.762-610.0		1		カーボン・グラスファイバー製、長さ2mから7mで伸縮可能				□	□	□	□	□	□	□	□	□				□	□	□	□	□			□	□		□	□	□	36
	iSolar TL 7 H	37		4.107-054.0	1		カーボン・グラスファイバー製、長さ2.1mから7mで伸縮可能				△	△			△	△	△	△	△				△	△	△	△	△			△	△			△	△	37
	伸縮ポール TL 10 H	38	4.762-611.0		1		カーボン・グラスファイバー製、長さ2.2mから10mで伸縮可能				□	□	□	□	□	□	□	□	□				□	□	□	□	□			□	□		□	□	□	38
	iSolar TL 10 H	39		4.107-053.0	1		カーボン・グラスファイバー製、長さ2.7mから10mで伸縮可能				△	△			△	△	△	△	△				△	△	△	△	△			△	△			△	△	39
	伸縮ポール TL 10 C	40	4.762-612.0		1		カーボン製、長さ2.2mから10mで伸縮可能				□	□	□	□	□	□	□	□	□				□	□	□	□	□			□	□		□	□	□	40
	iSolar TL 10 C	41		4.107-055.0	1		カーボン製、長さ2.7mから10mで伸縮可能				△	△			△	△	△	△	△				△	△	△	△	△			△	△			△	△	41
	伸縮ポール TL 14 C	42	4.762-613.0		1		カーボン製、長さ2.4mから14mで伸縮可能				□	□	□	□	□	□	□	□	□				□	□	□	□	□			□	□		□	□	□	42
	iSolar TL 14 C	43		4.107-052.0	1		カーボン製、長さ2.7mから14mで伸縮可能				△	△			△	△	△	△	△				△	△	△	△	△			△	△			△	△	43
伸縮ランス	伸縮ポール TL 7 F	44	4.762-609.0		1		グラスファイバー製 、長さ2mから7mで伸縮可能				□	□	□	□	□	□	□	□	□				□	□	□	□	□			□	□		□	□	□	44
伸縮ポール用アクセサリー	TL 用高圧ガン	45	4.775-154.0		1		伸縮ポールに高圧洗浄用ノズルを取り付ける際に併用して使用下さい				□	□	□	□	□	□	□	□	□				□	□	□	□	□			□	□		□	□	□	45
	TL 用低圧アダプター	46	4.580-097.0		1		iSolar洗浄用低圧アダプター、伸縮ポールとあわせて使用下さい				□	□	□	□	□	□	□	□	□				□	□	□	□	□			□	□		□	□	□	46
	キャリングシステム	47	6.373-071.0		1		吊り下げ型背負い式補助用具（ご発注後、取り寄せ製品）				□	□	□	□	□	□	□	□	□				□	□	□	□	□			□	□		□	□	□	47
iSolar 専用ホース	TL 7 H,F 専用ホース 8.5m	48	6.392-978.0		1		4.762-610.0、4.107-054.0、4.762-609.0 に対応				□	□	□	□	□	□	□	□	□				□	□	□	□	□			□	□		□	□	□	48
	TL 10 H/TL 10 C 専用ホース 11.5m	49	6.392-977.0		1		4.762-611.0、4.107-053.0 に対応				□	□	□	□	□	□	□	□	□				□	□	□	□	□			□	□		□	□	□	49
	TL 14 C 専用ホース 15m	50	6.392-976.0		1		4.762-613.0、4.107-052.0 に対応				□	□	□	□	□	□	□	□	□				□	□	□	□	□			□	□		□	□	□	50

■標準装備　□オプション　▲ EASY!Lock 非対応モデルの標準装備品　△ EASY!Lock 非対応モデルのオプション
・ホース、コード類の長さは表記寸法±5%を許容範囲とさせていただいております。

※ 1）付属サクションホース使用時は耐熱温度 60℃。
※ 2）iSolar 400 および iSolar800 はノズルサイズが異なります。iSolar800 のブラシをシングルブラシとしてはお使いいただけません。
iSolar 400 または iSolar800 を EASY!Lock 対応のスプレーランスに接続してお使いになる場合は、別途コネクター（4.111-036.0）が必要になります。

高圧洗浄機用アクセサリー

パイプクリーニングホース

内径40mm～200mmの配管洗浄用ホース。先端ノズルの噴射口より高圧水が逆噴射し、配管に沿って洗浄しながら進みます。
※曲がり角度90° 以内、2箇所まで使用可能

パイプクリーニングホース　ノズルの種類

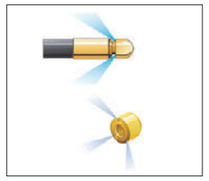

噴射口 後方3ヶ所

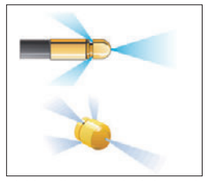

噴射口 後方3ヶ所 前方1ヶ所

回転タイプ

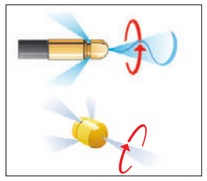

サイクロンジェットタイプ



バレルクリーナー

バレル1台を5分で洗浄。汚水の回収までこれ1台で対応可能です。

サクションキット

水中ポンプを用意せずに高圧洗浄機と接続することにより作業後の排水処理が行えます。

サンドブラストキット

土木建築資材のコンクリートパネルの洗浄に。

ガムリムーバー

専用設計のボディとノズルで、路面に固着したガムを剥がし取り、回収することができます。

1

2,4

6

8-11

12,13

生産時期により色が異なる場合があります。

14-17

18

19

24-38

39,40

41-43

46

47

48

51

52

商品名			No.	注文番号 EASY!Lock 対応品（新商品）	注文番号 EASY!Lock 非対応品（従来品）	数量		情報	HD 4/8 P	HD 4/8 C	HD 4/11 C Bp	HD 7/15 C	HD 7/15 CX	HD 7/15 M	HD 8/16-4 M Cage	HD 9/17 M	HD 9/17 MX	HD 10/22 S	HD 10/22 SX	HD 13/15 S	HD 7/10 C Food	HDS 4/7 U	HDS 4/7 C	HDS 8/9 C	HDS 8/15 C	HDS 8/17 M	HDS 10/19 M	HDS 13/15 S	HD 6/12 G	HD 6/15 G	HD 8/20 G	HD 9/23 G	HDS 801 B	HDS 8/20 G	HDS 1000 BE	HDS 1000 DE	No.
								標準ノズルサイズ	033	036	028	045	045	040	045	055	055	050	050	090	060	036	038	065	047	045	055	075	042	038	040	048	038	040	047	050	
パイプクリーニング（排水管の詰まりを解消）									冷水タイプ													温水タイプ							エンジンタイプ								
パイプクリーニングホース（商品 No.2-7 は商品 No.8-17 のパイプクリーニングノズルが別途必要）	耐圧 22MPa 吐出口固定後方 6 ヶ所	20m（外径 8mm）	1		9.548-724.0	1		納期約3週間、吐出口数：水量とホース長さにより変更あり EASY!Lock対応トリガーガンとの接続はアダプターNo.5（4.111-033.0）が必要	□	□	□	□	□	□	□	□	□	□	□	□	□	□	□	□	□	□	□	□	□	□	□	□	□	□	□	□	1
	耐圧 12MPa	20m（外径 16mm）	2	6.110-049.0		1		外径16mm＝1番太い先端金属部寸法、パイプクリーニングホースは延長できません アダプターNo.3（4.111-031.0）以外の接続カップリングは接続できません	□	□	□										□	□	□	□					□									2
			3		6.390-028.0	1		外径16mm＝1番太い先端金属部寸法	△	△											△	△	△	△					△									3
		30m（外径 16mm）	4	6.110-050.0		1		外径16mm＝1番太い先端金属部寸法、パイプクリーニングホースは延長できません アダプターNo.3（4.111-031.0）以外の接続カップリングは接続できません	□	□	□										□	□	□	□					□									4
			5		6.390-029.0	1		外径16mm＝1番太い先端金属部寸法	△	△											△	△	△	△					△									5
	耐圧 25MPa	20m（外径 16mm）	6	6.110-008.0		1		外径16mm＝1番太い先端金属部寸法、パイプクリーニングホースは延長できません アダプターNo.3（4.111-031.0）以外の接続カップリングは接続できません	□	□	□	□	□	□	□	□	□	□	□	□	□	□	□	□	□	□	□	□	□	□	□	□	□	□	□	□	6
			7		6.390-030.0	1		外径16mm＝1番太い先端金属部寸法	△	△		△	△			△	△	△	△	△	△	△	△	△	△	△	△	△	△	△	△	△		△	△	7
パイプクリーニングノズル	吐出口後方 3 ヶ所	ノズルサイズ 055	8	5.763-015.0		1		外径16mm	□	□	□	□	□	□	□	□	□	□	□			□	□	□	□	□			□	□	□	□	□	□	□	□	8
		ノズルサイズ 065	9	5.763-019.0		1		外径16mm												□	□						□	□										9
	吐出口後方 3 ヶ所 前方 1 ヶ所	ノズルサイズ 060	10	5.763-016.0		1		外径16mm	□	□	□	□	□	□	□	□	□	□	□		□	□	□	□	□	□	□	□	□	□	□	□	□	□	□	□	10
		ノズルサイズ 065	11	5.763-020.0		1		外径16mm												□								□										11
	回転タイプ	ノズルサイズ 050	12	6.415-428.0		1		外径16mm	□	□	□	□	□	□	□			□	□		□	□	□	□	□	□			□	□	□	□	□	□	□	□	12
		ノズルサイズ 065	13	6.415-440.0		1		外径16mm								□	□			□						□	□										13
サイクロンジェットタイプ（サイクロンジェットは前方1ヶ所吐出のみです）	吐出口後方 3 ヶ所 前方 1 ヶ所	ノズルサイズ 040	14	4.765-001.0		1		外径21mm	□	□	□											□	□							□	□		□	□			14
		ノズルサイズ 060	15	4.765-002.0		1		外径21mm				□	□	□	□	□	□	□	□	□	□			□	□	□	□	□	□			□			□	□	15
		ノズルサイズ 040	16	4.765-004.0		1		外径30mm	□	□	□											□	□							□	□		□	□			16
		ノズルサイズ 060	17	4.765-005.0		1		外径30mm				□	□	□	□	□	□	□	□	□	□			□	□	□	□	□	□			□			□	□	17
開閉コントロールバルブ			18		4.580-160.0	1		トリガーガン不使用時、パイプクリーニングホースを機械に直接取り付け吐出制御	△	△		△				△		△		△	△	△	△	△	△	△	△	△	△	△	△	△	△	△	△	△	18
バレルクリーナー																																					
BC 14/12			19		2.112-020.0	1		ワイン樽（225L～600L）の洗浄に最適 EASY!Lock対応品との接続にはNo.5アダプターを使用してください				△	△			△	△	△	△	△	△			△	△	△	△	△	△	△	△	△	△		△	△	19
サンドブラスト　けい砂は 4-5 号を使用（別途ご用意ください）																																					
サンドブラスト直噴	砂量調節付ベーシックキット		20	4.115-000.0		1		別途ノズルセットが必要	□	□	□	□	□	□	□	□	□	□	□	□	□	□	□	□	□	□	□	□	□	□	□	□	□	□	□	□	20
			21		4.762-010.0	1		別途ノズルセットが必要	△	△		△	△			△	△	△	△	△	△	△	△	△	△	△	△	△	△	△	△	△	△		△	△	21
	ベーシックキット		22	4.115-006.0		1		別途ノズルセットが必要　●砂量調節無し	□	□	□	□	□	□	□	□	□	□	□	□	□	□	□	□	□	□	□	□	□	□	□	□	□	□	□	□	□	22
			23		4.762-022.0	1		別途ノズルセットが必要　●砂量調節無し	△	△		△	△			△	△	△	△	△	△	△	△	△	△	△	△	△	△	△	△	△	△		△	△	23
	サンドブラストノズルセット（ノズルチップと先端ノズル（鉄製）のセット）	ノズルサイズ 035	24	2.112-021.0		1		形状はEASY!Lock非対応品と同じ、Easy!Lock対応ノズルチップ付属	□	□	□																											24
			25		2.638-526.0	1			△	△																												25
		ノズルサイズ 040	26	2.112-019.0		1		形状はEASY!Lock非対応品と同じ、Easy!Lock対応ノズルチップ付属						□								□	□								□	□		□	□			26
			27		2.637-900.0	1																△	△								△	△		△				27
		ノズルサイズ 045	28	2.112-022.0		1		形状はEASY!Lock非対応品と同じ、Easy!Lock対応ノズルチップ付属				□	□		□									□	□	□				□						□	□	28
			29		2.637-901.0	1						△	△											△	△	△				△						△	△	29
		ノズルサイズ 050	30	2.112-023.0		1		形状はEASY!Lock非対応品と同じ、Easy!Lock対応ノズルチップ付属										□	□													□					30
			31		2.637-902.0	1												△	△													△						31
		ノズルサイズ 055	32	2.112-024.0		1		形状はEASY!Lock非対応品と同じ、Easy!Lock対応ノズルチップ付属								□	□				□																	32
			33		2.637-903.0	1										△	△				△																	33
		ノズルサイズ 060	34	2.112-025.0		1		形状はEASY!Lock非対応品と同じ、Easy!Lock対応ノズルチップ付属																			□										34
			35		2.637-904.0	1																					△											35
		ノズルサイズ 075	36		2.637-907.0	1																						△										36
		ノズルサイズ 080	37	2.112-029.0		1		形状はEASY!Lock非対応品と同じ、Easy!Lock対応ノズルチップ付属												□																		37
			38		2.637-908.0	1														△																		38
	高耐久性 先端ノズル（タングステンカーバイト製）	6mm	39	6.415-084.0		1		吐出水量 1,000l/hまで	□	□	□	□	□	□	□	□	□	□	□		□	□	□	□	□	□	□		□	□	□	□	□	□	□	□	39
		8mm	40	6.415-083.0		1		吐出水量 1,000l/h以上												□								□										40
排気ユニット																																					
	排気アダプター	Φ 150mm	41	4.656-149.0		1																□	□	□	□	□	□								□	□	41
		Φ 200mm	42	4.656-080.0		1																□	□	□	□	□	□								□	□	42
		Φ 200mm	43	4.656-079.0		1																						□										43
	フレキシブル管	Φ 150mm	44	9.548-001.0		1		1～4mまで伸縮可能														□	□	□	□	□	□								□	□	44
		Φ 200mm	45	9.548-002.0		1		1～4mまで伸縮可能														□	□	□	□	□	□										45
バッテリー関連																																					
バッテリーパワープラス 36/60			46	2.042-022.0		1		リチウムイオンバッテリー 36V 6.0Ah			□																										46
バッテリーパワープラス 36/75			47	2.445-043.0		1		リチウムイオンバッテリー 36V 7.5Ah			□																										47
バッテリーパワープラス 急速充電器 36/60			48	2.445-049.0		1		バッテリーパワープラス 36/60、36/75 用			□																										48
他アクセサリー																																					
HDS 1000 BE ホイールセット			49	2.637-820.0		1		移動用　工場出荷時取り付け																										□	□	49
吊り下げフック			50	2.640-438.0		1												□	□	□																	50
サクションキット 3.6m			51		2.641-798.0	1		耐熱温度 60℃　水中ポンプを用意せずに排水作業が可能	□	□	□	□	□	□	□	□	□	□	□	□	□	□	□	□	□	□	□	□	□	□	□	□	□	□	□	□	51
ガムリムーバー			52		2.642-843.0	1		接続□M18x1.5、耐熱温度 95℃　スプレーランス先端に取り付けて使用 EASY!Lock対応ランスとの接続はアダプターNo.8（4.111-036.0）が必要				□	□	□	□	□	□	□	□	□			□	□	□	□	□	□	□	□	□	□	□	□	□	□	52

■標準装備　□オプション　▲ EASY!Lock 非対応モデルの標準装備品　△ EASY!Lock 非対応モデルのオプション
・ホース、コード類の長さは表記寸法± 5%を許容範囲とさせていただいております。

バキュームクリーナー

高性能のフィルターが細かなホコリやゴミもキャッチして逃しません。ドライクリーナー、乾湿両用クリーナー、縦型のアップライト式クリーナーなど、用途にあわせて豊富な種類をご用意しております。

ちり落とし機能で
持続する吸引力

強化プラスチックボディが
軽量で丈夫

清掃シーンに合わせた
豊富なアクセサリー

NT 27/1、NT 48/1 を除くNTシリーズ
NT Tact モデル：自動／NT Ap モデル：手動






コードレスクリーナー

バッテリーの交換、それ以外の時間はすべて清掃に費やすことができます。清掃の準備、後片付け時間、場所移動のためのコード回収、その全てのタイムロスを削減することで、生産性を向上することが可能です。




各種クリーナー

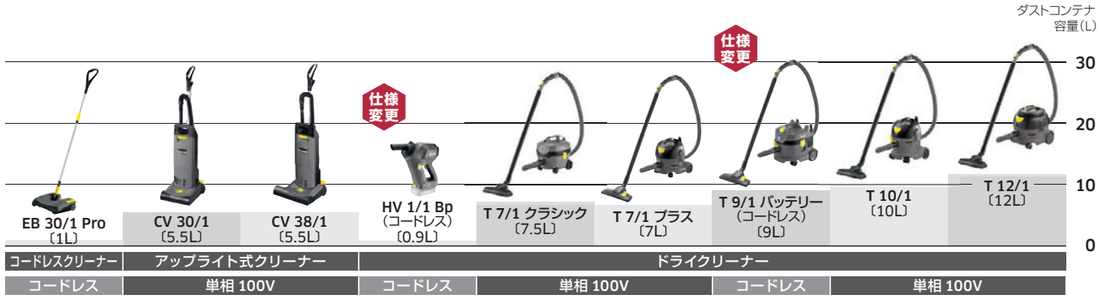

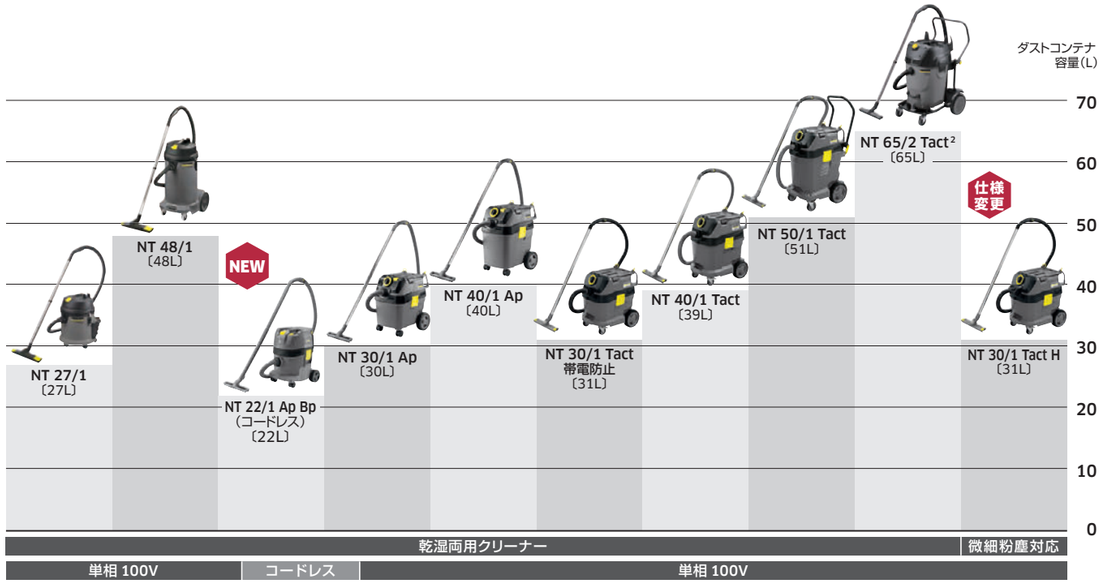

その他のクリーナー

バキュームクリーナー

ケルヒャーの掃除機本体は、強化プラスチック製のため丈夫でサビません。乾湿両用掃除機のNTシリーズは上部にフィルターがあるため、濡れたゴミや液体を吸引してもフィルターが濡れず、交換の手間がありません。また、フィルターの目詰まりを解消する手動・自動チリ落とし機能により高い吸引力を持続できます。

ストラップで疲れにくく扱いやすい
ストラップで1.8kg の質量をカバー。他社ハンディモデルと比べても、「疲れにくく扱いやすい」とお客様からご意見をいただいております。

使いやすいフットスイッチ
足で電源をオン・オフできるフットスイッチにより、かがまずにスムーズに操作することができます。

充実した収納スペース
アクセサリー類を本体に収納することができるので、省スペースで収納可能です。部品の紛失も防ぎます。

扱いやすいハンドル
手にフィットする握りやすい形状で、長時間作業の疲れを軽減します。
また、ホースからワンタッチで着脱可能で、ホース内の詰まりも簡単に取り除けます。

片手で持てて移動も簡単
片手で本体とパイプ類の持ち運びが可能です。階段の移動時でも両手がふさがらず安全です。

1. EB 30/1 Pro
（コードレス）

2. CV 30/1

ビルクリーニング技能検定
使用資機材※
※CV 30/1

3. CV 38/1

仕様変更

4. HV 1/1 Bp
（コードレス）

KÄRCHER BATTERY UNIVERSE　18V　BATTERY POWER

4. T 7/1 クラシック

5. T 7/1 プラス

仕様変更

6. T 9/1 バッテリー
（コードレス）

KÄRCHER BATTERY UNIVERSE　36V　BATTERY POWER

7. T 10/1

8. T 12/1

機種名	No.	注文番号	動力（V）	モーター出力（W）	吸引風量※1（L/s）	真空度（hPa）	ダストコンテナ容量（L）	騒音値（dB）	パイプ径（mm）	電源コード（m）	質量（kg）	寸法 長さ×幅×高さ（mm）	サクションホース（m）	サクションパイプ（本）	フロアノズル	コーナーノズル	ハンドノズル	ローラーブラシ	サクションブラシ	ストラップ	フィルターバック ペーパー	フィルターバック 合成繊維	フィルターバスケット	モーター保護フィルター	排気フィルター	バッテリー（個）	充電器（個）	充電時間（分）	満充電時 連続使用時間（分）
コードレスクリーナー																													
EB 30/1 Pro	1	1.545-125.0	バッテリー 7.2V	–	–	–	1	56	–	–	2.4	250×300×1,100	–	–	–	–	–	■	–	–	–	–	–	–	–	2	1	50	ハードフロア 45 カーペット 30
アップライト式クリーナー																													
CV 30/1	2	1.023-115.0	単相 100	1,150	48	207	5.5	67	35	11.5	8.4	320×310×1,220	2 取外し可	1	一体型	■	■	■	□	–	□	■	–	■	■	–	–	–	–
CV 38/1	3	1.435-110.0	単相 100	1,150	47	203	5.5	66	35	11.5	8.8	320×390×1,220	2 取外し可	1	一体型	■	■	■	□	–	□	■	–	■	■	–	–	–	–
コードレス ハンディバキュームクリーナー																													
HV 1/1 Bp	4	1.394-266.0	バッテリー 18V 3.0Ah	(エコモード/パワーモード) 75 / 115	33	47	0.9	(エコモード/パワーモード) 62 / 70	35	–	2.16※2	306×115×312	伸縮タイプ	2	■	■	□	–	■	■	–	–	–	カートリッジフィルター	プレフィルター	別売	別売	60	(エコモード/パワーモード) 42 / 25
ドライクリーナー																													
T 7/1 クラシック	5	1.527-193.0	単相 100	950	40	235	7.5	62	35	9.5	3.5	375×285×310	2	2	■	□	□	–	–	–	□	■	■	■	–	–	–	–	–
T 7/1 プラス	6	1.527-143.0	単相 100	1,200	58	240	7	65	35	9.5	5.6	351×308×340	2	2	■	■	□	–	■	–	■	□	■	■	–	–	–	–	–
T 9/1 バッテリー	7	1.528-123.0	バッテリー 36V 6.0Ah 36V 7.5Ah	(エコモード/パワーモード) 230 / 500	40※3	220※3	9	(パワーモード) 59	35	–	6.25※4	420×325×382	2	2	■	■	□	–	–	–	□	■	■	■	–	別売	別売	68 (6.0Ah) 81 (7.5Ah)	(エコモード/パワーモード) 50/22 (6.0Ah) 66/31 (7.5Ah)
T 10/1	8	1.527-153.0	単相 100	1,200	59	248	10	65	35	9.5	6	355×310×385	2	2	■	□	□	–	□	–	□	■	■	■	–	–	–	–	–
T 12/1	9	1.355-128.0	単相 100	1,250	58	240	12	61	35	11.5	6.6	410×315×340	2	2	■	□	□	–	□	–	□	■	■	■	–	–	–	–	–

■標準装備　□オプション　・ホース、コード類の長さは表記寸法±5%を許容範囲とさせていただいております。
※1) 1L/s＝0.06m³/分　※2) 本体のみ（アクセサリー・バッテリーを含まず）　※3) パワーモード時　※4) バッテリーを含む

バキュームクリーナー

乾湿両用クリーナー

強力な吸引力で湿ったゴミや液体をそのまま吸引可能。液体や湿ったゴミの吸引でも、フィルター交換が不要です。

エコフィルター

NT Tact シリーズのフィルターは本体上部に位置し、液体を吸引しても濡れにくい構造です。ハウジングがフィルターの損傷を防ぎます。

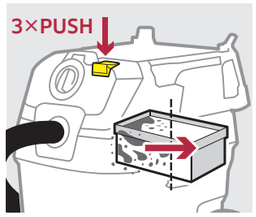

フィルター手動ちり落とし機能（NT Ap モデル）

ちり落としボタンを数回押すとフィルター目詰まりを解消。フィルター掃除の手間を省き、効率良く清掃が可能です。

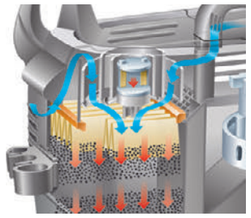

フィルター自動ちり落とし機能（NT Tact モデル）

清掃中に一定間隔でフィルター目詰まりを自動的に解消。清掃の手を止めずに効率良く連続作業か可能です。

帯電防止設計



帯電防止仕様　粉体の吸引を安全に

帯電防止仕様により、微細な粉塵による静電気発生を抑制。清掃時の静電気発生によるストレスを軽減します。

セーフティフィルターバック（実物は白）

シールキャップ

微細粉塵回収に対応（NT 30/1 Tact H）

セーフティフィルターバックやエコフィルター（HEPA）、シールキャップなど、密閉性と排気をクリーンにする仕様が標準装備です。作業、保管時の粉塵漏れを抑えて、作業者の安全を確保します。

1. NT 27/1　2. NT 48/1　3. NT 22/1 Ap Bp（コードレス）　4. NT 30/1 Ap　5. NT 40/1 Ap

KÄRCHER BATTERY UNIVERSE　36V BATTERY POWER

6. NT 30/1 Tact 帯電防止　7. NT 40/1 Tact　8. NT 50/1 Tact　9. NT 65/2 Tact²　10. NT 30/1 Tact H

機種名	No.	注文番号	動力（V）	モーター出力（W）	吸引※1 風量（L/s）	真空度（hPa）	ダストコンテナ容量/吸水量（L）	騒音値（dB）	パイプ径（mm）	電源コード（m）	質量（kg）	寸法 長さ×幅×高さ（mm）		サクションホース（m）	サクションパイプ（本）	フロアノズル幅（mm）	コーナーノズル	アクセサリーホルダー	フィルターバッグ ペーパー（枚）	フィルターバッグ 合成繊維（枚）	フィルター	バッテリー（個）	充電器（個）	充電時間（分）	満充電時 連続使用時間（分）
乾湿両用クリーナー																									
NT 27/1	1	1.428-521.0	単相 100	1,150	67	174	27/14	72	35	9.5	7.7	420×420×525		2.5	2	400	■	有	■×1	□	筒型フィルター&スポンジフィルター	–	–	–	–
NT 48/1	2	1.428-624.0	単相 100	1,150	67	174	48/35	72	35	7.5	11	485×390×770		2.5	2	400	■	有	■×1	□	筒型フィルター&スポンジフィルター	–	–	–	–
NT 22/1 Ap Bp	3	1.528-129.0	バッテリー 36V 6.0Ah 36V 7.5Ah	575（最大）	57	152	22/10	70	35	–	8.8	401×372×499		1.9	2	300	■	有	–	■×1	エコフィルター	別売	別売	68（6.0Ah）81（7.5Ah）	24（6.0Ah）31（7.5Ah）
NT 30/1 Ap	4	1.148-228.0	単相 100	1,300	74	254	30/15	70	35	7.5	11.8	525×370×560		2.5	2	300	■	有	□	■×1	エコフィルター（ケース付）	–	–	–	–
NT 40/1 Ap	5	1.148-328.0	単相 100	1,300	74	254	40/23	70	35	7.5	17.4	525×370×630		2.5	2	300	■	有	□	■×1	エコフィルター（ケース付）	–	–	–	–
NT 30/1 Tact 帯電防止	6	1.148-208.0	単相 100	1,300	74	254	31/17	69	35	7.0	13.5	560×370×580		2.5	2	360	■	有	□	■×1	エコフィルター（ケース付）	–	–	–	–
NT 40/1 Tact	7	1.148-308.0	単相 100	1,300	74	254	39/24	69	35	7.0	14.4	560×370×655		2.5	2	360	■	有	□	■×1	エコフィルター（ケース付）	–	–	–	–
NT 50/1 Tact	8	1.148-408.0	単相 100	1,300	74	254	51/35	69	35	7.0	18.3	640×370×1,045		2.5	2	360	■	有	□	■×1	エコフィルター（ケース付）	–	–	–	–
NT 65/2 Tact²	9	1.667-199.0	単相 200	2,400	122	250	65/48	73	40	10.0	27.5	685×560×905		4	2	360	■	有	□	–	エコフィルター強化タイプ	–	–	–	–
微細粉塵対応クリーナー																									
NT 30/1 Tact H※2	10	3.137-071.0	単相 100	1,300	74	254	31/17	69	35	7.0	13.5	560×370×580		2.5	2	360	■	有	セーフティフィルターバック×1枚		エコフィルターHEPAタイプ	–	–	–	–

■標準装備　□オプション　・ホース・コード類の長さは表記寸法±5%を許容範囲とさせていただいております。

※1）1L/s=0.06m³/分

※2）NT 30/1 Tact H は製品保証並びに返品、修理は承っておりません（保証・返品・修理対象外製品）。本製品使用によるアスベスト等の被害に対する責任は一切負いません。
本製品は、必ず「専用注文書」の内容を確認のうえご購入ください。本製品はEU規格（EN60335-2-69）認証モデルと同様のフィルターを採用し、日本仕様に変更したモデルです。
アクセサリー収納袋付属。

バキュームクリーナー用アクセサリー

エコフィルター 強化タイプは水洗いが可能

合成繊維とペーパーフィルターバッグの違い

合成繊維フィルターバッグは、通常のペーパーフィルターバッグに比べ、約2倍（当社比）の集塵量と清掃面積を誇ります。ゴミ捨ての回数が半分に減り、作業効率がアップします。また耐久性にも優れているので経済的です。

フィルターバスケット装着イメージ

コンテナカバー 装着イメージ

粉じん回収時にフィルターの目詰まりを防止します。回収後、モーターヘッドを持ち上げた際に回収物の飛散を防止します。

商品名		No.	注文番号	数量	情報	EB 30/1 Pro	CV 30/1	CV 38/1	HV 1/1 Bp	T 7/1 クラシック	T 7/1 プラス	T 9/1 バッテリー	T 10/1	T 12/1	NT 27/1	NT 48/1	NT 22/1 Ap Bp	NT 25/1 Ap	NT 35/1 Ap	NT 30/1 Ap	NT 40/1 Ap	NT 35/1 Tact 帯電防止	NT 45/1 Tact	NT 55/1 Tact	NT 30/1 Tact 帯電防止	NT 40/1 Tact	NT 50/1 Tact	NT 65/2 Tact²	NT 35/1 Tact H	NT 30/1 Tact H	No.
フィルターバッグ						ドライクリーナー									乾湿両用クリーナー																
ペーパーフィルターバッグ ※ホコリや砂などの乾いたゴミの回収に	5 枚入	1	6.904-285.0	1												■											■			1
		2	6.904-208.0	1																		□	□								2
		3	6.904-290.0	1											■																3
	10 枚入	4	6.904-312.0	1										□																	4
		5	6.904-333.0	1						□	■	□	□																		5
		6	6.904-294.0	1			□	□																							6
ペーパーフィルターバッグ 強化タイプ ※破れにくく、乾いたゴミだけではなく 濡れたゴミの回収にも使用可	5 枚入	7	6.904-171.0	1											□			□	□			□							□		7
		8	6.904-211.0	1												□							□	□							8
		9	6.904-252.0	1																								□			9
布製フィルターバッグ ※水洗い可能（40℃まで）、繰り返し使用可	1 枚入	10	6.904-316.0	1						□	□	□	□	□																	10
		11	6.904-301.0	1			□	□																							11
合成繊維フィルターバッグ ※ホコリや砂などの乾いたゴミをより多く回収、 強度も高く鋭利なゴミの回収にも	5 枚入	12	6.907-469.0	1													■													12
		13	6.907-478.0	1														■												13
		14	6.907-479.0	1															■			■							□		14
		15	6.907-480.0	1																			■	■							15
		16	2.889-154.0	1	NT 30/1 Tact 帯電防止の同梱は 1 枚のみ															■					■					□	16
		17	2.889-155.0	1	NT 40/1 Tact、NT 50/1 Tact の同梱は 1 枚のみ																■					■	■				17
	10 枚入	18	6.904-084.0	1	T 7/1 クラシックの同梱は 1 枚のみ					■																					18
		19	6.904-315.0	1									■	■																	19
		20	6.904-335.0	1							□	■																			20
		21	6.904-305.0	1			■	■																							21
セーフティフィルターバッグ	NT 35/1 Tact H 用	22	6.907-581.0	1	NT 35/1 Tact H の同梱は 1 枚のみ																							■		22
	NT 30/1 Tact H 用	23	2.889-183.0	1	NT 30/1 Tact H の同梱は 1 枚のみ															□					□					■	23
	NT 50/1 Tact 用	24	2.889-184.0	1	NT 40/1 Tat でも使用可能																□					□	□				24
フィルターバスケット																															
フィルターバスケット	T 12/1 専用	25	5.731-619.0	1	ナイロン製									■																	25
	T 10/1、T 7/1 プラス 用	26	5.731-624.0	1	ナイロン製						□		■																		26
	T 9/1 バッテリー専用	27	5.731-628.0	1	ナイロン製							■																			27
合成繊維フィルターバスケット	T 7/1 クラシック専用	28	2.889-099.0	1						■																					28
	T 10/1、T 7/1 プラス 用	29	5.731-649.0	1							■		□																		29
コンテナカバー																															
コンテナカバー ※粉じん回収時など、フィルターの目詰まりをしにくくし、回収後にモーター ヘッドを持ち上げた際に回収した汚れが飛散するのを防ぎます。		30	6.904-212.0	1	ポリエステル製　水洗い可能（40℃まで）													□	□			□	□	□							30
		31	6.906-103.0	1	ポリエステル製　水洗い可能（40℃まで）										□	□															31
		32	6.904-282.0	1	ポリエステル製　水洗い可能（40℃まで）																							□			32
		33	2.889-281.0	1	ポリエステル製　水洗い可能（40℃まで）															□	□				□	□	□			□	33
フィルター																															
モーター保護フィルター	3 枚入	34	2.889-119.0	1	T 7/1 クラシック、T9/1 バッテリーの同梱は 1 枚のみ					■		▲																			34
	5 枚入	35	6.414-611.0	1							■		■	■																	35
	1 枚入	36	5.731-611.0	1			■	■																							36
筒型フィルター		37	6.414-789.0	1	乾いたゴミの回収用										■	■															37
筒型フィルター固定ノブ		38	9.411-954.0	1											■	■															38
スポンジフィルター		39	5.731-595.0	1	濡れたゴミや液体の回収用										■	■															39
プレフィルター		40	5.745-094.0	1					■																						40
カートリッジフィルター		41	6.414-034.0	1	乾いたゴミの回収用				■																						41
排気フィルター ※ HEPA フィルターは 0.3 ミク ロンのチリやホコリを 99.97% 除去可能です	HEPA フィルター	42	6.414-080.0	1									□																		42
		43	2.889-286.0	1			□	□																							43
	スポンジフィルター 3 個組	44	6.414-802.0	1										■																	44
		45	6.414-765.0	1			■	■																							45
エコフィルター		46	6.904-367.0	1	水洗い不可　ダストクラス M（除去率 99.9%）													■	■	■	■	■	■	■	□	□	□		□	□	46
		47	6.904-156.0	1	水洗い不可　ダストクラス M（除去率 99.9%）												■														47
	強化タイプ	48	6.904-080.0	1	強化タイプ　水洗い可　ダストクラス M（除去率 99.9%）												□	□	□	□	□	□	□	□	□	□	□		□	□	48
		49	6.907-662.0	1	強化タイプ　水洗い可　ダストクラス M（除去率 99.9%）												□	□	□	□	□	□	□	□	■	■	■		□	□	49
		50	6.907-277.0	1	強化タイプ　水洗い可　ダストクラス M（除去率 99.9%）																							■			50
		51	6.907-649.0	1	強化タイプ　水洗い可　ダストクラス M（除去率 99.9%）												□	□	□	□	□	□	□	□	□	□	□				51
	HEPA タイプ	52	6.904-242.0	1	HEPA　水洗い不可													□	□	□	□	□	□	□	□	□	□		■	■	52
		53	6.904-364.0	1	HEPA　水洗い不可																							□			53

■標準装備　□オプション　▲旧仕様の標準装備　△旧仕様のオプション

バキュームクリーナー用アクセサリー

FRV 30 へのサクションホースの接続

1 内径サイズについての注意点

■サクションホース、サクションパイプ、ベンディングパイプ、フロアノズルは、違う内径サイズのものは接続できませんのでご注意ください。
■内径サイズを変更する場合には、上記 4 点全ての変更が必要になります。
■一部、下記リデューサー (P40) を使うことで接続が可能になります。

●内径 40 → 35mm 変換リデューサー
●内径 35 → 32mm 変換リデューサー

2 サクションホースの仕様について

■ **標　　準** … 通常の乾湿ゴミの回収向け
■ **帯電防止** … 粉体の回収向け
■ **耐 油 性** … 食品クズ、油の回収向け

3 帯電防止仕様の注意点

帯電防止仕様のサクションホースを使用するには、本体も帯電防止仕様の必要がございます。

※画像はNT用

延長サクションホース

クリップシステム（T,NT）
サクションホースとベンディングパイプがクリップで接続されており、延長サクションホースを接続してホースの延長が可能。

クリップシステム非対応 ベンディングパイプ無しホース（NT）
サクションパイプやアクセサリーを直接接続することが可能。
※クリップシステム対応のベンディングパイプは接続不可

2-5

6-14

15-17

18-29

31

32,34

37,38

40

43

46

47-49

51-54

55

57

58

59

60

61-63

64,65

本体側差し込みコネクター
本体側の差し込みコネクターは全てのサクションホースの内径（35mm、40mm、61mm）に対応しています。コネクターの径は同じなので、NTシリーズ全機種のコンテナに取り付け可能です。

商品名				No.	注文番号	数量	情報	EB 30/1 Pro	CV 30/1	CV 38/1	HV 1/1 Bp	T 7/1 クラシック	T 7/1 プラス	T 9/1 バッテリー	T 10/1	T 12/1	NT 27/1	NT 48/1	NT 22/1 Ap Bp	NT 25/1 Ap	NT 35/1 Ap	NT 30/1 Ap	NT 40/1 Ap	NT 35/1 Tact 帯電防止	NT 45/1 Tact	NT 55/1 Tact	NT 30/1Tact 帯電防止	NT 40/1 Tact	NT 50/1 Tact	NT 65/2 Tact[2]	NT 35/1 Tact H	NT 30/1 Tact H	No.
サクションホース ※1								ドライクリーナー									乾湿両用クリーナー																	
クリップシステム対応	標準	2.5m	内径 32mm	1	4.440-907.0	1							▲	▲	▲	▲																	1
ベンディングパイプ付			内径 35mm	2	4.440-626.0	1											■	■		■	■			□	■	■				□	□		2
サクションホース		4m	内径 40mm	3	4.440-678.0	1											□	□		□	□			□	□	□				□	□		3
※本体側差込みコネクター付	帯電防止用	2.5m	内径 35mm	4	4.440-653.0	1											□	□		□	□			■	□	□				□	■		4
		4m	内径 40mm	5	4.440-728.0	1											□	□		□	□			□	□	□				■	□		5
クリップシステム対応		4m	内径 35mm	6	6.906-241.0	1											□	□		□	□			□	□	□				□	□		6
ベンディングパイプ無し			内径 40mm	7	6.906-321.0	1											□	□		□	□			□	□	□				□	□		7
サクションホース		10m	内径 35mm	8	6.906-242.0	1											□	□		□	□			□	□	□				□	□		8
※本体側差込みコネクター付			内径 40mm	9	6.906-279.0	1											□	□		□	□			□	□	□				□	□		9
		16m	内径 40mm	10	6.906-635.0	1											□	□		□	□			□	□	□				□	□		10
	耐油性	4m	内径 40mm	11	6.906-714.0	1											□	□		□	□			□	□	□				□	□		11
	帯電防止	2.5m	内径 35mm	12	6.906-275.0	1											□	□		□	□			□	□	□				□	□		12
		4m	内径 35mm	13	6.906-500.0	1											□	□		□	□			□	□	□				□	□		13
		10m	内径 40mm	14	6.906-877.0	1											□	□		□	□			□	□	□				□	□		14
クリップシステム対応		2.5m	内径 35mm	15	6.906-237.0	1	クリップシステム対応サクションホース、延長サクションホース同士の接続可能						△	△	△	△	□	□		□	□			□	□	□				□	□		15
延長サクションホース			内径 40mm	16	6.906-344.0	1	クリップシステム対応サクションホース、延長サクションホース同士の接続可能										□	□		□	□			□	□	□				□	□		16
	帯電防止	2.5m	内径 35mm	17	6.906-277.0	1	クリップシステム対応サクションホース、延長サクションホース同士の接続可能						△	△	△	△	□	□		□	□			□	□	□				□	□		17
クリップシステム非対応		4m	内径 35mm	18	4.440-287.0	1											□	□		□	□			□	□	□				□	□		18
ベンディングパイプ無し			内径 40mm	19	4.440-263.0	1											□	□		□	□			□	□	□				□	□		19
サクションホース			内径 61mm	20	4.440-264.0	1											□	□		□	□			□	□	□				□	□		20
※本体側差込みコネクター付		10m	内径 40mm	21	4.440-463.0	1											□	□		□	□			□	□	□				□	□		21
			内径 61mm	22	4.440-467.0	1											□	□		□	□			□	□	□				□	□		22
	帯電防止	4m	内径 61mm	23	4.440-616.0	1											□	□		□	□			□	□	□				□	□		23
		10m	内径 40mm	24	4.440-466.0	1											□	□		□	□			□	□	□				□	□		24
	耐油性	4m	内径 40mm	25	4.440-303.0	1											□	□		□	□			□	□	□				□	□		25
			内径 61mm	26	4.440-613.0	1											□	□		□	□			□	□	□				□	□		26
		10m	内径 40mm	27	4.440-612.0	1											□	□		□	□			□	□	□				□	□		27
			内径 61mm	28	4.440-614.0	1											□	□		□	□			□	□	□				□	□		28
	PVC 内凹凸なし	3m	内径 61mm	29	4.440-328.0	1											□	□		□	□			□	□	□				□	□		29
New クリップシステム対応	標準	1.6m	内径 35mm	30	4.440-085.3	1													■														30
サクションホース		2m	内径 35mm	31	2.889-161.0	1					■	■	▲	■	■																		31
※本体側差込みコネクター付		2.5m	内径 35mm	32	2.889-134.0	1													□			■	■				□	■	■			□	32
			内径 40mm	33	2.889-139.0	1													□			□	□				□	□	□			□	33
		4m	内径 35mm	34	2.889-135.0	1													□			□	□				□	□	□			□	34
			内径 40mm	35	2.889-138.0	1													□			□	□				□	□	□			□	35
	帯電防止用	2.5m	内径 35mm	36	2.889-136.0	1													□			□	□				■	□	□			■	36
			内径 40mm	37	2.889-142.0	1													□			□	□				□	□	□			□	37
		4m	内径 35mm	38	2.889-137.0	1													□			□	□				□	□	□			□	38
			内径 40mm	39	2.889-141.0	1													□			□	□				□	□	□			□	39
	耐油性	4m	内径 40mm	40	2.889-140.0	1													□			□	□				□	□	□			□	40
NEW クリップシステム対応		2.5m	内径 35mm	41	2.889-145.0	1						□	□	□	□	□			□			□	□				□	□	□			□	41
延長サクションホース			内径 40mm	42	2.889-146.0	1													□			□	□				□	□	□			□	42
サクションホースのみ（コネクター無し）		10m	内径 32・35mm	43	6.389-838.0	1	別途コネクターセット（2.639-739.0、2.639-682.0）が必要						△	△	△	△	□	□		□	□			□	□	□				□	□		43
サクションホース		0.57m	内径 35mm	44	2.889-222.0	1	伸縮タイプ				■																						44
アップライト式クリーナー用サクションホース		2m	内径 32mm	45	6.391-934.0	1		■	■																								45
ベンディングパイプ ※1																																		
クリップシステム対応	プラスチック		内径 32mm	46	4.408-051.0	1							▲	▲	▲	▲																	46
ベンディングパイプ			内径 35mm	47	5.031-718.0	1											■	■		■	■			□	■	■				□	□		47
			内径 40mm	48	5.031-904.0	1											□	□		□	□			□	□	□				□	□		48
	帯電防止		内径 35mm	49	5.031-939.0	1	プラスチック										□	□		□	□			■	□	□				□	■		49
			内径 40mm	50	5.032-427.0	1											□	□		□	□			□	□	□			■	□			50
クリップシステム非対応	メタル		内径 35mm	51	6.900-519.0	1											□	□		□	□			□	□	□				□	□		51
ベンディングパイプ			内径 40mm	52	6.900-276.0	1											□	□		□	□			□	□	□				□	□		52
	ステンレス		内径 40mm	53	6.902-079.0	1											□	□		□	□			□	□	□				□	□		53
			内径 61mm	54	6.906-850.0	1											□	□		□	□			□	□	□				□	□		54
NEW クリップシステム	プラスチック		内径 35mm	55	2.889-148.0	1					■	■	■	■	■	■						□	□				□	□	□			□	55
対応ベンディングパイプ				56	2.889-199.0	1													■														56
				57	2.889-170.0	1						□	□	□	□	□			□			■	■				□	■	■			□	57
			内径 40mm	58	2.889-171.0	1						□	□	□	□	□			□			□	□				□	□	□			□	58
	帯電防止		内径 35mm	59	2.889-168.0	1						□	□	□	□	□			□			□	□				■	□	□			■	59
			内径 40mm	60	2.889-172.0	1						□	□	□	□	□			□			□	□				□	□	□			□	60
接続スリーブ																																		
接続スリーブ			内径 32・35mm	61	6.902-077.0	1	内径の異なるホース同士は接続不可、コネクターのないホース同士を接続可						△	△	△	△	□	□		□	□			□	□	□				□	□		61
			内径 40mm	62	6.900-286.0	1	内径の異なるホース同士は接続不可、コネクターのないホース同士を接続可										□	□		□	□			□	□	□				□	□		62
			内径 61mm	63	6.902-078.0	1	内径の異なるホース同士は接続不可、コネクターのないホース同士を接続可										□	□		□	□			□	□	□				□	□		63
ホースコネクターセット																																		
クリップシステム対応 ホースコネクターセット			内径 32mm	64	2.639-739.0	1							△	△	△	△																	64
（内径の異なるホースとコネクターセットは接続不可）			内径 35mm	65	2.639-682.0	1											□	□		□	□			□	□	□				□	□		65
			内径 40mm	66	2.639-873.0	1											□	□		□	□			□	□	□				□	□		66
クリップシステム非対応 ホースコネクターセット			内径 61mm	67	2.862-038.0	1											□	□		□	□			□	□	□				□	□		67

■標準装備　□オプション　▲旧仕様の標準装備　△旧仕様のオプション
・ホース、コード類の長さは表記寸法± 5% を許容範囲とさせていただいております。

・T 7/1 プラス、T 10/1、T 9/1 バッテリー、T 12/1 には、新仕様と旧仕様があります。新仕様はホースの色がグレー、旧仕様はホースの色が黒です。
※ 1）クリップシステム対応のサクションホースをご使用になる場合は、同じ内径のクリップシステム対応のベンディングパイプをご使用ください。

バキュームクリーナー用アクセサリー

1 内径サイズについての注意点

■サクションホース、サクションパイプ、ベンディングパイプ、フロアノズルは、違う内径サイズのものは接続できませんのでご注意ください。
■内径サイズを変更する場合には、上記 4 点全ての変更が必要になります。
■一部、下記リデューサー (P40) を使うことで接続が可能になります。

●内径 40 → 35mm 変換リデューサー
●内径 35 → 32mm 変換リデューサー

ハンドノズル
車内の床掃除などに。

車用ノズル
バスなどの車内シート清掃に。

多目的ノズル
食品加工機などの清掃に。

ゴム製ノズル
ゴム製なので吸引する機械や機材に傷をつけず吸引できます。

固定ノズル
床洗浄後のような水浸しの床清掃に。

商品名			No.	注文番号	内径（mm）		数量	情報	EB 30/1 Pro	CV 30/1	CV 38/1	HV 1/1 Bp	T 7/1 クラシック	T 7/1 プラス	T 9/1 バッテリー	T 10/1	T 12/1	NT 27/1	NT 48/1	NT 22/1 Ap Bp	NT 25/1 Ap	NT 35/1 Ap	NT 30/1 Ap	NT 40/1 Ap	NT 35/1 Tact 帯電防止	NT 45/1 Tact	NT 55/1 Tact	NT 30/1 Tact 帯電防止	NT 40/1 Tact	NT 50/1 Tact	NT 65/2 Tact²	NT 35/1 Tact H	NT 30/1 Tact H	No.
ノズル各種									ドライクリーナー									乾湿両用クリーナー																
フロアノズル	ドライクリーナー用フロアノズル	幅 220mm	1	2.889-220.0	35		1	ブラシ・プレート付				■																						1
		幅 260mm	2	2.889-235.0	35		1	ブラシ＆プラスチックプレート切り替えスイッチ、ローラー付					■	□	□	■	■	□	□	□	□	□	□	□	□	□	□	□	□	□	□	□	□	□	2
		幅 270mm	3	2.889-244.0	32		1	ブラシ＆ステンレスプレート切り替えスイッチ、ローラー付						▲	▲	▲	▲																		3
			4	6.907-496.0	35		1	ブラシ＆ステンレスプレート切り替えスイッチ、ローラー付					□	■	■	□	□	□	□	□	□	□	□	□	□	□	□	□	□	□	□	□	□	□	4
		幅 285mm	5	6.907-410.0	32		1	底面メタル　ブラシ切り替えスイッチ、ローラー付						△		△	△																		5
		幅 360mm	6	6.906-064.0	32		1	ブラシ 2 本、ローラー付						△		△	△																		6
	乾湿両用クリーナー用フロアノズル	幅 270mm	7	6.900-387.0	35		1	カーペット / ハードフロア両用					□	□	□	□	□	□	□	□	□	□	□	□	□	□	□	□	□	□	□	□	□	□	7
		幅 300mm	8	6.906-512.0	35		1	ブラシ・スクイジー各 2 本・ローラー付					□	□	□	□	□	□	□	□	■	■	□	□	■	■	■	□	□	□	□	■	□	□	8
			9	2.889-173.0	35		1	ブラシ・スクイジー各 2 本・ローラー付					□	□	□	□	□	□	□	□	□	□	■	■	□	□	□	□	□	□	□	□	□	□	9
			10	2.889-263.0	35		1	ブラシ・スクイジー各 2 本・ローラー付												■															10
		幅 360mm	11	6.907-409.0	35		1	ブラシ・スクイジー各 2 本・ローラー付					□	□	□	□	□	□	□	□	□	□	□	□	□	□	□	□	□	□	□	□	□	□	11
			12	6.907-408.0	40		1	ブラシ・スクイジー各 2 本・ローラー付										□	□	□	□	□	□	□	□	□	□	□	□	□	■	□	□	□	12
			13	2.889-152.0	35		1	ブラシ・スクイジー各 2 本・ローラー付					□	□	□	□	□	□	□	□	□	□	□	□	□	□	■	■	■	□	□	■	□	13
		幅 400mm	14	2.889-118.0	35		1	ブラシ・スクイジー各 2 本・ブラシ・スクイジー用プレート各 1 枚・ローラー付					□	□	□	□	□	■	■	□	□	□	□	□	□	□	□	□	□	□	□	□	□	□	14
	アルミタイプ	幅 200mm	15	4.130-415.0	61		1	ブラシ付										□	□	□	□	□			□	□	□				□	□		15
		幅 300mm	16	6.906-805.0	61		1	アングルタイプ三角フロアノズル・耐油性スクイジー付										□	□	□	□	□			□	□	□				□	□		16
		幅 370mm	17	6.903-018.0	40		1	ブラシ・耐油性スクイジー各 2 本・高さ調整機能付ローラー付										□	□	□	□	□	□	□	□	□	□	□	□	□	□	□	□	□	17
		幅 450mm	18	6.906-383.0	40		1	ブラシ・耐油性スクイジー各 2 本・高さ調整機能付ローラー付										□	□	□	□	□	□	□	□	□	□	□	□	□	□	□	□	□	18
		幅 500mm	19	4.130-413.0	61		1	ブラシ・耐油性スクイジー各 2 本・高さ調整機能付ローラー付										□	□	□	□	□			□	□	□				□	□		19
	ダイキャストタイプ	幅 500mm	20	6.906-802.0	61		1	耐油性スクイジー・高さ調整機能付ローラー付										□	□	□	□	□			□	□	□				□	□		20
	交換用スクイジー	幅 300mm	21	6.903-277.0			2	乾湿両用クリーナー用フロアノズル (6.906-512.0、2.889-173.0) 用										□	□	□	□	□	□	□	□	□	□	□	□	□	□	□	□	□	21
		幅 360mm	22	6.905-877.0			2	乾湿両用クリーナー用フロアノズル (6.907-409.0、6.907-408.0) 用										□	□	□	□	□	□	□	□	□	□	□	□	□	□	□	□	□	22
		幅 400mm	23	6.907-513.0			2	乾湿両用クリーナー用フロアノズル (2.889-118.0) 用										□	□	□	□	□	□	□	□	□	□	□	□	□	□	□	□	□	23
	交換用ブラシ	幅 300mm	24	6.903-278.0			2	乾湿両用クリーナー用フロアノズル (6.906-512.0、2.889-173.0) 用										□	□	□	□	□	□	□	□	□	□	□	□	□	□	□	□	□	24
		幅 360mm	25	6.905-878.0			2	T シリーズ 6.906-107.0 用、NT シリーズ 6.907-408.0、6.906-513.0 用						△		△	△	□	□	□	□	□	□	□	□	□	□	□	□	□	□	□	□	□	25
		幅 400mm	26	6.907-514.0			2	乾湿両用クリーナー用フロアノズル (2.889-118.0) 用										□	□	□	□	□	□	□	□	□	□	□	□	□	□	□	□	□	26
コーナーノズル	プラスチックタイプ	長さ 195mm	27	6.900-385.0	35		1	プラスチック製					□	□	□	□	□	□	□	□	□	□	□	□	□	□	□	□	□	□	□	□	□	□	27
		長さ 200mm	28	6.903-403.0	32		1	プラスチック製						▲		△	△																		28
		長さ 210mm	29	2.889-130.0	35		1	プラスチック製				■	□	■	■	□	□	□	□	□	□	□	□	□	□	□	□	□	□	□	□	□	□	□	29
		長さ 225mm	30	2.889-159.0	35		1	プラスチック製					□	□	□	□	□	□	□	■	□	□	■	■	□	□	□	■	■	■	□	□	■	□	30
		長さ 250mm	31	6.906-240.0	35		1	プラスチック製	■	■			□	□	□	□	□	■	■	□	■	■	□	□	■	■	■	□	□	□	□	■	□	□	31
		長さ 290mm	32	6.903-033.0	40		1	プラスチック製										□	□	□	□	□	□	□	□	□	□	□	□	□	■	□	□	□	32
		長さ 370mm	33	6.900-222.0	61		1	プラスチック製										□	□		□	□			□	□	□				□	□		33
	メタルタイプ	長さ 400mm	34	6.905-817.0	40		1	メタル製										□	□	□	□	□	□	□	□	□	□	□	□	□	□	□	□	□	34
		長さ 500mm	35	6.900-922.0	35		1	メタル製（先端部厚み 13mm）					□	□	□	□	□	□	□	□	□	□	□	□	□	□	□	□	□	□	□	□	□	□	35
	ステンレスタイプ	長さ 370mm	36	6.900-926.0	61		1	ステンレス製										□	□		□	□			□	□	□				□	□		36
コーナーノズル取付用ブラシ	ドライクリーナー用		37	6.903-404.0			1	プラスチック製／コーナーノズル (6.903-403.0) の先端に装着／在庫なくなり次第販売終了						△		△	△																		37
ハンドノズル		内径 32mm	38	6.903-402.0	32		1	ノズル幅 120mm、プラスチック製						△		△	△																		38
		内径 35mm	39	6.900-233.0	35		1	ノズル幅 120mm、プラスチック製	■	■			□	□	□	□	□	□	□	□	□	□	□	□	□	□	□	□	□	□	□	□	□	□	39
			40	6.905-998.0	35		1	ノズル幅 120mm、プラスチック製	□	□	□	□	□	□	□	□	□	□	□	□	□	□	□	□	□	□	□	□	□	□	□	□	□	□	40
ターボノズル	ハンドタイプ	内径 32/35mm	41	2.860-113.0	32/35		1	ノズル幅 160mm、リデューサー（6.902-072.0）付	□	□			□	□	□	□	□	□	□	□	□	□	□	□	□	□	□	□	□		□	□	□	□	41
	フロア用	内径 32/35mm	42	2.860-114.0	32/35		1	ノズル幅 270mm、リデューサー（6.902-072.0）付	□	□			□	□	□	□	□	□	□	□	□	□	□	□	□	□	□	□	□		□	□	□	□	42
車用ノズル		内径 35mm	43	6.906-108.0	35		1	ノズル幅 90mm					□	□	□	□	□	□	□	□	□	□	□	□	□	□	□	□	□	□	□	□	□	□	43
			44	6.906-385.0	35		1	ノズル幅 90mm				□																							44
多目的ノズル		内径 32mm	45	6.906-122.0	32		1	ブラシ部 120mm × 45mm						△		△	△																		45
		内径 35mm	46	6.900-425.0	35		1	ブラシ部 120mm × 45mm	□	□			□	□	□	□	□	□	□	□	□	□	□	□	□	□	□	□	□	□	□	□	□	□	46
スクラッチノズル			47	6.903-360.0	61		1	メタル製										□	□	□	□	□			□	□	□				□	□		47
ゴム製ノズル		内径 35mm	48	6.902-104.0	35		1						□	□	□	□	□	□	□	□	□	□	□	□	□	□	□	□	□	□	□	□	□	□	48
		内径 40mm	49	6.902-105.0	40		1	長さ 220mm										□	□	□	□	□	□	□	□	□	□	□	□	□	□	□	□	□	49
		内径 61mm	50	6.902-106.0	61		1											□	□	□	□	□			□	□	□				□	□		50
丸ブラシ			51	9.770-656.0	35		1					□																							51
ノズルセット			52	2.860-143.0	32		1	パイプ用ブラケット付き、コーナーノズル、サクションブラシ、ハンドノズルの 3 点セット						△		△	△																		52
固定ノズル	NT 55/1 Tact 専用		53	4.130-401.0	40		1	ノズル幅 611mm																			□								53
	NT 65/2 Tact² 専用		54	4.130-400.0	40		1	ノズル幅 611mm、メタル製																							□				54
	NT 50/1 Tact 専用		55	4.130-029.0	40		1	ノズル幅 611mm																						□					55

■標準装備　□オプション　▲旧仕様の標準装備　△旧仕様のオプション
・ホース、コード類の長さは表記寸法± 5% を許容範囲とさせていただいております。

バキュームクリーナー用アクセサリー

持ち運びに便利な軽量ボディ

1 内径サイズについての注意点

■サクションホース、サクションパイプ、ベンディングパイプ、フロアノズルは、違う内径サイズのものは接続できませんのでご注意ください。
■内径サイズを変更する場合には、上記 4 点全ての変更が必要になります。
■一部、下記リデューサー (P40) を使うことで接続が可能になります。

●内径 40 → 35mm 変換リデューサー
●内径 35 → 32mm 変換リデューサー

オーブンキット使用イメージ

電動工具取付アダプター使用イメージ

1,2

4,5

6,8

7,9

13

14

17

18

20

33

34

35

36

37

38

39

40

41

42

43

44

45,46

50

51

52

商品名			No.	注文番号		内径（mm）	数量	情報	EB 30/1 Pro	CV 30/1	CV 38/1	HV 1/1 Bp	T 7/1 クラシック	T 7/1 プラス	T 9/1 バッテリー	T 10/1	T 12/1	NT 27/1	NT 48/1	NT 22/1 Ap Bp	NT 25/1 Ap	NT 35/1 Ap	NT 30/1 Ap	NT 40/1 Ap	NT 35/1 Tact 帯電防止	NT 45/1 Tact	NT 55/1 Tact	NT 30/1 Tact 帯電防止	NT 40/1 Tact	NT 50/1 Tact	NT 65/2 Tact²	NT 35/1 Tact H	NT 30/1 Tact H	No.
ブラシ各種									ドライクリーナー									乾湿両用クリーナー																
サクションブラシ		内径 32mm 用	1	6.903-887.0		32	1	可変式ヘッド、ブラシ部 70mm × 45mm						▲		△	△																	1
		内径 35mm 用	2	6.903-862.0		35	1	可変式ヘッド、ブラシ部 70mm × 45mm		□	□		□	■	□	□	□	□	□	□	□	□	□	□	□	□	□	□	□	□	□	□	□	2
			3	2.889-221.0		35	1	可変式ヘッド				■																						3
パイプダスティングツール		パイプ直径 100mm 用	4	6.903-035.0		35	1	100mm パイプ用										□	□	□	□	□	□	□	□	□	□	□	□	□	□	□	□	4
		パイプ直径 200mm 用	5	6.903-036.0		35	1	200mm パイプ用										□	□	□	□	□	□	□	□	□	□	□	□	□	□	□	□	5
ローラーブラシ	CV 30/1 用	標準ブラシ	6	6.906-641.0			1	CV 30/1 専用		■																								6
		ハードブラシ	7	6.906-642.0			1	CV 30/1 専用		□																								7
	CV 38/1 用	標準ブラシ	8	6.906-643.0			1	CV 38/1 専用			■																							8
		ハードブラシ	9	6.906-644.0			1	CV 38/1 専用			□																							9
	EB 30/1 Pro 用	標準ブラシ	10	4.762-400.0			1	EB 30/1 Pro 専用	■																									10
		ソフトブラシ	11	4.762-401.0			1	EB 30/1 Pro 専用	□																									11
パワーブラシ ESB-28（T 9/1 バッテリー専用）			12	2.789-003.0			1	清掃幅 280mm							□																			12
リデューサー																																		
リデューサー		内径 40mm → 35mm 変換	13	6.902-017.0		40	1	プラスチック製										□	□	□	□	□	□	□	□	□	□	□	□	□	□	□	□	13
		内径 35mm → 32mm 変換	14	6.902-072.0		35	1	メタル製										□	□	□	□	□	□	□	□	□	□	□	□	□	□	□	□	14
サクションパイプ																																		
ドライクリーナー用	0.84m	プラスチック製	15	2.889-233.0		35	1	2 本組				■	■	■	■	■	■	□	□	□	□	□	□	□	□	□	□	□	□	□	□	□	□	15
	0.5m	プラスチック製	16	6.907-202.0		32	1	プラスチック製						▲		▲	▲																	16
		メタル製	17	6.906-618.0		32	1	メタル製（黒）						△		△	△																	17
		メタル (クロームメッキ) 製	18	6.903-850.0		32	1	メタル（クロームメッキ）製						△		△	△																	18
		ステンレス製	19	6.902-050.0		32	1	ステンレス製						△		△	△																	19
	0.6m-1m 伸縮タイプ		20	6.903-524.0		32	1	テレスコピック（伸縮）タイプ　メタル製						△		△	△																	20
			21	2.862-008.0		35	1	テレスコピック（伸縮）タイプ　メタル製					□	□	□	□	□	□	□	□	□	□	□	□	□	□	□	□	□	□	□	□	□	21
乾湿両用クリーナー用	0.5m	プラスチック製	22	6.900-384.0		35	1	プラスチック製										□	□	□	□	□	□	□	□	□	□	□	□	□	□	□	□	22
			23	5.481-110.0		35	1	プラスチック製										□	□	■	□	□	□	□	□	□	□	□	□	□	□	□	□	23
		メタル製　内径 35mm	24	6.900-514.0		35	1	メタル製（黒）										■	■	□	■	■	□	□	□	■	■	□	□	□	□	□	□	24
		内径 35mm	25	6.902-074.0		35	1	メタル製（黒）										□	□	□	□	□	■	■	□	□	□	□	□	□	□	□	□	25
		内径 40mm	26	6.900-275.0		40	1	メタル製（黒）										□	□	□	□	□	□	□	□	□	□	□	□	■	□	□	□	26
		内径 61mm	27	6.906-852.0		61	1	メタル製（黒）										□	□	□	□	□			□	□	□				□	□		27
		ステンレス製　内径 35mm	28	6.902-154.0		35	1	ステンレス製										□	□	□	□	□	□	□	■	□	□	■	■	■	□	■	■	28
		内径 40mm	29	6.902-081.0		40	1	ステンレス製										□	□	□	□	□	□	□	□	□	□	□	□	□	□	□	□	29
		内径 61mm	30	6.906-851.0		61	1	ステンレス製										□	□	□	□	□			□	□	□				□	□		30
	1m	ステンレス製　内径 40mm	31	6.906-531.0		40	1	ステンレス製										□	□	□	□	□	□	□	□	□	□	□	□	□	□	□	□	31
アップライト式クリーナー用			32	5.129-046.0		32	1	プラスチック製		■	■																							32
アクセサリーキット																																		
オーブンキット			33	2.640-341.0		35	1	耐熱ホース 2.5m (200℃まで) 耐熱パイプ× 1 本　パイプ× 2 本　オーブン用ノズル										□	□		□	□			□	□	□				□	□		33
インダストリーキット			34	2.637-355.0		61	1	ホース 4m、パイプx2本、ベンディングパイプ(メタル)、 コーナーノズル(ステンレス)、フロアノズル(アルミ)、替えブレード(ステンレス)										□	□		□	□			□	□	□				□	□		34
バッテリー関連																																		
リチウムイオンバッテリー	EB 30/1 Pro用		35	6.654-328.0			1		■																									35
	旧仕様　HV 1/1 Bp (1.394-241.0) 用		36	6.654-364.0			1					▲																						36
	旧仕様　T 9/1 バッテリー (1.528-109.0) 用		37	6.654-284.0			1	標準で2つ使用 (1つでも使用可)							▲×2																			37
	旧仕様　T 9/1 バッテリー (1.528-113.0) 用		38	4.654-016.0			1	標準で1つ使用							▲																			38
	バッテリーパワープラス 18/30		39	2.445-042.0			1	18V 3.0Ah				□																						39
	バッテリーパワープラス 36/60		40	2.042-022.0			1	36V 6.0Ah							□					□														40
	バッテリーパワープラス 36/75		41	2.445-043.0			1	36V 7.5Ah							□					□														41
急速充電器	BC 1/1.8		42	6.654-199.0			1	バッテリー1個用　EB 30/1 Pro、旧仕様 T 9/1 バッテリー (1.528-109.0) 用	■						△																			42
	BC 1/2		43	6.654-363.0			1	旧仕様　HV 1/1 Bp (1.394-241.0) 用				▲																						43
	BC 1/7		44	6.654-357.0			1	旧仕様　T 9/1 バッテリー (1.528-113.0) 用							▲																			44
	バッテリーパワープラス 急速充電器 18/30		45	2.445-048.0			1	バッテリーパワープラス 18/30 用				□																						45
	バッテリーパワープラス 急速充電器 36/60		46	2.445-049.0			1	バッテリーパワープラス 36/60、36/75 用							□					□														46
その他																																		
EB 30/1 Pro 用 ハンドル			47	4.070-939.0			1		■																									47
EB 30/1 Pro 用 ダストコンテナ			48	4.070-804.0			1		■																									48
EB 30/1 Pro 用 パイプ			49	4.070-946.0			1	標準装備2本	■																									49
Yジョイントキット（内径35mm2口）			50	2.637-217.0		35×2	1	プラスチック、本体側差し込みコネクター付き										□	□		□	□			□	□	□				□	□		50
電動工具取付アダプター			51	5.453-042.0		26-36	1											□	□		□	□			□	□	□				□	□		51
アクセサリー収納袋（NT 35/1 Tact H専用）			52	6.277-454.0			1																										■	52
ストラップ			53	2.889-268.0			1					■																						53
ドラム缶カバー			54	4.063-132.0			1	ドラム缶リングとセットで使用　内径61mmのサクションホースを接続										□	□		□	□			□	□	□				□	□		54
ドラム缶リング			55	6.902-051.0			1	ドラム缶カバーとセットで使　　用　NT用サクションホースを接続										□	□		□	□			□	□	□				□	□		55
アダプター（新 NT マシンと旧 NT ホースを接続）			56	5.031-436.0			1													□			□	□				□	□	□			□	56

■標準装備　□オプション　▲旧仕様の標準装備　△旧仕様のオプション
・ホース、コード類の長さは表記寸法± 5% を許容範囲とさせていただいております。

窓用バキュームクリーナー

窓用バキュームクリーナーに業務用製品が登場。逆さまにしても液こぼれしない構造で、店頭ショーケース、テーブルや床にこぼした飲み物も手軽に吸引できます。

あらゆる角度で使用可能
万能な扱い易さ

取り外せるバッテリー
連続作業可能

200mLの
大容量タンク

スチームクリーナー スチームバキュームクリーナー

洗剤を使わず 約100° Cの高温スチームで汚れを浮かせて落とします。水だけで細菌を99.999%※まで除菌するので衛生管理に効果的です。
スチームバキュームクリーナーは浮かせた汚れをすぐに吸引、汚れの広がりや液だれを防ぎ、より一層衛生的に清掃できます。

吐出温度 約100℃の
強力スチーム

水だけで
99.999%※除菌

除菌力が高いから
衛生管理に最適

※SG 4/4（フロアノズルで薄板を1秒30cmの速度で通過、スチーム圧最大、水量を最小）
細菌テスト: 清涼飲料水などの汚染状況基準などに用いられる細菌を使用／第三者調査機関のテスト結果

カーペットクリーナー

ソファーやカーペット等の布製品に洗浄水を吹き付け、バキューム機能で汚れと洗浄水を吸引します。
シンプルな設計なので取り扱いやすく、効率良くカーペット清掃が行えます。

簡単操作で扱いやすい
シンプル設計

透明カバーで汚れが見える
洗いムラを防止

カーペットから布製品まで
ノズル交換で1台2役

※オプション：ハンドノズル・フロアノズル使用

窓用バキュームクリーナー

WVP 10

スチームクリーナー／スチームバキュームクリーナー

SG 4/4

SGV 8/5

カーペットリンスクリーナー

Puzzi 8/1 C

Puzzi 10/1

Puzzi 30/4

カーペット洗浄機

Puzzi 30/4

窓用バキュームクリーナー

家庭用製品との違いは逆さに使用しても液こぼれしない吸引構造。あらゆる方向へ作業の自由度が広がります。窓ガラスの清掃だけでなく、テーブルや床にこぼした飲み物の吸引も短時間で手軽に清掃できます。

オフィス・飲食店内のガラス清掃に

店頭ショーケースの清掃にも

WVP 10

機種名	No.	注文番号	動力（バッテリー）	吸引風量（L/s）※1	吸引圧力（hPa）	タンク容量（L）	騒音値（dB）	ノズル幅（mm）	清掃可能範囲（m^2）	充電時間（分）	バッテリー駆動時間（分）	質量（kg）	充電器コード（m）	寸法 長さ×幅×高さ（mm）
WVP 10	1	1.633-552.0	3.7V	1.5	8.5	0.2	51	280	105	180	33	0.95	1.85	130 × 280 × 335

※ 1）1L/s = 0.06m^3/ 分

商品名	No.	注文番号	数量	情報	WVP 10	No.
WVP 10 用アクセサリー						
充電アダプター	1	6.654-353.0	1		■	1
ワイプヘッド	2	4.633-128.0	1		■	2
スプレーボトル	3	4.633-153.0	1		■	3
ワイプパッド（屋内用）	4	2.633-130.0	1	2 枚組セット／標準装備は 1 枚	■	4
ワイプパッド（屋外用）	5	2.633-131.0	1	2 枚組セット／リムーバー付	□	5
WVP 10 用洗浄剤（500ml）	6	6.295-686.0	1	※通常は希釈なしで使用	■	6
リチウムイオンバッテリー	7	2.633-123.0	1		■	7
延長ポールセット	8	2.633-144.0	1	質量 917g ／最長 1.5m	□	8
交換ゴムワイパー	9	2.633-005.0	1	2 枚組セット	□	9
汚水タンク　ダクト用シール	10	9.079-087.0	1	汚水タンクについている O リング	■	10

■標準装備　□オプション　・ホース、コード類の長さは表記寸法±5%を許容範囲とさせていただいております。

1

2(上)
3(下)

4

5

6

7

8

9

スチームクリーナー

業務用スチームクリーナーです。洗剤を使わず高温のスチームで汚れを浮かせて落とします。豊富なアクセサリーで様々な場所の清掃が可能です。


布地のシミ取りに


厨房の衛生維持に

SG 4/4

機種名	注文番号	動力（V）	ヒーター出力（W）	スチーム吐出量（g/min）	最大吐出圧力（MPa）※1	ボイラータンク実容量（L）	ボイラータンク加熱温度／吐出温度（℃）	ヒートタイム（min）	電源コード（m）	質量（kg）	寸法 長さ×幅×高さ（mm）
SG 4/4	1.092-742.0	単相 100	1,500	調整可	0.4	4	145/100	約15	3	8	475 × 320 × 275
	＜標準装備＞ホース一体型ヘッド、パイプ2本、フロアノズル（クロス1枚付）、フロアブラシ（クロス1枚付）、ハンドブラシ（カバー1枚付）、ノズルヘッド長短各1個、ブラシ1個※2、ノズルセット、じょうご										

※ホース、コード類の長さは表記寸法±5%を許容範囲とさせていただいております。　※1）1MPa=10.2kgf/cm²　※2）別途注文時（2.863-282.0）は4個組

商品名	No.	注文番号	数量	情報	SG 4/4	No.
SG 4/4 用アクセサリー						
ホース一体型ヘッド	1	4.322-046.0	1	長さ 2.5m	■	1
パイプ	2	4.127-024.0	1	長さ 0.5m　標準装備は 2 本	■	2
フロアノズル	3	4.130-018.3	1		■	3
フロアブラシ	4	6.906-185.0	1		■	4
ハンドブラシ	5	2.884-280.0	1		■	5
ノズルヘッド 長	6	2.884-281.0	1		■	6
ノズルヘッド 短	7	4.130-021.0	1		■	7
ブラシ 4 個組	8	2.863-282.0	1	標準装備は 1 個	■	8
ブラシ 3 個組（真鍮製）	9	2.863-061.0	1		□	9
ノズルセット	10	2.863-263.0	1	スポットノズルと延長ノズルのセット	■	10
じょうご	11	4.013-030.0	1		■	11
フロアノズル用 クロス 3 枚組	12	6.369-357.0	1	標準装備は 1 枚	■	12
フロアブラシ用 クロス 5 枚組	13	6.369-481.0	1	標準装備は 1 枚	■	13
ハンドブラシ用 マイクロファイバーカバー 2 枚組	14	2.863-270.0	1	標準装備は 1 枚	■	14
窓用ノズル	15	2.863-025.0	1		□	15
壁紙はがし	16	2.863-062.0	1		□	16
ボイラー洗浄剤パウダータイプ 3 包入	17	6.295-982.0	1	スケール除去剤　500cc のぬるま湯に 1 包使用	□	17
キャディワゴン	18	6.962-239.0	1	本体とアクセサリーを収納できる移動用カート	□	18

■標準装備　□オプション　・ホース、コード類の長さは表記寸法±5%を許容範囲とさせていただいております。

スチームバキュームクリーナー

業務用スチームクリーナーに吸引機能を追加。スチーム洗浄と同時にバキュームで吸引するため、液だれや汚れた水の広がりを抑え、二次汚染を予防します。スチーム洗浄、バキューム清掃、床の洗浄が1台で可能な万能クリーナーです。


食品工場の製造ラインや食品加工機に


製造工場の油汚れ落としに

SGV 8/5

機種名	注文番号	動力（V）	ヒーター出力（W）	バキュームモーター出力（W）	スチーム吐出量（g/min）	最大吐出圧力（MPa）	吸引風量（L/s）	真空度（hPa）	清水タンク容量（L）	ボイラータンク加熱温度/ 吐出温度（℃）	汚水タンク容量（L）	洗浄剤タンク容量（L）	ヒートタイム	質量（kg）	寸法 長さ×幅×高さ（mm）
SGV 8/5	1.092-015.0	単相 200	2,800	1,200	最大125	0.8	74	254	5.6	175/100	5.0	2.0	約7分30秒※	40	640×495×965

※タンク満水時

商品名	No.	注文番号	数量	情報	SGV 8/5	No.
SGV 用アクセサリー						
スチーム・吸引ホース	1	4.440-009.0	1	長さ 4m	■	1
パイプ	2	2.889-058.0	1	長さ 0.5m　標準装備は 2 本	■	2
フロアノズル	3	2.889-005.0	1	300mm	■	3
フロアーノズル　ラバーリップ	4	2.889-007.0	1		■	4
フロアーノズル　ブラシ	5	2.889-006.0	1		■	5
コーナーノズル	6	2.889-028.0	1		■	6
ハンドノズル	7	2.889-008.0	1	150mm	■	7
ハンドノズル ブラシ	8	2.889-009.0	1		■	8
ハンドノズル ラバーリップ	9	2.889-010.0	1		■	9
ノズルアダプター	10	2.889-011.0	1		■	10
ノズルアダプター　延長	11	2.889-052.0	1		■	11
ブラシセット 3 個入り	12	2.863-011.0	1	材質：スチール・ナイロン・真鍮、3 種類各 1 個ずつ、ノズルアダプターに装着	■	12
三角ノズル	13	2.889-053.0	1		■	13
三角ノズル　ラバーリップ	14	2.889-057.0	1		■	14
三角ノズル　ブラシ	15	2.863-017.0	1		■	15
タンクフィルター	16	6.414-001.0	1		■	16
ステンレスブラシ　3 個入	17	2.863-007.0	1	3 個セット	□	17
真鍮ブラシ　3 個入	18	2.863-008.0	1	3 個セット	□	18
PEEK ブラシ　3 個入	19	2.863-009.0	1	3 個セット　剛毛　材質：ポリエーテル・エーテル・ケトン	□	19
ブラシ　ブルー	20	6.907-587.0	1	材質：ポリエーテル・エーテル・ケトン	□	20
ブラシ　グリーン	21	6.907-588.0	1	材質：ポリエーテル・エーテル・ケトン	□	21
ブラシ　イエロー	22	6.907-589.0	1	材質：ポリエーテル・エーテル・ケトン	□	22
ブラシ　レッド	23	6.907-590.0	1	材質：ポリエーテル・エーテル・ケトン	□	23
O- リング	24	2.889-056.0	1	ホース・パイプ・ハンドル接続用	□	24

■標準装備　□オプション　・ホース、コード類の長さは表記寸法±5%を許容範囲とさせていただいております。

カーペットリンスクリーナー

ソファーやカーペット等の布製品に洗浄水を吹き付け、バキューム機能で汚れと洗浄水を吸い取ります。シンプルな設計なので扱いやすく、効率良くカーペット清掃が行えます。

カーペットリンスクリーナー洗浄イメージ
洗浄水を吹き付け、バキューム機能で汚れと洗浄水を同時に吸引します。

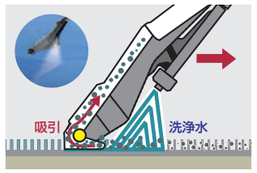



カーペットリンスクリーナー ＋ カーペット用洗浄剤
スタンダードクリーナーを使用しての椅子座面洗浄

Puzzi 8/1 C

Puzzi 10/1

Puzzi 30/4

手押し式　カーペット洗浄機

お気に入りの衣服をクリーニングするように、カーペットにも定期的なディープクリーニングが必要です。
日常の清掃では落としきれない汚れをリセットして、新品に近い状態に戻す再生ケアを行うことでカーペットのライフサイクルを延長します。

オプション：ハンドノズル使用イメージ

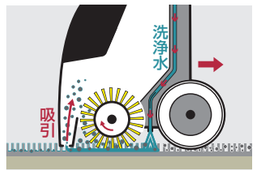

カーペット洗浄機洗浄イメージ
洗浄水を吹き付け、バキューム機能で汚れと洗浄水を同時に吸引します。

BRC 30/15 C

機種名	注文番号	動力 (V)	モーター出力 (W)	噴霧量 (L/min)	吐出圧力 (MPa)	吸引風量 (L/s) ※1	真空度 (hPa)	最高給水温度 (° C)	タンク容量 洗浄水 / 汚水 (L)	清掃幅※2 (mm)	清掃能力 (m^2/h)	騒音値 (dB)	質量 (kg)	電源コード (m)	寸法 長さ × 幅 × 高さ (mm)	標準装備品								
																スプレーサクションホース (m)	スプレーグリップ	フロアツール	ハンドノズル	フロアノズル	ホームベースキット ケーブルフック	ホームベースキット アダプター	ブラシ	ホースアダプターキット
カーペットリンスクリーナー																								
Puzzi 8/1 C	1.100-229.0	単相 100	1,200	1	0.1	61	230	50	8/7	110	12-18※3	71	9.8	7.5	530 × 330 × 440	■ 2.5	■	□	■	□ ※4	—	—	—	—
Puzzi 10/1	1.100-135.0	単相 100	1,100	1	0.1	54	220	50	10/9	240	20-25※3	72	10.7	7	710 × 330 × 440	■ 2.5	■	■	■	■ ※4	—	—	—	—
Puzzi 30/4	1.101-127.0	単相 100	1,200	3	0.4	74	254	50	30/15	350	60-75※3	69	26	15	580 × 460 × 930	■ 4.0	■	■	□	■ ※4	■	■	—	—
手押し式 カーペット洗浄機																								
BRC 30/15 C	1.008-055.0	単相 100	1130	1※5	0.4	20	300	60	15/17	270	150	77	36	7.6	920×360×750※6	□ 4.0	□	□	□	□ ※4	—	—	■	□

■標準装備　□オプション　・ホース、コード類の長さは表記寸法± 5%を許容範囲とさせていただいております。
※1) 1L/s=0.06m^3/分　※2) 清掃幅=ノズル幅　※3) 理論値　※4) フロアノズルはフロアツールに含まれます。　※5) 最大使用水量 1.4 L/min　※6) ハンドル折りたたみ時 570×360×750

1


2


3


4


7


8


9


10


12


14(黒),15(黄)


16


17


商品名			No.	注文番号	数量	情報	Puzzi 8/1 C	Puzzi 10/1	Puzzi 30/4	BRC 30/15 C	No.
カーペットクリーナー用アクセサリー											
スプレーグリップ			1	4.130-000.0	1		■	■	■	□	1
ハンドノズル	Puzzi シリーズ 用		2	4.130-001.0	1	ノズル幅 110mm	■	■	□	□	2
フロアツール	フロアノズル幅	240mm	3	4.130-007.0	1	フロアツール用ハンドル、パイプ、フロアノズルの 3 点セット	□	■	□	□	3
		350mm	4	4.130-011.0	1	フロアツール用ハンドル、パイプ、フロアノズルの 3 点セット	□	□	■	□	4
フロアツール用ハンドル			5	4.321-001.0	1		□	□	□	□	5
パイプ			6	4.025-004.0	1		□	□	□	□	6
フロアノズル		240mm	7	4.130-008.0	1		□	□	□	□	7
		350mm	8	4.130-009.0	1		□	□	□	□	8
コーナーノズル			9	4.130-010.0	1		□	□	□	□	9
スプレーサクションホース	2.5m		10	6.394-826.0	1	BRC 30/15 C で使用するには 9.548-283.0 が必要	■	■		□	10
	4m		11	6.391-411.0	1	BRC 30/15 C で使用するには 9.548-283.0 が必要	□	□		□	11
	Puzzi 30/4 専用		12	6.394-874.0	1				■		12
ホースアダプターキット			13	9.548-283.0	1					□	13
ホームベースキット	アダプター		14	5.035-488.0	1				■		14
	ケーブルフック		15	5.037-360.0	1				■		15
カーペット Pro スタンダードクリーナー			16	6.295-850.0	1	カーペット・布地用、4L の水に 1 錠使用、1 箱 16 個入り	□	□	□		16
ブラシ（標準）			17	8.621-604.0	1					■	17

■標準装備　□オプション　※ホース、コード類の長さは表記寸法± 5%を許容範囲とさせていただいております。

床洗浄機

操作性に優れた床洗浄機でフロアを常に美しく。ケルヒャーの床洗浄機は、分かりやすい操作性で作業者を選びません。また、手軽な小型クラスから搭乗式の大型クラスまで、豊富なラインナップで様々な要望にお応えします。

3つのポイント

凹凸面にも入り込む
ローラーブラシ
BRモデル＝ローラーブラシ

使いやすさを形に
扱いやすい操作性

イエローパット※は
水だけで高い洗浄力
※オプション商品









床洗浄機

C:Compact Model

W:Walk behind Model



RS:Ride on/Stand on Model　　R:Ride on Model

製品名の見方
BR：ローラーブラシ
BD：ディスクブラシ
洗浄幅（cm）／タンク容量（L）

例：BR 55/40
BR：ローラーブラシ
洗浄幅：55cm
タンク容量：40L

2回 ケルヒャー・ケア対象機種 訪問点検回数2回

4回 ケルヒャー・ケア対象機種 訪問点検回数4回

床洗浄機

ハンディタイプから立ち乗り式や搭乗式まで幅広いラインナップを取り揃えております。
床洗浄機は洗浄水を噴射し、ブラシで強力洗浄、そして汚水回収と1台3役をこなします。コンビニエンスストアやスーパーマーケットの店舗や倉庫、公共施設のフロア洗浄やメンテナンスに最適です。大型の搭乗式でもイージー操作システムや鍵管理システムにより、どなたでも安全に操作できます。


1. B 60/10 C


3. BR 30/4 C


4. BR 30/4 C Bp


5. BR 40/10 C


6. BD 30/4 C Bp


7. BR 35/12 C Bp


8. BD 38/12 C Bp


9. BD 43/25 C Bp（17インチ）


10. BR 45/22 C Bp

KÄRCHER


ローラーブラシ（BR）
高い面圧と縦の高速回転で点字ブロック等の凹凸面やノンスリップの床面に威力を発揮します。また、こびりついた汚れにも効果的です。


ディスクブラシ（BD）
ブラシ面圧を簡単に調整できます。フラットで滑らかな床面に適しています。


イージー操作システム【シングルダイヤル】
ダイヤル切り替えひとつで掃除プログラムの設定ができます。


洗浄剤自動希釈機能【DOSE（ドーズ）】
洗浄剤を必要な量だけ直接ボトルから投入できるので無駄が無く経済的です。希釈の調整もできます。


鍵管理システム【KIK（キック）】
鍵で清掃内容を管理することで誤設定による事故やコスト増を防止。
※KIK：ケルヒャー・インテリジェント・キー


11. BR 45/40 W Bp
12. BR 55/40 W Bp
（写真はプレミアムモデル）


13. BD 43/40 W Bp（17インチ）
14. BD 51/40 W Bp（20インチ）
（写真はプレミアムモデル）


15. BR 55/60 W Bp DOSE
16. BR 65/60 W Bp DOSE


17. BD 55/60 W Bp DOSE
18. BD 65/60 W Bp DOSE

床洗浄機

機種名	No.	注文番号 付属品含む	注文番号 マシン本体	動力（V）※1	清掃幅 洗浄/吸引（mm）	タンク容量 洗浄水/汚水（L）	清掃能力（m^2/h）	ブラシ面圧（g/cm^2）	ブラシモーター出力（W）		吸引モーター出力（W）	ブラシ回転数（rpm）	電源コード（m）	質量（kg）	寸法 長さ × 幅 × 高さ（mm）	装備品 パッド/ブラシ	装備品 スクイジーセット	装備品 バッテリー	装備品 充電器	その他仕様
オートモップ																				
B 60/10 C	1	1.006-706.0		–	600	10/10	1,500	–	–		–	–	–	21	1,130 × 635 × 1,090	パッド× 1	■	–	–	
小型床洗浄機／手押し式床洗浄機																				
BR 30/4 C	2	1.783-222.0		単相100	300/300	4/4	200	100	650		–	1,450	10	11	390×335×1,180	ローラーブラシ×1	■	–	–	電源コード　10m
BR 30/4 C Bp	3	1.783-227.0		バッテリー36V	300/300	4/4	200	100	550		–	1,270	–	15.7 ※2	390×335×1,180	ローラーブラシ×1	■	■	■	
BR 40/10 C　（50Hz）	4	1.783-314.0		単相100	400/400	10/10	400	100-200	1,200		–	550	0.3	30	520×470×380（ハンドル高さ1,150）	ローラーブラシ×2	■	–	–	要別途延長コード コード径=10mまで2mm^2、30mまで3.5mm^2
BR 40/10 C　（60Hz）		1.783-313.0																		
BD 30/4 C Bp	5	1.783-232.0		バッテリー 36.5V 5.2Ah	280/325	3/3.6	560	40	90		150	150	–	19.8 ※2	555×375×1,050	ディスクブラシ×1	■	■	■	
BR 35/12 C Bp	6	1.783-469.0		バッテリー 25.2V 21Ah	350/450	12/12	1,400 ※3	150 ※4	500		–	700-1,500	–	35 ※2	1,000×450×1,300	ローラーブラシ×1	■	■	■	充電器は本体内蔵型
BD 38/12 C Bp	7	1.783-432.0		バッテリー 25.2V 21Ah/5h	380/480	12/12	1,520 ※3	20-25	500		–	180	–	36 ※2	980×510×990 ※5	ディスクブラシ×1	■	■	■	充電器は本体内蔵型
BD 43/25 C Bp	8	9.548-547.0	1.515-406.0	バッテリー 24V 90Ah/5h	430/850	25/25	1,720 ※3	30-40	600		500	180	–	108 ※2	1,136×505×1,030	ディスクブラシ×1	■	■	■	
BR 45/22 C Bp	9	1.783-462.0		バッテリー 25.2V 2×21Ah	450/500	22/22	1,800 ※3	150	185		280	750-1,050	–	55 ※2	780×530×1,080	ローラーブラシ×1	■	■	■	充電器は本体内蔵型
自走式床洗浄機																				
BR 45/40 W Bp スタンダード	10	9.548-529.0	0.300-191.0	バッテリー 24V 105Ah	450/850	40/40	1,800 ※3	140	600		500	600-1,200	–	164 バッテリー込 洗浄剤なし	1,249×520×1,145	ローラーブラシ×2	■	■	■	・全ての機種で鍵管理システムを搭載 ・プレミアムタイプのみの搭載機能 洗浄剤自動希釈機能、ワンタッチ給水機能、ワンタッチタンク洗浄機能 ・充電器は本体内蔵型
BR 45/40 W Bp プレミアム		9.548-533.0	0.300-190.0														■	■	■	
BR 55/40 W Bp スタンダード	11	9.548-530.0	0.300-191.0		550/850		2,200 ※3								1,249×620×1,145		■	■	■	
BR 55/40 W Bp プレミアム		9.548-534.0	0.300-190.0														■	■	■	
BD 43/40 W Bp スタンダード	12	9.548-531.0	0.300-191.0		430/850		1,800 ※3	30				180			1,331×537×1,145	ディスクブラシ×1	■	■	■	
BD 43/40 W Bp プレミアム		9.548-535.0	0.300-190.0														■	■	■	
BD 51/40 W Bp スタンダード	13	9.548-532.0	0.300-191.0		508/850		2,200 ※3								1,369×575×1,145		■	■	■	
BD 51/40 W Bp プレミアム		9.548-366.0	0.300-190.0														■	■	■	
BR 55/60 W Bp DOSE	14	9.548-536.0	9.548-730.0	バッテリー 24V 170Ah	550/850	60/60	2,200 ※3	222-266	1,200		580	600-1,400	–	232 バッテリー込 洗浄剤なし	1,488×671×1,146	ローラーブラシ×2	■	■	■	・鍵管理システム ・洗浄剤自動希釈機能 ・ワンタッチ給水機能 ・ワンタッチタンク洗浄機能 ・充電器は本体内蔵型
BR 65/60 W Bp DOSE	15	9.548-538.0			650/940		2,600 ※3								1,488×748×1,146		■	■	■	
BD 55/60 W Bp DOSE	16	9.548-539.0			550/850		2,200 ※3	16-26				210			1,447×666×1,146	ディスクブラシ×2	■	■	■	
BD 65/60 W Bp DOSE	17	9.548-540.0			650/940		2,600 ※3								1,516×745×1,146		■	■	■	

■標準装備　□オプション　・ホース、コード類の長さは表記寸法±5%を許容範囲とさせていただいております。

※ 1）バッテリーの個数は機種により異なります。　※ 2）バッテリー込み　※ 3）作業速度 4km/h　※ 4）4 段階調整可能　※ 5）ハンドル折り畳み時

床洗浄機

操作スイッチを黄色で統一
作業者が操作するスイッチ類は黄色に色分けされており、操作ミスを防止します。

エコモード運転
日常洗浄の軽い汚れには、洗浄スピードを上げて洗浄剤の使用量を抑える「エコモード」が便利です。時間と洗浄剤を同時に節約します。



粗ゴミ回収機能（BRモデル）【プレスイープ】
ブラシが回転し、大きなゴミをコンテナに掃き込みます。掃き掃除などの前処理が不要なので、作業効率が向上します。

ワンタッチ給水機能
給水に立ち会わなくても、満タンになると自動で給水をストップします。

ブラシノイズ調整システム（BR）【FACT（ファクト）システム】
床面や場所に応じてブラシの回転数や作業音を変えることができるので、作業可能な時間の幅が広がります。

2回 ケルヒャー･ケア対象機種 訪問点検回数2回

4回 ケルヒャー･ケア対象機種 訪問点検回数4回

2回

1. BR 55/40 RS Bp

2回

2. BD 50/40 RS Bp

2回

3. BD 65/95 RS Bp DOSE

2回

4. BR 65/95 RS Bp DOSE
5. BR 75/95 RS Bp DOSE

BD 50/40 RS Bp

BR 65/95 RS Bp DOSE



BR 55/90 R Bp DOSE



BR 75/150 R Bp DOSE

2回

6. BD 50/70 R Bp

4回

7. BR･BD 55/90 R Bp DOSE
8. BR･BD 65/90 R Bp DOSE
9. BR･BD 75/90 R Bp DOSE

4回

10. BR･BD 75/150 R Bp DOSE
11. BR･BD 90/150 R Bp DOSE

4回

12. BR 120/250 R Bp DOSE

機種名	No.	注文番号 付属品含む	注文番号 マシン本体	動力 (V) ※1	作業幅 洗浄 / 吸引 (mm)	タンク容量 洗浄水 / 汚水 (L)	清掃能力 (m^2/h)	ブラシ面圧 (g/cm^2)	ブラシ モーター出力 (W)	吸引 モーター出力 (W)		ブラシ回転数 (rpm)	質量 バッテリー込み (kg)	寸法 長さ × 幅 × 高さ (mm)	装備品 ブラシ	装備品 スクイジーセット	装備品 バッテリー	装備品 充電器	その他仕様 洗浄剤自動希釈機能	その他仕様 鍵管理システム	その他仕様 ワンタッチ給水機能	その他仕様 ワンタッチタンク洗浄機能	その他仕様 シートスイッチ	その他仕様 粗ゴミ回収機能
立ち乗り式床洗浄機																								
BR 55/40 RS Bp	1	9.548-526.0	1.533-172.0	バッテリー 36V 83.5Ah	550/716	40/40	2,350 ※2	300	600	470		1,200	192	1,130×705×1,543	ローラー×2	■	■	■	—	—	—	—	—	■
BD 50/40 RS Bp	2	9.548-527.0	1.533-170.0	バッテリー 36V 83.5Ah	508/691	40/40	2,180 ※2	20	209	470		180	192	1,130×680×1,543	ディスク×1	■	■	■	—	—	—	—	—	—
BD 65/95 RS Bp DOSE	3	1.006-200.2		バッテリー 24V 180Ah/5h	650/940	95/95	2,600 ※3	24	600×2	650		180	334	1,425×765×1,270	ディスク×2	■	■	■	■	■	■	—	—	—
BR 65/95 RS Bp DOSE	4				650/940		2,600 ※3	215				1,300	330		ローラー×2	■	■	■	■	■	■	—	—	■
BR 75/95 RS Bp DOSE	5				750/940		3,000 ※3	193				1,300	331		ローラー×2	■	■	■	■	■	■	—	—	■
搭乗式床洗浄機																								
BD 50/70 R Bp	6	9.548-528.0	1.161-070.0	バッテリー 24V 105h	510/850	70/70	2,300	12.6	500	600		155	194	1,310×590×1,060	ディスク×1	■	■	■	—	—	—	—	—	—
BR 55/90 R Bp DOSE	7	9.548-541.0	1.161-310.0	バッテリー 24V 180-240Ah	550/850	90/90	2,200 ※3	314	600×2	420		625/980/1,550	310	1,450×800×1,200	ローラー×2	■	■	■	■	—	—	—	—	■
BD 55/90 R Bp DOSE		9.548-544.0						34				180	312		ディスク×2	■	■	■	■	—	—	—	—	—
BR 65/90 R Bp DOSE	8	9.548-542.0			650/940		2,600 ※3	272				625/980/1,550	311		ローラー×2	■	■	■	■	—	—	—	—	■
BD 65/90 R Bp DOSE		9.548-545.0						24				180	314		ディスク×2	■	■	■	■	—	—	—	—	—
BR 75/90 R Bp DOSE	9	9.548-543.0			750/940		3,000 ※3	256				625/980/1,550	312		ローラー×2	■	■	■	■	—	—	—	—	■
BD 75/90 R Bp DOSE		9.548-546.0						21				180	317		ディスク×2	■	■	■	■	—	—	—	—	—
BR 75/150 R Bp DOSE	10	1.246-020.2		バッテリー 36V 240Ah	750/960	150/150	4,500 ※4	560	600×2	750		600-1,300	550	1,660×960×1,400	ローラー×2	■	■	■	■	■	■	—	■	■
BD 75/150 R Bp DOSE								34				180	550		ディスク×2	■	■	■	■	■	■	—	■	—
BR 90/150 R Bp DOSE	11				900/1,080		5,400 ※4	505	750×2			600-1,300	557	1,660×1,080×1,400	ローラー×2	■	■	■	■	■	■	—	■	■
BD 90/150 R Bp DOSE								46				180	557		ディスク×2	■	■	■	■	■	■	—	■	—
BR 120/250 R Bp DOSE	12	1.480-231.2		バッテリー 36V 630Ah/5h	1,200/1,400	250/250	7,200 ※4	230	1,100×2	840		1,200	1,270	1,900×1,260×1,550	ローラー×2	■	■	■	■	■	■	—	■	■

■標準装備　□オプション　　・ホース･コード類の長さは表記寸法±5%を許容範囲とさせていただいております。
※1）バッテリーの個数は機種により異なります。　※2）エコモード運転時　※3）作業速度 4km/h（理論値）　※4）作業速度 6km/h

床洗浄機用アクセサリー

給水ホース
様々な形状の蛇口が使用可能です。

B 60/10 C
52dBの低騒音で開店中の清掃を可能にします。

1


2


3


4


5


11


12


13,14


15


18


19,20


21,22


23,24


25,26


27-31


32


36


38


40


41


45-47,53-58


50-52


商品名			No.	注文番号	数量	色		情報	B 60/10 C	BRS 40/600 C	BR 30/4 C	BR 30/4 C Bp	BR 40/10 C	BD 30/4 C Bp	BR 35/12 C Bp	BD 38/12 C Bp	BD 43/25 C Bp	BR 45/22 C Bp	BR 45/40 W Bp	BR 55/40 W Bp	BD 43/40 W Bp	BD 51/40 W Bp	BR 55/60 W Bp DOSE	BR 65/60 W Bp DOSE	BD 55/60 W Bp DOSE	BD 65/60 W Bp DOSE	BR 55/40 RS Bp	BD 50/40 RS Bp	BD 65/95 RS Bp DOSE	BR 65/95 RS Bp DOSE	BR 75/95 RS Bp DOSE	BD 50/70 R Bp	BR 55/90 R Bp DOSE	BD 55/90 R Bp DOSE	BR 65/90 R Bp DOSE	BD 65/90 R Bp DOSE	BR 75/90 R Bp DOSE	BD 75/90 R Bp DOSE	BR 75/150 R Bp DOSE	BD 75/150 R Bp DOSE	BR 90/150 R Bp DOSE	BD 90/150 R Bp DOSE	BR 120/250 R Bp DOSE	No.
給水用アクセサリー											小型／手押し式（C）								自走式（W）								立ち乗り式（RS）					搭乗式（R）													
給水ホース　1.5m			1	6.680-124.0	1			様々な形状の蛇口に取り付け可能	□	□	□	□	□	□	□	□	□	□	□	□	□	□	□	□	□	□	□	□	□	□	□	□	□	□	□	□	□	□	□	□	□	□	□	□	□	□	1
各機種 専用アクセサリー（出荷時取付オプションを含む）																																														
B 60/10 C 専用	粗ゴミ用テープ （1 ロール 38m）		2	8.637-592.0	1				■																																					2
	パッド　5 枚入り		3	8.637-944.0	1				■																																					3
	モップフック		4	8.637-540.0	1				■																																					4
BRS 40/600 C 専用	10 リットルタンク		5	4.783-005.0	1					■																																				5
BD 38/12 C Bp 専用	スプラッシュガード		6	9.548-391.0	1			標準装備品と付け替えて使用可能								□																														6
BD 50/70 R Bp 専用	プレスイーブ モップ&ホルダーセット一式		7	4.039-270.0	1																										□															7
	60cm モップ本体		8	6.999-092.0	1																										□															8
	60cm モップクロス		9	6.999-148.0	1																										□															9
	ビニール袋取付ホルダー		10	4.039-269.0	1																										□															10
スクイジー																																														
スクイジーセット　BR 30/4 C（Bp）用		標準 300m	11	4.777-008.0	1			ストレートスクイジー			■	■																																		11
		耐油性 300mm	12	4.777-324.0	1			ストレートスクイジー			□	□																																		12
	BR 40/10 C 用	標準 435mm	13	4.777-097.0	1			ストレートスクイジー					■																																	13
		耐油性 435mm	14	4.777-098.0	1			ストレートスクイジー					□																																	14
	BD 38/12 C Bp 用	標準 690mm	15	4.037-119.0	1			カーブスクイジー								■																														15
	BR 45/22 C Bp 用	標準 500mm	16	4.037-076.0	1			ストレートスクイジー									■																													16
	BD 50/40 RS Bp 用	標準 691mm	17	8.633-816.0	1			可動式スクイジー　耐油性																				■																		17
	BR 55/40 RS Bp 用	標準 716mm	18	8.633-666.0	1			カーブスクイジー　耐油性																				■																		18
ストレートスクイジー	ホイールあり	850mm	19	4.777-401.0	1												□		■	■	■	■	■		■							□	■	■												19
		940mm	20	4.777-402.0	1																			■		■										■	■	■	■	■	■					20
		1,060mm	21	4.777-403.0	1																																						■	■		21
		1,420mm	22	4.777-405.0	1																																								■	22
カーブスクイジー		850mm	23	4.777-411.0	1												□		□	□	□	□	□		□							□	□	□												23
		940mm	24	4.777-412.0	1			在庫僅少																					■	■	■															24
		1,060mm	25	4.777-413.0	1			在庫僅少																																		□	□		25
		1,400mm	26	4.777-415.0	1			在庫僅少																																				□	26
V スクイジー		900mm	27	4.777-079.0	1												■		□	□	□	□	□	□	□							■	□	□	□	□										27
		1,000mm	28	4.777-080.0	1																																□	□							28
		1,100mm	29	4.777-081.0	1																																		□	□					29
		1,200mm	30	4.777-078.0	1																																					□	□		30
		1,400mm	31	4.777-082.0	1																																							□	31
スクイジーゴム（2 枚 1 組）	B 60/10 C 専用（1 枚）		32	8.637-945.0	1				■																																					32
	標準ゴム	450mm	33	4.037-127.0	1	赤									■																															33
		560mm	34	4.037-131.0	1	赤											■																													34
		690mm	35	4.037-130.0	1	赤		新形状　標準								■																														35
		890mm	36	6.273-213.0	1	青											□		□	□	□	□	□		□							□	□	□												36
		960mm	37	6.273-214.0	1	青																		□		□			□	□	□				□	□	□	□	□	□					37
		1,010mm	38	8.640-378.0	1	赤																						□																		38
		1,080mm	39	6.273-215.0	1	青																																				□	□		39
	耐油性ゴム	450mm	40	4.037-035.0	1	半透明								□																																40
		470mm	41	6.670-234.0	1	半透明							■																																	41
		560mm	42	4.037-097.0	1	半透明											■																													42
		690mm	43	4.037-118.0	1	半透明		新形状 ver1（シリアル No.020596 以降）								□																															43
			44	4.037-059.0	1	半透明		旧形状（シリアル No.020595 まで）								□																															44
		870mm	45	6.273-294.0	1	半透明																						■																		45
		890mm	46	6.273-207.0	1	半透明											□		■	■	■	■	■		■							□	■	■												46
		960mm	47	6.273-208.0	1	半透明																		■		■			■	■	■				■	■	■	■	■	■					47
		1,010mm	48	8.640-375.0	1	半透明																						■																		48
		1,080mm	49	6.273-209.0	1	半透明																																					■	■		49
拭き筋防止	耐油性ゴム	890mm	50	6.273-229.0	1	半透明											□		□	□	□	□	□		□								□	□												50
		960mm	51	6.273-205.0	1	半透明																		□		□			□	□	□				□	□	□	□	□	□					51
		1,080mm	52	6.273-206.0	1	半透明																																				□	□		52
		1,440mm	53	6.273-210.0	1	半透明																																						■	53
V スクイジー専用	耐油性ゴム	900mm	54	6.273-023.0	1	半透明											■		□	□	□	□	□	□	□							■	□	□	□	□										54
		1,000mm	55	6.273-024.0	1	半透明																															□	□							55
		1,100mm	56	6.273-025.0	1	半透明																																	□	□					56
		1,200mm	57	6.273-016.0	1	半透明																																				□	□		57
		1,400mm	58	6.273-026.0	1	半透明																																						□	58
フィルター	B 90 R Bp　汚水タンク用		59	6.414-976.0	1																											□	□	□	□	□	□								59
	エコフィルター 強化タイプ		60	6.904-080.0	1																																							□	60

■標準装備　□オプション　・ホース･コード類の長さは表記寸法±5%を許容範囲とさせていただいております。

床洗浄機用アクセサリー

ブラシ交換に工具は不要
工具不要でブラシやスクイジーが交換可能

カーペットクリーニングキット装着 ： 左 BR 30/4 C、右 BR 40/10 C
カーペットクリーニングキットを使うことで、床洗浄機でカーペット清掃も可能

タイル貼り、凹凸のある床洗浄に

1

2

ローラーブラシ

標準ブラシ

ソフトブラシ

凹凸用ブラシ

ハードブラシ

スーパーハードブラシ

画像はイメージです

商品名			No.	注文番号	数量	色	情報	BRS 40/600 C	BR 30/4 C	BR 30/4 C Bp	BR 40/10 C	BD 30/4 C Bp	BR 35/12 C Bp	BD 38/12 C Bp	BD 43/25 C Bp	BR 45/22 C Bp	BR 45/40 W Bp	BR 55/40 W Bp	BD 43/40 W Bp	BD 51/40 W Bp	BR 55/60 W Bp DOSE	BR 65/60 W Bp DOSE	BD 55/60 W Bp DOSE	BD 65/60 W Bp DOSE	BR 55/40 RS Bp	BD 50/40 RS Bp	BD 65/95 RS Bp DOSE	BR 65/95 RS Bp DOSE	BR 75/95 RS Bp DOSE	BD 50/70 R Bp	BR 55/90 R Bp DOSE	BD 55/90 R Bp DOSE	BR 65/90 R Bp DOSE	BD 65/90 R Bp DOSE	BR 75/90 R Bp DOSE	BD 75/90 R Bp DOSE	BR 75/150 R Bp DOSE	BD 75/150 R Bp DOSE	BR 90/150 R Bp DOSE	BD 90/150 R Bp DOSE	BR 120/250 R Bp DOSE	No.
カーペットクリーニングキット									小型／手押し式（C）								自走式（W）								立ち乗り式（RS）					搭乗式（R）											
BR 30/4 C（Bp）用			1	2.783-005.0	1				□	□																															1
BR 40/10 C 用			2	2.783-014.0	1						□																														2
ローラーブラシ																																									
BR製品用 ローラーブラシ ■(□)×数＝必要本数	300mm	標準ブラシ	3	4.762-005.0	1	赤			■×1	■×1																															3
		ソフトブラシ	4	4.762-452.0	1	白			□×1	□×1																															4
		凹凸面用ブラシ	5	4.762-484.0	1	オレンジ			□×1	□×1																															5
	350mm	標準ブラシ	6	4.037-031.0	1	赤							■×1																												6
		ソフトブラシ	7	4.037-036.0	1	白							□×1																												7
		凹凸面用ブラシ	8	4.037-037.0	1	オレンジ							□×1																												8
		ハードブラシ	9	4.037-038.0	1	緑							□×1																												9
		スーパーハードブラシ	10	4.037-039.0	1	黒							□×1																												10
	400mm	標準ブラシ	11	4.762-003.0	1	赤		□×2			■×2																														11
		スーパーソフトブラシ	12	4.762-250.0	1	白		□×2			□×2																														12
		ソフトブラシ	13	4.762-274.0	1	自然毛		□×2			□×2																														13
		凹凸面用ブラシ	14	4.762-251.0	1	オレンジ		□×2			□×2																														14
		ハードブラシ	15	4.762-252.0	1	緑		□×2			□×2																														15
		スーパーハードブラシ	16	4.762-481.0	1	黒		□×2			□×2																														16
	450mm	標準ブラシ	17	4.762-392.0	1	赤									■×1	■×2																									17
		ソフトブラシ	18	4.762-405.0	1	白									□×1	□×2																									18
		凹凸面用ブラシ	19	4.762-406.0	1	オレンジ									□×1	□×2																									19
		ハードブラシ	20	4.762-407.0	1	緑									□×1	□×2																									20
		スーパーハードブラシ	21	4.762-408.0	1	黒									□×1	□×2																									21
	550mm	標準ブラシ	22	4.035-184.0	1	赤											■×2							■×2																	22
		ソフトブラシ	23	4.762-409.0	1	白											□×2							□×2																	23
		凹凸面用ブラシ	24	4.762-410.0	1	オレンジ											□×2							□×2																	24
		ハードブラシ	25	4.762-411.0	1	緑											□×2							□×2																	25
		スーパーハードブラシ	26	4.762-412.0	1	黒											□×2							□×2																	26
	532mm	標準ブラシ	27	4.035-193.0	1	赤														■×2									■×2												27
		ソフトブラシ	28	6.906-977.0	1	白														□×2									□×2												28
		凹凸面用ブラシ	29	6.906-978.0	1	オレンジ														□×2									□×2												29
		ハードブラシ	30	6.906-979.0	1	緑														□×2									□×2												30
		スーパーハードブラシ	31	6.906-980.0	1	黒														□×2									□×2												31
	638mm	標準ブラシ	32	4.035-187.0	1	赤															■×2						■×2				■×2										32
		ソフトブラシ	33	6.906-981.0	1	白															□×2						□×2				□×2										33
		凹凸面用ブラシ	34	6.906-982.0	1	オレンジ															□×2						□×2				□×2										34
		ハードブラシ	35	6.906-983.0	1	緑															□×2						□×2				□×2										35
		スーパーハードブラシ	36	6.906-984.0	1	黒															□×2						□×2				□×2										36
	700mm	標準ブラシ	37	4.035-190.0	1	赤																						■×2					■×2		■×2						37
		ソフトブラシ	38	6.906-985.0	1	白																						□×2					□×2		□×2						38
		凹凸面用ブラシ	39	6.906-986.0	1	オレンジ																						□×2					□×2		□×2						39
		ハードブラシ	40	6.906-987.0	1	緑																						□×2					□×2		□×2						40
		スーパーハードブラシ	41	6.906-988.0	1	黒																						□×2					□×2		□×2						41
	800mm	標準ブラシ	42	6.907-377.0	1	赤																															■×2				42
		ソフトブラシ	43	6.906-989.0	1	白																															□×2				43
		凹凸面用ブラシ	44	6.906-990.0	1	オレンジ																															□×2				44
		ハードブラシ	45	6.906-991.0	1	緑																															□×2				45
		スーパーハードブラシ	46	6.906-992.0	1	黒																															□×2				46
	1,118mm	標準ブラシ	47	6.906-853.0	1	赤																																		■×2	47
		ソフトブラシ	48	6.906-855.0	1	白																																		□×2	48
		凹凸面用ブラシ	49	6.906-854.0	1	オレンジ																																		□×2	49
		ハードブラシ	50	6.907-426.0	1	緑																																		□×2	50
		スーパーハードブラシ	51	6.906-856.0	1	黒																																		□×2	51

■標準装備　□オプション

KÄRCHER

床洗浄機用アクセサリー

ケルヒャー フロアケアシステム Eco

（ワックス床面のメンテナンス）

ケルヒャー フロアケアシステムEcoは、強力な洗浄力をもったパッドと水だけで、毎日の清掃と定期的なメンテナンスを行うことができます。床ワックスの完全な剥離清掃までの日数を伸ばし、床清掃にかかるコストを削減します。

日常清掃 表面洗浄

ワックス表面の光沢低下を抑えつつ、強力な洗浄で汚れを除去します。

＋

表面磨き用イエローパッド



定期清掃 表層剥離

ワックス表層の汚れを、表層ごと水だけで研削し、ワックス完全剥離までの期間を伸ばします。

＋

ワックス表層剥離用 ブラウンパッド

ローラーパッドシャフト

ローラーパッド

標準

スーパーソフト

ソフト

ハード

ブラウンローラーパッド

マイクロファイバーローラー

全ての画像はイメージです

商品名		No.	注文番号	数量	色	情報	BRS 40/600 C	BR 30/4 C	BR 30/4 C Bp	BR 40/10 C	BD 30/4 C Bp	BR 35/12 C Bp	BD 38/12 C Bp	BD 43/25 C Bp	BR 45/22 C Bp	BR 45/40 W Bp	BR 55/40 W Bp	BD 43/40 W Bp	BD 51/40 W Bp	BR 55/60 W Bp DOSE	BR 65/60 W Bp DOSE	BD 55/60 W Bp DOSE	BD 65/60 W Bp DOSE	BR 55/40 RS Bp	BD 50/40 RS Bp	BD 65/95 RS Bp DOSE	BR 65/95 RS Bp DOSE	BR 75/95 RS Bp DOSE	BD 50/70 R Bp	BR 55/90 R Bp DOSE	BD 55/90 R Bp DOSE	BR 65/90 R Bp DOSE	BD 65/90 R Bp DOSE	BR 75/90 R Bp DOSE	BD 75/90 R Bp DOSE	BR 75/150 R Bp DOSE	BD 75/150 R Bp DOSE	BR 90/150 R Bp DOSE	BD 90/150 R Bp DOSE	BR 120/250 R Bp DOSE	No.
BR 用ローラー関連								小型／手押し式（C）								自走式（W）								立ち乗り式（RS）					搭乗式（R）											
ローラーパッドシャフト ■（□）×数＝必要本数	350mm	1	4.762-009.0	1								□×1																												1
	400mm	2	4.762-228.0	1			□×2			□×2																														2
	450mm	3	4.762-413.0	1											□×1	□×2																								3
	532mm BR 55 ヘッド用	4	4.762-432.0	1																□×2									□×2											4
	550mm BR 55 ヘッド用	5	4.762-415.0	1													□×2							□×2																5
	638mm BR 65 ヘッド用	6	4.762-433.0	1																	□×2					□×2					□×2									6
	700mm BR 75 ヘッド用	7	4.762-434.0	1																							□×2						□×2		□×2					7
	800mm BR 90 ヘッド用	8	4.762-435.0	1																																	□×2			8
	1,104mm BR 120/250 R Bp DOSE 用	9	4.762-498.0	1																																			□×2	9
ローラーパッド パッドを複数重ねて使用 ○×○＝必要パッド枚数×シャフト本数	96mm 標準	10	6.369-453.0	1	赤	1 袋 20 枚入り	25×2			25×2		20×1			30×1	30×2	40×2							40×2																10
	スーパーソフト	11	6.369-388.0	1	白	1 袋 20 枚入り	25×2			25×2		20×1			30×1	30×2	40×2							40×2																11
	ソフト	12	6.369-451.0	1	黄	1 袋 20 枚入り	25×2			25×2		20×1			30×1	30×2	40×2							40×2																12
	ハード	13	6.369-452.0	1	緑	1 袋 20 枚入り	25×2			25×2		20×1			30×1	30×2	40×2							40×2																13
	ワックス表面磨き用	14	9.548-115.0	1	ﾚﾓﾝｲｴﾛｰ	1 袋 20 枚入り	20×2			20×2		16×1			24×1	24×2	32×2							32×2																14
	105mm 標準	15	6.369-456.0	1	赤	1 袋 20 枚入り														40×2	48×2						48×2	53×2	40×2		48×2		53×2		53×2		60×2			15
	ソフト	16	6.369-454.0	1	黄	1 袋 20 枚入り														40×2	48×2						48×2	53×2	40×2		48×2		53×2		53×2		60×2			16
	ハード	17	6.369-455.0	1	緑	1 袋 20 枚入り														40×2	48×2						48×2	53×2	40×2		48×2		53×2		53×2		60×2			17
	ワックス表面磨き用	18	9.548-144.0	1	ﾚﾓﾝｲｴﾛｰ	1 袋 30 枚入り														40×2	48×2						48×2	53×2	40×2		48×2		53×2		53×2		60×2			18
	130mm 標準	19	6.371-077.0	1	赤	1 袋 20 枚入り																																90×2	19
	ハード	20	6.371-076.0	1	緑	1 袋 20 枚入り																																90×2	20
ブラウンローラーパッド □×数＝必要本数	ワックス表層剥離用 400mm	21	8.635-691.0	1			□×2			□×2																														21
	450mm	22	4.114-011.0	1											□×1	□×2																								22
マイクロファイバーローラー □×数＝必要本数	300mm	23	4.762-453.0	1				□×1	□×1																															23
	350mm	24	4.037-040.0	1								□×1																												24
	400mm	25	4.114-004.0	1			□×2			□×2																														25
	450mm	26	4.114-009.0	1											□×1	□×2																								26
	532mm BR 55 ヘッド用	27	4.114-005.0	1																□×2									□×2											27
	550mm BR 55 ヘッド用	28	4.114-010.0	1													□×2																							28
	638mm BR 65 ヘッド用	29	4.114-006.0	1																	□×2						□×2				□×2									29
	700mm BR 75 ヘッド用	30	4.114-007.0	1																								□×2					□×2		□×2					30
	800mm BR 90 ヘッド用	31	4.114-008.0	1																																	□×2			31
バッテリー・充電器 （バッテリー、充電器は機種により異なります）																																								
バッテリー ■×数＝必要数	B 90 R 用	32	9.548-095.0	1		6V																								■×4	■×4	■×4	■×4	■×4	■×4					32
	B 150 R 用	33	2.815-107.0	1		36V/240Ah（2V×18個=1セット）																														■×1	■×1	■×1	■×1	33
	BR 120/250 R Bp DOSE	34	4.654-000.0	1		36V/630Ah（2V×18個=1セット）																																	■×1	34
	メンテナンスフリー	35	9.548-201.0	1		12V																		■×3	■×3															35
		36	9.548-176.0	1		12V								■×2																										36
		37	9.548-238.0	1		12V										■×2	■×2	■×2	■×2										■×2											37
		38	9.548-478.0	1		6V														■×4	■×4	■×4	■×4			■×4	■×4	■×4												38
	リチウムイオンバッテリー	39	4.654-016.0	1		36V 7.5Ah		▲×1																																39
		40	新仕様を掲載予定	1		36V 7.5Ah		■×1																																40
		41	6.670-126.0	1		36.5V 5.2Ah					■×1																													41
充電器	単相 100V	42	6.670-130.0	1							■																													42
		43	9.548-217.0	1										■																										43
		44	9.548-249.0	1																				■	■															44
		45	9.548-281.0	1																						■	■	■												45
		46	9.548-211.0	1																										■	■	■	■	■	■					46
		47	9.548-235.0	1																									■											47
	単相 100V バッテリー 1 個用	48	6.654-199.0	1				□△																																48
		49	6.654-357.0	1				■																																59
B 150 R 専用	単相 100V 電源からの充電用	50	9.548-284.0	1		単相100V仕様製品専用																													■	■	■	■		50

■標準装備　□オプション　▲旧仕様の標準装備　△旧仕様のオプション

床洗浄機

床洗浄機用アクセサリー

ディスク交換に工具は不要
工具不要でブラシやスクイジーが交換可能

製造工場の床洗浄に

公共施設の床洗浄に

ビルメンテナンスの床洗浄に

床洗浄機

ディスクブラシ

標準ブラシ

スーパーソフトブラシ

ソフトブラシ

ハードブラシ

商品名			No.	注文番号	数量	色	情報	BRS 40/600 C	BR 30/4 C	BR 30/4 C Bp	BR 40/10 C	BD 30/4 C Bp	BR 35/12 C Bp	BD 38/12 C Bp	BD 43/25 C Bp	BR 45/22 C Bp	BR 45/40 W Bp	BR 55/40 W Bp	BD 43/40 W Bp	BD 51/40 W Bp	BR 55/60 W Bp DOSE	BR 65/60 W Bp DOSE	BD 55/60 W Bp DOSE	BD 65/60 W Bp DOSE	BR 55/40 RS Bp	BD 50/40 RS Bp	BD 65/95 RS Bp DOSE	BR 65/95 RS Bp DOSE	BR 75/95 RS Bp DOSE	BD 50/70 R Bp	BR 55/90 R Bp DOSE	BD 55/90 R Bp DOSE	BR 65/90 R Bp DOSE	BD 65/90 R Bp DOSE	BR 75/90 R Bp DOSE	BD 75/90 R Bp DOSE	BR 75/150 R Bp DOSE	BD 75/150 R Bp DOSE	BR 90/150 R Bp DOSE	BD 90/150 R Bp DOSE	BR 120/250 R Bp DOSE	No.
ディスクブラシ									小型／手押し式（C）								自走式（W）								立ち乗り式（RS）					搭乗式（R）											
BD製品用 ディスクブラシ ■(□)×数＝必要数	280mm	標準ブラシ	1	6.670-127.0	1	赤						■×1																													1
	385mm	標準ブラシ	2	6.907-151.0	1	赤								■×1																											2
		スーパーソフトブラシ	3	6.907-154.0	1	白								□×1																											3
		ソフトブラシ	4	6.907-153.0	1	自然毛								□×1																											4
		ハードブラシ	5	6.907-152.0	1	黒								□×1																											5
	430mm	標準ブラシ	6	4.905-022.0	1	赤									■×1				■×1																						6
		スーパーソフトブラシ	7	4.905-024.0	1	白									□×1				□×1																						7
		ソフトブラシ	8	4.905-023.0	1	自然毛									□×1				□×1																						8
		ハードブラシ	9	4.905-025.0	1	黒									□×1				□×1																						9
	510mm	標準ブラシ	10	4.905-026.0	1	赤														■×1									■×1												10
		スーパーソフトブラシ	11	4.905-028.0	1	白														□×1									□×1												11
		ソフトブラシ	12	4.905-027.0	1	自然毛														□×1									□×1												12
		ハードブラシ	13	4.905-029.0	1	黒														□×1									□×1												13
	508mm	標準ブラシ	14	8.600-042.0	1	青																				■×1															14
		スーパーソフトブラシ	15	8.628-387.0	1	白																				□×1															15
		ソフトブラシ	16	8.628-387.0	1	黒																				□×1															16
	300mm	標準ブラシ	17	4.905-014.0	1	赤																■×2									■×2										17
		スーパーソフトブラシ	18	4.905-015.0	1	白																□×2									□×2										18
		ソフトブラシ	19	4.905-016.0	1	自然毛																□×2									□×2										19
		ハードブラシ	20	4.905-017.0	1	黒																□×2									□×2										20
	355mm	標準ブラシ	21	4.905-010.0	1	赤																	■×2			■×2							■×2								21
		スーパーソフトブラシ	22	4.905-011.0	1	白																	□×2			□×2							□×2								22
		ソフトブラシ	23	4.905-012.0	1	自然毛																	□×2			□×2							□×2								23
		ハードブラシ	24	4.905-013.0	1	黒																	□×2			□×2							□×2								24
	385mm	標準ブラシ	25	4.905-018.0	1	赤																												■×2		■×2					25
		スーパーソフトブラシ	26	4.905-019.0	1	白																												□×2		□×2					26
		ソフトブラシ	27	4.905-020.0	1	自然毛																												□×2		□×2					27
		ハードブラシ	28	4.905-021.0	1	黒																												□×2		□×2					28
	450mm	標準ブラシ	29	4.905-003.0	1	赤																																	■×2		29
		スーパーソフトブラシ	30	4.905-005.0	1	白																																	□×2		30
		ソフトブラシ	31	4.905-004.0	1	自然毛																																	□×2		31
		ハードブラシ	32	4.905-006.0	1	黒																																	□×2		32

■標準装備　□オプション

床洗浄機用アクセサリー

パッド取付ディスク

ディスクパッド　標準

ソフト

ハード

スーパーハード

磨き用

クリスタリゼーション

ワックス表面磨き用

マイクロファイバーパッド

全ての画像はイメージです

商品名			No.	注文番号	数量	色		情報	BRS 40/600 C	BR 30/4 C	BR 30/4 C Bp	BR 40/10 C	BD 30/4 C Bp	BR 35/12 C Bp	BD 38/12 C Bp	BD 43/25 C Bp	BR 45/22 C Bp	BR 45/40 W Bp	BR 55/40 W Bp	BD 43/40 W Bp	BD 51/40 W Bp	BR 55/60 W Bp DOSE	BR 65/60 W Bp DOSE	BD 55/60 W Bp DOSE	BD 65/60 W Bp DOSE	BR 55/40 RS Bp	BD 50/40 RS Bp	BD 65/95 RS Bp DOSE	BR 65/95 RS Bp DOSE	BR 75/95 RS Bp DOSE	BD 50/70 R Bp	BR 55/90 R Bp DOSE	BD 55/90 R Bp DOSE	BR 65/90 R Bp DOSE	BD 65/90 R Bp DOSE	BR 75/90 R Bp DOSE	BD 75/90 R Bp DOSE	BR 75/150 R Bp DOSE	BD 75/150 R Bp DOSE	BR 90/150 R Bp DOSE	BD 90/150 R Bp DOSE	BR 120/250 R Bp DOSE	No.
BD 用ディスク関連										小型／手押し式（C）								自走式（W）								立ち乗り式（RS）					搭乗式（R）											
パッド取付ディスク □×数＝必要数	270mm	BD 30/4 C Bp 用	1	6.670-129.0	1								□×1																													1
	280mm	BD 55 ヘッド用	2	4.762-445.0	1																			□×2							□×2											2
	355mm		3	6.907-150.0	1										□×1																											3
	335mm	BD 65 ヘッド用	4	4.762-446.0	1																				□×2			□×2						□×2									4
	375mm	BD 75 ヘッド用	5	4.762-447.0	1																															□×2		□×2				5
	403mm		6	4.762-533.0	1											□×1				□×1																						6
	445mm	BD 90 ヘッド用	7	4.762-493.0	1																																			□×2		7
	479mm		8	4.762-534.0	1																□×1										□×1											8
	508mm	BD 50/40 RS Bp 用	9	8.600-041.0	1																						□×1															9
ディスクパッド □×数＝必要数	280mm	標準	10	6.371-153.0	1	赤		1箱5枚入り					□×1											□×2								□×2										10
		ハード	11	6.371-154.0	1	緑		1箱5枚入り					□×1											□×2								□×2										11
		スーパーハード	12	6.371-155.0	1	黒		1箱5枚入り					□×1											□×2								□×2										12
		ワックス表面磨き用	13	9.548-121.0	1	レモンイエロー		1箱5枚入り					□×1											□×2								□×2										13
	355mm	ワックス表面磨き用	14	9.548-123.0	1	レモンイエロー		1箱5枚入り							□×1										□×2			□×2						□×2								14
	356mm	標準	15	6.369-003.0	1	赤		1箱5枚入り							□×1										□×2			□×2						□×2								15
		ハード	16	6.369-002.0	1	緑		1箱5枚入り							□×1										□×2			□×2						□×2								16
		スーパーハード	17	6.369-001.0	1	黒		1箱5枚入り							□×1										□×2			□×2						□×2								17
	380mm	ワックス表面磨き用	18	9.548-122.0	1	レモンイエロー		1箱5枚入り																												□×2		□×2				18
	381mm	標準	19	6.369-791.0	1	赤		1箱5枚入り																												□×2		□×2				19
		ハード	20	6.369-790.0	1	緑		1箱5枚入り																												□×2		□×2				20
		スーパーハード	21	6.369-789.0	1	黒		1箱5枚入り																												□×2		□×2				21
	432mm	標準	22	6.369-470.0	1	赤		1箱5枚入り								□×1				□×1																						22
		ソフト	23	6.369-469.0	1	白		1箱5枚入り								□×1				□×1																						23
		ハード	24	6.369-472.0	1	緑		1箱5枚入り								□×1				□×1																						24
		スーパーハード	25	6.369-473.0	1	黒		1箱5枚入り								□×1				□×1																						25
		ワックス表面磨き用	26	9.548-116.0	1	レモンイエロー		1箱5枚入り								□×1				□×1																						26
		ワックス表層剥離用	27	9.548-118.0	1	ブラウン		1箱5枚入り								□×1				□×1																						27
	457mm	標準	28	6.369-024.0	1	赤		1箱5枚入り																																□×2		28
		ハード	29	6.369-023.0	1	緑		1箱5枚入り																																□×2		29
		スーパーハード	30	6.369-022.0	1	黒		1箱5枚入り																																□×2		30
	508mm	標準	31	6.369-079.0	1	赤		1箱5枚入り													□×1						□×1			□×1											31
		ソフト	32	6.369-468.0	1	ベージュ		1箱5枚入り													□×1						□×1			□×1											32
		ハード	33	6.369-078.0	1	緑		1箱5枚入り													□×1						□×1			□×1											33
		スーパーハード	34	6.369-077.0	1	黒		1箱5枚入り													□×1						□×1			□×1											34
		ワックス表面磨き用	35	9.548-117.0	1	レモンイエロー		1箱5枚入り													□×1						□×1			□×1											35
		ワックス表層剥離用	36	9.548-119.0	1	ブラウン		1箱5枚入り													□×1						□×1			□×1											36
マイクロファイバーパッド □×数＝必要数	280mm		37	6.369-120.0	1	白		1箱5枚入り					□×1											□×2								□×2										37
	356mm		38	6.369-959.0	1	白		1箱5枚入り							□×1										□×2			□×2						□×2								38
	381mm		39	6.371-078.0	1	白		1箱5枚入り																												□×2		□×2				39
	432mm		40	6.905-526.0	1	白		1箱5枚入り								□×1				□×1																						40
	457mm		41	6.369-960.0	1	白		1箱5枚入り																																□×2		41
	508mm		42	6.371-271.0	1	白		1箱5枚入り													□×1						□×1			□×1											42

■標準装備　□オプション

スイーパー・シティークリーナー・多目的作業車

手押し式から路上清掃車まで。
独自のフィルター技術で、屋外はもちろん倉庫や工場などの屋内でも効率良く掃き掃除ができます。店舗の駐車場や倉庫、公共施設などの広い範囲の清掃に。

3つのポイント

- 掃き掃除を機械化 **清掃効率UP**
- フィルターちり落とし機能で **清掃力を持続**
- 雨上がりの**濡れた路面**も清掃可能

KM 70/20 Cを除く









スイーパー





シティクリーナー & 多目的作業車

スイーパー

手押し式からシティクリーナーまでケルヒャーのスイーパーとバキュームスイーパーは最新の技術で製造されています。
独自のフィルター技術で、屋外はもちろん、倉庫や工場などの屋内でも効果的に清掃できます。店舗の駐車場から製造業、メンテナンス業、公共の場所などあらゆるシーンで活躍します。

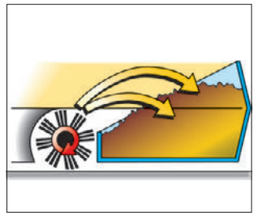

効率の良いゴミ収集

ゴミの収集に「巻き上げ方式」を採用。ダストコンテナの90%を使用できます。ゴミの廃棄回数が減り作業効率が向上します。

イージーダイヤル

操作パネルはダイヤル式で、イラストの清掃モードにダイヤルを合わせるだけの簡単操作です。初めての方でも安全に操作できます。

2回 ケルヒャー･ケア対象機種 訪問点検回数2回

4回 ケルヒャー･ケア対象機種 訪問点検回数4回

バッテリーモデル（Bp）

排気ガスがなく騒音が少なく室内清掃に最適です。KM 90/60 R Bp Advにはノンパンクタイヤのノンマーキングタイプを標準装備し、タイヤ痕を残しません。

プロパンエンジンタイプ（LPG）

パワーや清掃能力はそのままに、排気ガスによる汚染を低レベルに抑えられます。ISO14001取得の製造工場様に最適です。

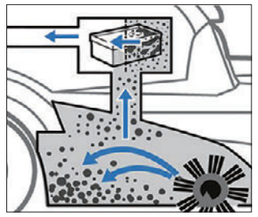

自動チリ落とし機能

フィルターの目詰まりの原因となる、チリやホコリを自動的に落とす機能により高い吸引力を持続できます。作業効率をアップし、メンテナンス時間を削減します。

1. KM 70/20 C

2. KM 70/30 C Bp

3. KM 75/40 W G
4. KM 75/40 W Bp

写真は KM 85/50 W G

5. KM 85/50 W G（在庫僅少）
6. KM 85/50 W Bp（在庫僅少）

2回

7. KM 85/50 R Bp

2回

8. KM 90/60 R G Adv

2回

9. KM 90/60 R Bp Adv

2回

写真は KM 100/100 R G

10. KM 100/100 R G
11. KM 100/100 R Bp
12. KM 100/100 R LPG（在庫僅少）

機種名	No.	注文番号 付属品含む	注文番号 マシン本体	動力	コンテナ容量（L）	作業幅 サイドブラシ 未使用/1個使用/2個使用（mm）	清掃時走行速度（km/h）	清掃能力（m²/h）※4	質量 アクセサリー込み（kg）		寸法 長さ×幅×高さ（mm）	メインブラシ	サイドブラシ	バッテリー	充電器	折り畳みハンドル	フィルター	駆動	駐車ブレーキ	バキューム機能	フィルターちり落とし機能	粗ゴミフラップ	ノンパンクタイヤ	鍵管理システム	その他の仕様
手押し式スイーパー																									
KM 70/20 C	1	1.517-106.0		手押し	40※1	480/700/－	4	2,800	23		1,300×765×1,035	■	■	－	－	■	ダストフィルター		－	－	－	－	－		
KM 70/30 C Bp	2	9.548-364.0	1.517-213.0	手押し	40※2	480/700/－	4	2,800	48		1,250×765×1,050	■	■	■	■※6	■	ダストフィルター		－	■	手動	－	－		メインブラシはバッテリー駆動
自走式バキュームスイーパー																									
KM 75/40 W G	3	1.049-205.0		ガソリンエンジン	40	550/750/－	4.5	3,375	84		1,430×780×1,180	■	■	－	－	■	マイクロフィルター		－	■	手動	－	－		濡れた路面用吸引遮断装置
KM 75/40 W Bp	4	9.548-522.0	1.049-213.0	バッテリー24V	40	550/750/－	4.5	3,375	116		1,430×780×1,180	■	■	■	■※7	■	マイクロフィルター		－	■	手動	－	－		濡れた路面用吸引遮断装置
KM 85/50 W G （在庫僅少）	5	1.351-110.0		ガソリンエンジン	50	620/830/1,050※3	4.5	3,735	126		1,355×910×1,155	■	■	－	－		マイクロフィルター	後輪	■	■	手動	■	－		濡れた路面用吸引遮断装置
KM 85/50 W Bp （在庫僅少）	6	9.548-521.0	1.351-108.0	バッテリー24V	50	620/830/1,050※3	4.5	3,735	195		1,355×910×1,155	■	■	■	■		マイクロフィルター	後輪	■	■	手動	■	－		濡れた路面用吸引遮断装置
搭乗式バキュームスイーパー																									
KM 85/50 R Bp	7	3.137-070.0	1.351-126.0	バッテリー24V	25×2	615/850/1,085※3	4	5,100	252		1,350×940×1,170	■	■	■	■		エコフィルター	後輪	■	■	手動	■	□		濡れた路面での走行可能
KM 90/60 R G Adv	8	3.137-064.0	1.047-300.0	ガソリンエンジン	60	－/900/1,150	8	9,200※5	260		1,635×980×1,260	■	■	－	－		ナノフィルター	後輪	■	■	自動	■	■		濡れた路面用吸引遮断装置
KM 90/60 R Bp Adv	9	9.548-523.0	1.047-301.0	バッテリー24V	60	－/900/1,150※3	6	5,400	324		1,635×980×1,260	■	■	■	■		ナノフィルター	後輪	■	■	自動	■	■		濡れた路面用吸引遮断装置
KM 100/100 R G	10	3.137-065.0	1.280-105.0	ガソリンエンジン	100	700/1,000/1,300※3	8	8,000	300		2,006×1,005×1,343	■	■	－	－		マイクロフィルター	後輪	■	■	手動	■	－		濡れた路面用吸引遮断装置
KM 100/100 R Bp 100V 充電仕様	11	9.548-525.0	1.280-112.0	バッテリー24V	100	700/1,000/1,300※3	6	6,000	540		2,006×1,005×1,343	■	■	■	■		マイクロフィルター	後輪	■	■	手動	■	－		濡れた路面用吸引遮断装置
KM 100/100 R Bp 200V 充電仕様		9.548-524.0																							
KM 100/100 R LPG （受注生産）在庫僅少	12	1.280-107.0		プロパンエンジン	100	700/1,000/1,300※3	8	8,000	300		2,006×1,005×1,343	■	■	－	－		マイクロフィルター	後輪	■	■	手動	■	－		濡れた路面用吸引遮断装置

■標準装備　□オプション
※1）実質回収量は約20L　※2）実質回収量は約30L　※3）2個目のサイドブラシはオプション　※4）サイドブラシ1個使用時　※5）サイドブラシ2個使用時
※6）充電時は付属のトランスを使用します　※7）充電器は本体内蔵型

スイーパー

鍵管理システム【KIK（キック）】
鍵で清掃内容を管理することで誤設定による事故やコスト増を防止。
※KIK：ケルヒャー・インテリジェント・キー

シートスイッチ
座席に座らないとエンジンが掛からないシートスイッチを採用。運転中に座席から離れると自動停止します。

2回 ケルヒャー・ケア対象機種 訪問点検回数2回

4回 ケルヒャー・ケア対象機種 訪問点検回数4回

昇降式コンテナ
KM 105/110 R 以上のクラスでは油圧駆動によりダストコンテナを持ち上げることができます。また、メインブラシやサイドブラシの昇降にも油圧駆動を採用しています。

ノンパンクタイヤ
インダストリアルスイーパーはノンパンクタイヤを標準装備。クギや金属片・ガラス片が混在する建設現場のような悪路でも問題なく走行可能です。

エンジン用プレフィルター
プレフィルターでエンジンへのチリやホコリの侵入を防ぎ、異物混入によるエンジントラブルを防止します。

登坂能力
ケルヒャーのスイーパー製品は登坂能力の高い製品です。立体駐車場のような坂道が多い清掃シーンに最適です。

2回

1. KM 105/110 R Bp

2回

2. KM 105/110 R G

2回

3. KM 125/130 R G
4. KM 125/130 R D

2回

5. KM 125/130 R Bp

4回

6. KM 120/250 R D クラシック

4回

7. KM 130/300 R D クラシック
8. KM 130/300 R Bp

4回

9. KM 150/500 R D クラシック
10. KM 150/500 R D

4回 NEW

11. KM 170/600 R D クラシック

機種名	No.	注文番号 付属品含む	注文番号 マシン本体	動力	コンテナ容量 (L)	作業幅 サイドブラシ 未使用/1個使用/2個使用 (mm)	走行速度 清掃時/走行時 (km/h)	清掃能力※1 (m^2/h)	登坂能力 (%)	質量 アクセサリー込み(kg)		寸法 長さ × 幅 × 高さ (mm)	メインブラシ	サイドブラシ 標準個数	サイドブラシ 増設可能数	バッテリー	充電器	フィルター	駆動	駐車ブレーキ	フィルターちり落とし機能	ヘッドライト	ウインカー	回転灯	ノンパンクタイヤ	粗ゴミフラップ	鍵管理システム	シートスイッチ	油圧昇降式ダストコンテナ
搭乗式バキュームスイーパー																													
KM 105/110 R Bp	1	1.280-140.2		バッテリー 24V 240Ah	110	640/1,050/1,450	4 / 6	8,700 (2サイドブラシ)	12	590		1,800×1,250×1,450	■	2 個	–	■	■	ナノコーティングフィルター	後輪	■	自動	■	–	■	■	■	■	■	■
KM 105/110 R G	2			ガソリンエンジン	110	640/1,050/1,450	4 / 7	9,800 (2サイドブラシ)	18	700		1,800×1,250×1,450	■	2 個	–	–	–	ナノコーティングフィルター	後輪	■	自動	■	–	–	エアタイヤ	■	■	■	■
KM 125/130 R G（受注生産のみ）	3	1.280-150.2		ガソリンエンジン	130	880/1,250/1,700※2	4 / 8	10,000 (1サイドブラシ)	18	842		1,800×1,500×1,450	■	1 個	1 個	–	–	ナノコーティングフィルター	後輪	■	自動	■	–	–	エアタイヤ	■	■	■	■
KM 125/130 R D（受注生産のみ）	4			ディーゼルエンジン	130	880/ 1,250/1,700※2	4 / 8	10,000 (1サイドブラシ)	16	856		1,800×1,500×1,450	■	1 個	1 個	–	–	ナノコーティングフィルター	後輪	■	自動	■	–	–	エアタイヤ	■	■	■	■
KM 125/130 R Bp	5			バッテリー 24V 240Ah	130	880/1,250/1,700	4 / 8	13,600 (2サイドブラシ)	12	820		1,800×1,500×1,450	■	2 個	–	■	■	ナノコーティングフィルター	後輪	■	自動	■	–	■	■	■	■	■	■
インダストリアルスイーパー																													
KM 120/250 R D クラシック	6	1.186-004.0		ディーゼルエンジン	250	900/1,200/1,500※2	9 / 9	10,800 (1サイドブラシ)	18	880		2,082 × 1,250 × 1,450	■	1 個	1 個	–	–	メインフィルター プレフィルター	後輪	■	電動	■	■	■	■	–	–	■	■
KM 130/300 R D クラシック	7	1.186-140.0		ディーゼルエンジン	300	1,000/1,300/1,550※2	10 / 10	13,000 (1サイドブラシ)	18	951		2,150 × 1,330 × 1,430	■	1 個	1 個	–	–	メインフィルター プレフィルター	後輪	■	電動	■	■	■	■	–	–	■	■
KM 130/300 R Bp（受注生産のみ）	8	9.548-365.0	1.186-129.0	バッテリー 36V	300	1,000/1,300/1,550※2	7 / 7	9,100 (1サイドブラシ)	14	1,300		2,040 × 1,330 × 1,430	■	1 個	1 個	■	■	メインフィルター	後輪	■	電動	■	■	■	■	–	–	■	■
KM 150/500 R D クラシック	9	1.186-141.0		ディーゼルエンジン	500	1,200/1,500/1,800※2	12 / 12	18,000 (1サイドブラシ)	18	1,394		2,442 × 1,570 × 1,640	■	1 個	2 個	–	–	メインフィルター プレフィルター	後輪	■	電動	■	■	■	■	–	–	■	■
KM 150/500 R D	10	1.186-142.0		ディーゼルエンジン	500	1,200/1,500/1,800※2	12 / 14	18,000 (1サイドブラシ)	18	1,440		2,442 × 1,570 × 1,640	■	1 個	2 個	–	–	メインフィルター プレフィルター	後輪	■	電動	■	■	■	■	–	–	■	■
KM 170/600 R D クラシック	11	1.186-145.0		ディーゼルエンジン	600	1,350/1,700/2,000※2	14 / 14	23,800 (1サイドブラシ)	18	1,530		2,450 × 1,750 × 1,670	■	1 個	2 個	–	–	メインフィルター プレフィルター	後輪	■	電動	■	■	■	■	–	–	■	■

■標準装備　□オプション　・ホース、コード類の長さは表記寸法±5%を許容範囲とさせていただいております。
※1）理論値　※2）2個目のサイドブラシはオプション

スイーパー、シティクリーナー、シティキャリア用 アクセサリー

KM 75/40 W カーペットキット装着で廊下清掃

3

4

8

17,19

38

40-45,47-52

53,54

商品名			No.	注文番号	数量		情報	KM 70/20 C	KM 70/30 C Bp	KM 75/40 W G	KM 75/40 W Bp	KM 85/50 W G	KM 85/50 W Bp	KM 85/50 R Bp	KM 90/60 R G	KM 90/60 R G Adv	KM 90/60 R Bp Adv	KM 100/100 R G	KM 100/100 R Bp	KM 100/100 R D	KM 100/100 R LPG	KM 105/110 R Bp	KM 105/110 R G	KM 125/130 R G	KM 125/130 R D	KM 125/130 R Bp	KM 120/250 R D クラシック	KM 130/300 R D クラシック	KM 130/300 R Bp	KM 150/500 R D クラシック	KM 150/500 R D	KM 170/600 R D	KM 170/600 R D クラシック	No.
カーペットキット								手押し式		自走式				搭乗式													インダストリアル							
カーペットキット	KM 75/40 W 用	550mm	1	2.641-571.0	1		オプション、別途工賃必要				□																							1
	KM 85/50 R Bp		2	2.852-499.0	1		オプション、別途工賃必要							□																				2
メインブラシ																																		
メインブラシ	標準	480mm	3	6.906-041.0	1			■	■																									3
		550mm	4	6.906-884.0	1					■	■																							4
		615mm	5	4.762-430.0	1									■	■	■	■																	5
		620mm	6	6.906-509.0	1							■	■																					6
		640mm	7	4.762-529.0	1																	□	■											7
		700mm	8	6.906-375.0	1													■	■	■	■													8
		880mm	9	4.762-525.0	1																			■	■	□								9
		900mm	10	6.988-800.0	1																						■							10
		1,000mm	11	6.987-438.0	1																							■	■					11
		1,200mm	12	6.987-085.0	1																									■	■			12
		1,350mm	13	6.987-441.0	1																											■	■	13
	ソフト（滑らかな床用）	480mm	14	6.903-995.0	1			□	□																									14
		550mm	15	6.906-886.0	1					□	□																							15
		615mm	16	4.762-442.0	1									□	□	□	□																	16
		620mm	17	6.906-557.0	1							□	□																					17
		640mm	18	4.762-523.0	1																	■	□											18
		700mm	19	6.906-533.0	1													□	□	□	□													19
		880mm	20	4.762-526.0	1																			□	□	■								20
		900mm	21	6.988-801.0	1																						□							21
		1,000mm	22	6.987-440.0	1																							□	□					22
		1,200mm	23	6.987-437.0	1																									□	□			23
		1,350mm	24	6.987-443.0	1																											□	□	24
	ハード（耐湿性）（がんこな汚れ用）	480mm	25	6.903-999.0	1			□	□																									25
		550mm	26	6.906-885.0	1					□	□																							26
		615mm	27	4.762-443.0	1									□	□	□	□																	27
		620mm	28	6.906-558.0	1							□	□																					28
		640mm	29	4.762-524.0	1																	□	□											29
		700mm	30	6.906-532.0	1													□	□	□	□													30
		880mm	31	4.762-527.0	1																			□	□	□								31
		1,000mm	32	6.987-439.0	1																							□	□					32
		1,200mm	33	6.987-436.0	1																									□	□			33
		1,350mm	34	6.987-442.0	1																											□	□	34
	帯電防止	550mm	35	6.906-950.0	1					□	□																							35
サイドブラシ																																		
サイドブラシ	標準	330mm	36	2.884-935.0	1			■	■																									36
		420mm	37	6.906-132.0	1					■	■	■	■	■	■	■	■																	37
		450mm	38	6.905-986.0	1													■	■	■	■													38
		600mm	39	6.966-063.0	1																	□	■	■	■	□								39
			40	6.987-083.0	1																						■	■	■	■	■			40
		650mm	41	6.987-467.0	1																											■	■	41
	ソフト 粉塵用	420mm	42	6.905-626.0	1					□	□	□	□	□	□	□	□																	42
		450mm	43	6.906-133.0	1													□	□	□	□													43
		550mm	44	6.905-620.0	1																						□	□	□	□	□			44
		600mm	45	6.966-065.0	1																	■	□	□	□	■								45
		650mm	46	6.987-465.0	1																											□		46
			47	6.987-466.0	1																												□	47
	ハード（耐湿性）（がんこな汚れ用）	420mm	48	6.905-625.0	1					□	□	□	□	□	□	□	□																	48
		450mm	49	6.906-065.0	1													□	□	□	□													49
		550mm	50	6.905-773.0	1																							□	□	□	□			50
		600mm	51	6.906-705.0	1																	□	□	□	□	□								51
		650mm	52	6.987-468.0	1																											□	□	52
	スチール製雑草除去用	450mm	53	6.906-022.0	1													□		□	□													53
		550mm	54	6.905-619.0	1																							□		□	□			54

■標準装備　□オプション

KÄRCHER

スイーパー

KÄRCHER

スイーパー、シティクリーナー、シティキャリア用 アクセサリー

KM 150/500 R D 全天候型ルーフ 使用イメージ

1,2

4



29,30

31-34

35,36

37-39

45-47

48-50

51,52

53-58

商品名		No.	注文番号	数量		情報	KM 70/20 C	KM 70/30 C Bp	KM 75/40 W G	KM 75/40 W Bp	KM 85/50 W G	KM 85/50 W Bp	KM 85/50 R Bp	KM 90/60 R G	KM 90/60 R G Adv	KM 90/60 R Bp Adv	KM 100/100 R G	KM 100/100 R Bp	KM 100/100 R D	KM 100/100 R LPG	KM 105/110 R Bp	KM 105/110 R G	KM 125/130 R G	KM 125/130 R D	KM 125/130 R Bp	KM 120/250 R D クラシック	KM 130/300 R D クラシック	KM 130/300 R Bp	KM 150/500 R D クラシック	KM 150/500 R D	KM 170/600 R D	KM 170/600 R D クラシック	No.
フィルター							手押し式		自走式				搭乗式													インダストリアル							
フィルター	筒型フィルター	1	6.414-576.0	1										■																			1
		2	6.414-532.0	1													■	■	■	■													2
	フラットフィルター	3	5.731-585.0	1							■	■	■																				3
		4	5.731-635.0	1					■	■																							4
		5	6.904-367.0	1				■																									5
		6	6.904-080.0	1		強化タイプ		□																									6
		7	6.988-158.0	1																						□	■						7
		8	6.988-159.0	1																									■				8
		9	6.988-160.0	1																													9
		10	3.137-074.0	1		耐水性																			■								10
		11	9.548-578.0	1		耐水性																				■	□						11
		12	9.548-614.0	1		耐水性																						■	□				12
		13	9.548-579.0	1		耐水性																								□	□		13
		14	6.907-519.0	1											■	■					■	■	■	■	■								14
	IC 15/240 W 用	15	2.850-832.0	1		要 2 個																											15
バッテリー・充電器																																	
バッテリー ■×数＝必要数	メンテナンスフリー	16	6.654-202.0	1				■×1																									16
		17	9.548-236.0	1						■×2																							17
		18	9.548-201.0	1								■×2																					18
		19	9.548-478.0	1												■×4																	19
		20	9.548-238.0	1									■×2																				20
	メンテナンス	21	6.654-112.0	1														■×1			■				■								21
		22	6.654-282.0	1																							■×1						22
充電器	単相 100V	23	9.548-217.0	1								■																					23
		24	9.548-281.0	1												■																	24
		25	9.548-235.0	1									■																				25
	単相 200V	26	6.654-143.0	1														■			■				■								26
		27	6.654-283.0	1																							■						27
トランス		28	9.548-173.0	1				■																									28
インダストリアルスイーパー　オプション																																	
サイドブラシカバー		29	2.851-286.0	1																						□	□						29
		30	2.851-287.0	1																								□	□	□	□		30
左サイドブラシ		31	2.852-518.0	1		別途要工賃																			□								31
		32	2.852-725.0	1		別途要工賃																				□	□						32
		33	2.851-274.0	1		別途要工賃																						□	□				33
		34	2.851-275.0	1		別途要工賃																								□	□		34
3rd サイドブラシ		35	2.851-277.7	1		NET 価格（工賃込）																							□				35
		36	2.851-278.7	1		NET 価格（工賃込）																								□			36
サイドブラシ散水キット		37	2.851-281.7	1		NET 価格（工賃込）																					□						37
		38	2.851-282.7	1		NET 価格（工賃込）																							□				38
		39	2.851-284.7	1		NET 価格（工賃込）																								□	□		39
ステンレススチールホッパー		40	6.961-926.7	1		NET 価格（工賃込）																					□						40
		41	6.961-927.7	1		NET 価格（工賃込）																							□				41
		42	6.961-928.7	1		NET 価格（工賃込）																								□	□		42
簡易保護ルーフ	ヘッドガードのみ	43	2.852-595.0	1		別途要工賃																				□	□						43
		44	2.852-688.0	1		別途要工賃																						□	□	□	□		44
保護ルーフ	屋根のみ	45	2.851-267.7	1		NET 価格（工賃込）																			□		□						45
		46	2.851-268.7	1		NET 価格（工賃込）																							□	□			46
		47	2.852-794.7	1		NET 価格（工賃込）																									□		47
	屋根＋前面ガラス・ワイパー付	48	2.851-269.7	1		NET 価格（工賃込）																					□						48
		49	2.851-270.7	1		NET 価格（工賃込）																							□	□			49
		50	2.852-795.7	1		NET 価格（工賃込）																									□		50
全天候型ルーフ	前面ガラス張り・ワイパー付	51	2.851-271.7	1		NET 価格（工賃込）																					□						51
		52	2.852-796.7	1		NET 価格（工賃込）																									□		52
	屋根＋四面ガラス	53	2.851-264.7	1		NET 価格（工賃込）																							□	□			53
		54	2.852-797.7	1		NET 価格（工賃込）																									□		54
	ヒーター付	55	2.851-265.7	1		NET 価格（工賃込）、2.851-264.7 のヒーター付仕様																							□	□			55
		56	2.852-799.7	1		NET 価格（工賃込）、2.852-797.7 のヒーター付仕様																									□		56
	ヒーター & エアコン付	57	2.851-266.7	1		NET 価格（工賃込）、2.851-264.7 のヒーター&エアコン付仕様																							□	□			57
		58	2.852-800.7	1		NET 価格（工賃込）、2.852-797.7 のヒーター&エアコン付仕様																									□		58

■標準装備　□オプション
・NET 価格品は工場取り付けオプションを意味します。納品までお時間をいただきます。

スイーパー

シティクリーナー

季節や天候に左右されない全天候型で、豊富なアタッチメントによりオールシーズン活躍することができます。
前面のサイドブラシ部分は取りかえが可能です。除草用や除雪用など豊富なオプションアタッチメントが利用できます。清掃目的以外でも 1 台でオールシーズン、幅広い用途に対応します。

4回 ケルヒャー･ケア対象機種
訪問点検回数4回

バキューム機能での清掃
スイーパーとは異なり掃除機と同様に吸引するバキュームファン型で、缶やペットボトルでも強力にゴミを吸い集めます。

除雪作業
パワフルに除雪作業。クイック装着システムで工具不要で脱着可能です（写真は V 型スノーブレード）。

ガーデンメンテナンス（草刈り作業）
前面のサイドブラシ部分は取り替えが可能。草刈り用や除雪用など豊富なアタッチメントが利用できます。

4回

2. MC 50

多目的作業車

清掃・除雪・草刈り、その全てをこの一台で対応可能。多彩なアタッチメントを装着できる高い能力とバキュームスイーパーの機能を一台に集約しました。
コンパクトかつ堅牢、そして高い動力性能でありながら最高レベルの排ガス規制（EPA Tier4）をクリアした環境保護性能を有します。

バキュームスイーパーでの清掃
清掃はエコスイッチのみで操作可能。運転に慣れていないドライバーでも簡単に扱うことができます。

除雪作業
わずかな時間でスイーパーアタッチメントから除雪アタッチメントへの交換が可能です。

ガーデンメンテナンス（草刈り作業）
市街地の緑地エリアのメンテナンスや、デリケートなケアを要するゴルフ場でもご使用頂けます。

4回

3. MIC 42

機種名	No.	注文番号	動力（エンジン）	エンジン出力（kW/HP）	排気量（CC）	燃料タンク容量（L）	ダストコンテナ容量（L）	清水タンク容量（L）	清掃幅（mm）	駆動	清掃時走行速度（km/h）	清掃能力（m²/h）	登坂能力（%）		回転半径（mm）	騒音値（dB）	質量 アクセサリー込み（kg）	前輪軸荷重（Kg）	後輪軸荷重（Kg）	寸法 長さ × 幅 × 高さ（mm）	サイドブラシ	前後ライト	ウインカー	作業灯	回転灯	後方カメラ	エアコン	シートスイッチ	コンテナ廃棄高さ（mm）
シティクリーナー																													
MC 50	2	1.442-204.2	ディーゼル（ヤンマー 3TNV76）	19.2/26	1,116	37	500	160	1,100-1,400	4WD	0-10	14,000	25		750	103	1,750	900	1,200	2,960 × 1,090 × 1,970	2 個	■	■	■	■	□	■	■	1,250-1,470

■標準装備　□オプション　・ホース、コード類の長さは表記寸法±5%を許容範囲とさせていただいております。

機種名	No.	注文番号	動力（エンジン）	エンジン出力（kW/HP）	排気量（CC）	燃料タンク容量（L）	ダストコンテナ容量（L）	清水タンク容量（L）	清掃幅（mm）	駆動	清掃時走行速度（km/h）	清掃能力（m²/h）	登坂能力（%）		回転半径（mm）	騒音値（dB）	質量 未架装/スイーパー（kg）	前輪軸荷重（Kg）	後輪軸荷重（Kg）	フロントAアーム昇降荷重Max（kg）	寸法 長さ × 幅 × 高さ（mm）	サイドブラシ	前後ライト	ウインカー	作業灯	回転灯	後方カメラ	エアコン	シートスイッチ	コンテナ廃棄高さ（mm）
多目的作業車																														
MIC 42	3	1.442-250.2	ディーゼル（ヤンマー 3TNV86CT）	32.4/44	1,568	42	610	194	550-1,630	4WD	0-15	24,450	25		910（内輪）	96	1,374 / 1,825	1,750	1,750	600	3,750×1,075×1,990（スイーパー ロードタイヤ仕様）	2 個	■	■	■	■	□	■	■	1,900

■標準装備　□オプション　・ホース、コード類の長さは表記寸法±5%を許容範囲とさせていただいております。

シティクリーナー・多目的作業車 用アクセサリー

IC 15/240 W　7. ブロアーホース 使用イメージ

3

14,41

19

23

25

27

28

30

32

33

48

49

65

66

67

商品名	No.	注文番号	数量	情報	IC 15/240 W	MC 50	MIC 42	No.
IC 15/240 W 専用オプション								
吸引ホース	1	6.391-669.0	1		■			1
吸引パイプ	2	5.129-099.0	1		■			2
回転灯	3	2.850-833.0	1		■			3
ダストコンテナ	4	6.491-878.0	1		■			4
吸引パイプ用キャスター	5	2.850-834.0	1		□			5
吸引ホースキット	6	2.850-839.0	1	パイプ径125mm	□			6
ブロアーホース	7	2.850-831.0	1	本体の仕様変更、別途工賃が必要	□			7
吸引パイプ	8	5.129-122.0	1	パイプ径125mm	□			8
MC 50 専用オプション								
ほうき・ショベル取付ホルダー	9	2.851-078.0	1			■		9
クリーニングロッドホース清掃用	10	2.851-079.0	1			■		10
サイドブラシ	11	6.966-056.0	1			■		11
サイドブラシ ハード	12	6.966-057.0	1			□		12
サイドブラシ ソフト	13	6.966-058.0	1			□		13
3rdサイドブラシ	14	2.851-048.0	1	別途工賃が必要		□		14
ワンダーホース 5m（100mm径）	15	2.851-072.0	1	別途工賃が必要		□		15
灰皿	16	2.851-087.0	1			□		16
カップホルダー	17	2.851-086.0	1			□		17
サンシェード	18	2.851-088.0	1			□		18
LCDモニター付後部カメラ	19	2.851-077.0	1	別途工賃が必要		□		19
ヒーター付ミラー	20	2.851-084.0	1			□		20
警告用反射板	21	2.851-099.0	1			□		21
耐パンクタイヤ	22	2.851-101.0	1			□		22
グラスタイヤ	23	6.435-843.0	1			□		23
フロントローラーブラシ	24	2.851-115.0	1			□		24
コンテナ交換用キャリー	25	2.851-043.0	1			□		25
スノーブレード 125cm	26	2.851-111.0	1			□		26
V型スノーブレード 135cm	27	2.851-112.0	1			□		27
円錐型スプレッダー（150-500cm）	28	2.851-113.0	1			□		28
スノーチェーン	29	6.990-135.0	1			□		29
芝刈りアタッチメント 135cm	30	9.666-262.0	1			□		30
カウンターウェイト	31	2.851-129.0	1			□		31
MIC 42 専用オプション								
ブラシ脱着治具	32	2.852-778.0	1	ブラシ・ノズルの脱着治具／保管時の変形・損傷防止			□	32
コンテナ脱着治具	33	2.321-038.0	1	コンテナ取り外し用治具			□	33
タンク給水アタッチメント	34	2.852-253.0	1	清水タンク給水用アダプター			□	34
ワンダーホース 4.8m	35	2.852-429.0	1	ホース 4.8 m／内径 120 mm／後付け可能			□	35
スクレーパー	36	2.852-435.0	1	コンテナ内ゴミの掻き出し用			■	36
後退灯	37	2.852-427.0	1	コンテナ上部に取り付け			□	37
サイドブラシ 標準（650mm）	38	6.966-000.0	1				□	38
サイドブラシ ソフト（650mm）	39	6.966-024.0	1				□	39
サイドブラシ ハード（650mm）	40	6.966-025.0	1				■	40
サードブラシ	41	2.852-779.0	1	サードブラシ用マルチカップリング(2.852-589.0)を併用すると脱着が容易			□	41
サードブラシ用マルチカップリング	42	2.852-589.0	1				□	42
除草ブラシ	43	2.852-780.0	1	除草ブラシ用マルチカップリング(2.852-594.0)を併用すると脱着が容易			□	43
除草ブラシ用マルチカップリング	44	2.852-594.0	1				□	44
除草ブラシ用　散水ノズル	45	2.851-313.0	1	除草ブラシを使用すると粉塵が大量に発生するため取付を推奨			□	45
除草　ハードブラシ	46	6.966-059.0	1	フラットスチール／ブラシ直径 650 mm			□	46
除草　ソフトブラシ	47	6.966-060.0	1	フラットスチール／ブラシ直径 650 mm			■	47
ロードタイヤ 4組セット	48	2.852-396.0	1	タイヤ・ホイールセットの4組セット			□	48
芝タイヤ 4組セット	49	2.852-395.0	1	タイヤ・ホイールセットの4組セット			■	49
ウインタータイヤ ホイールセット	50	6.422-774.0	1	タイヤ・ホイールセット1組			□	50
ロードタイヤ ホイールセット	51	6.422-569.0	1	タイヤ・ホイールセット1組			□	51
芝タイヤ ホイールセット	52	6.422-672.0	1	タイヤ・ホイールセット1組			□	52
ロードタイヤ（単品）	53	6.422-570.0	1				□	53
ウインタータイヤ（単品）	54	6.422-773.0	1				□	54
ホイール（単品）	55	6.422-571.0	1	ロード・ウインタータイヤ用			□	55
芝タイヤ（単品）	56	6.422-594.0	1				□	56
ワイドホイール（単品）	57	6.422-595.0	1	芝タイヤ用			□	57
荷台	58	2.852-508.0	1	長さ × 幅 × 高さ = 1,173 × 1,130 × 358 mm			□	58
荷台用　ダンプ扉	59	2.852-509.0	1	スイーパー以外で使用する場合は取付を推奨			□	59
ローラースプレッダー	60	2.852-506.0	1	散布幅 1,000 mm／容量 120 L／別途、固定フック（4.058-978.0）が2個必要			□	60
固定フック	61	4.058-978.0	1	後部にアタッチメント固定時に2本必要			□	61
ディスクスプレッダー	62	2.852-507.0	1	散布幅 1,500-5,000 mm／容量 120 L／別途、固定フック（4.058-978.0）が2個必要 撹拌アーム(2.851-507.0)の併用を推奨			□	62
撹拌アーム	63	2.851-158.0	1	ディスクスプレッダータンク内を撹拌するアーム(融雪剤などの塊をほぐします)			□	63
フラット排雪板 140cm	64	2.852-535.0	1	作業幅 1,300 mm／高さ 600 mm／スプリングフラップ内蔵			□	64
V　排雪板 135cm	65	2.852-536.0	1	作業幅 1,150 mm／高さ 600 mm			□	65
フロントスイーパー	66	2.852-534.0	1	作業幅 1,320 mm／ブラシ直径 420 mm			□	66
スノー　スローラー 110cm	67	2.852-514.0	1	推奨:積雪最大 60 cm／作業幅 1,100 mm／排雪ダクト回転 200 度(折り畳み格納)			□	67
ハンマーナイフ　草刈機 130cm	68	3.137-077.0	1	刈取り幅 1,300 mm／PTO 40 L 駆動			□	68
高圧ポンプ	69	2.852-430.0	1	高圧ホース 10 m／吐出圧力 13.5 Mpa／吐出水量 9-10 L/min 給水タンク、外部給水栓から利用可能(工場OP:納期が掛かります)			□	69
積載フレーム	70	2.852-465.0	1	荷台に任意の積載ユニットを搭載する際のベースフレーム 取り付けに安全ピン(2.852-557.0)が別途必要			□	70
安全ピン　(2個入)	71	2.852-557.0	1	コンテナ・積載フレームを車体に固定する部品			□	71

■標準装備　□オプション　・ホース、コード類の長さは表記寸法±5%を許容範囲とさせていただいております。

鍵管理システム（KIK：キック） KIK:Karcher Intelligent Key

世界初の鍵管理システム。2種類の鍵で権限を分け、管理者が洗浄内容を設定し、清掃者は設定の範囲内で洗浄を行います。どなたが清掃しても均一な洗浄結果が得られます。
鍵で洗浄内容を管理することで、操作ミスやスピード超過による事故を防止できます。

商品名		No.	注文番号	数量		情報	床洗浄機	BD 43/25 C Bp	BR 45/40 W Bp	BR 55/40 W Bp	BD 43/40 W Bp	BD 51/40 W Bp	BR 55/60 W Bp DOSE	BR 65/60 W Bp DOSE	BD 55/60 W Bp DOSE	BD 65/60 W Bp DOSE	BD 65/95 RS Bp DOSE	BR 65/95 RS Bp DOSE	BR 75/95 RS Bp DOSE	BD 50/70 R Bp	BR 75/150 R Bp DOSE	BD 75/150 R Bp DOSE	BR 90/150 R Bp DOSE	BD 90/150 R Bp DOSE	BR 120/250 R Bp DOSE	スイーパー	KM 85/50 R Bp	KM 90/60 R G Adv	KM 90/60 R Bp Adv	KM 105/110 R G	KM 105/110 R Bp	KM 125/130 R G	KM 125/130 R D	KM 125/130 R Bp	No.
鍵管理システム（KIK）（KIK：ケルヒャー インテリジェント キー）								手押	自走式								立乗り式			搭乗式							搭乗式								
イエローキー（清掃者用）		1	5.035-344.0	1					■	■	■	■	■	■	■	■	■	■	■		■	■	■	■	■			■	■	■	■	■	■	■	1
グレーキー（設定者用）		2	5.035-348.0	1					■	■	■	■	■	■	■	■	■	■	■		■	■	■	■	■			■	■	■	■	■	■	■	2
イエローキー（5 個セット）		3	4.035-408.0	1					□	□	□	□	□	□	□	□	□	□	□		□	□	□	□	□			□	□	□		□	□		3
ホームベースキット																																			
ホームベースキット	アダプター	4	5.035-488.0	1				□	□	□	□	□	□	□	□	□	□	□	□	□	□	□	□	□	□		□	□	□	□	□	□	□	□	4
	ボトルフック	5	6.980-080.0	1		取付には別途ホームベースキット アダプターが必要		□	□	□	□	□	□	□	□	□	□	□	□	□	□	□	□	□	□		□	□	□	□	□	□	□	□	5
	モップホルダー	6	6.980-078.0	1		取付には別途ホームベースキット アダプターが必要		□	□	□	□	□	□	□	□	□	□	□	□	□	□	□	□	□	□		□	□	□	□	□	□	□	□	6
	ダブルフック	7	6.980-077.0	1		取付には別途ホームベースキット アダプターが必要		□	□	□	□	□	□	□	□	□	□	□	□	□	□	□	□	□	□		□	□	□	□	□	□	□	□	7
	ボックス	8	4.035-406.0	1				□	□	□	□	□	□	□	□	□					□	□	□	□	□			□	□						8
	モップ	9	4.035-374.0	1				□	□	□	□	□	□	□	□	□																			9
モップホルダーキット （BD 43/25 C Bp 専用）		10	9.753-023.0	1				□																											10
モップ受け （マシン取り付け用）		11	5.035-655.0	1		モップ受け用ブラケットと併用			□	□	□	□	□	□	□	□																			11
モップ受け用ブラケット （5.035-655.0 と併用）		12	5.035-656.0	1		モップ受けと併用			□	□	□	□	□	□	□	□																			12

■標準装備　□オプション

ホームベースキット

ホームベースキットを使って、モップや洗浄剤ボトルなどの清掃用品を機械に備え付けることができ、手を煩わせることなく一緒に持ち運ぶことができます。機械では対応できない場所の清掃が効率的に行えます。



産業用清掃機器

超高圧洗浄機
産業用バキュームクリーナー
ドライアイスブラスター











超高圧洗浄機

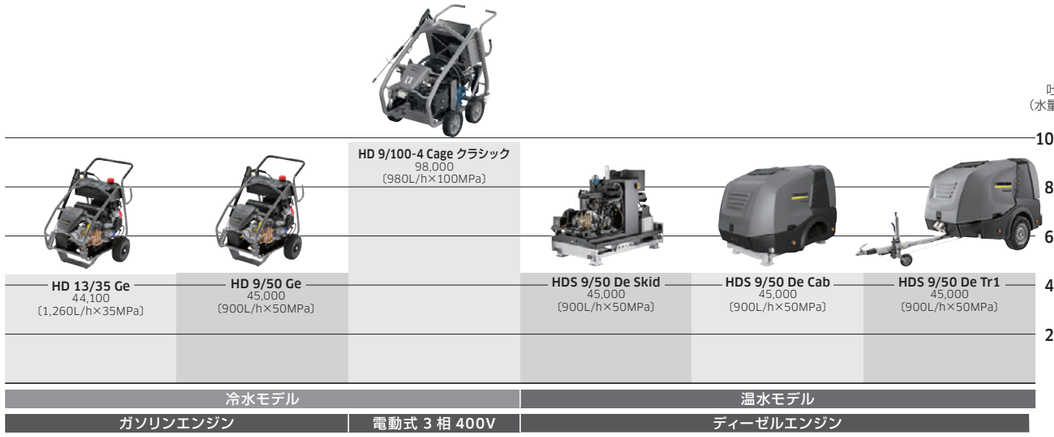

産業用バキュームクリーナー

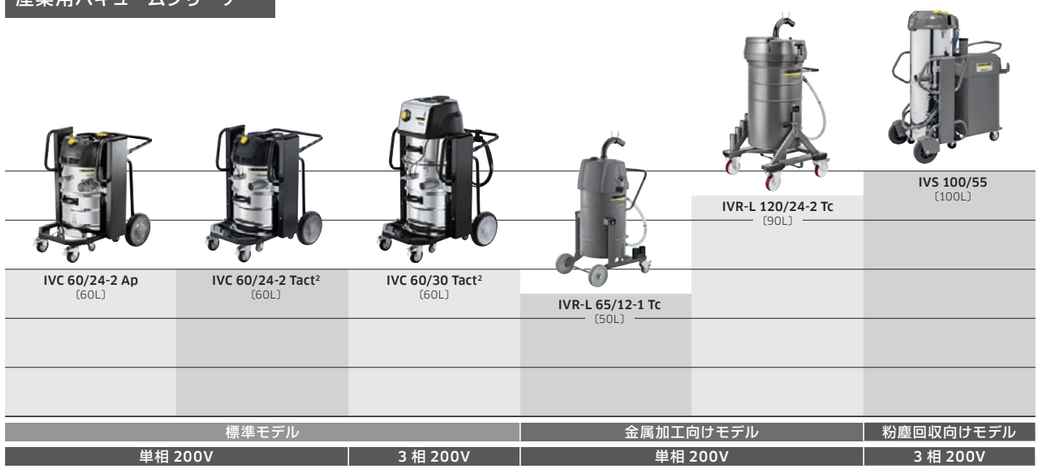

ドライアイスブラスター

冷水 超高圧洗浄機

超高圧の洗浄力を実現しながら、移動性に優れたエンジンモデルの超高圧洗浄機です。
洗浄だけでなく付着物除去など、これまでの高圧洗浄機を超えるハイパワーを誇ります。

3-4 h 1日あたり 平均使用時間目安

2回 ケルヒャー・ケア対象機種 訪問点検回数2回


コンクリートの削り作業に


工場の機械部品や建築足場の清掃にも

4-6 h


1. HD 13/35 Ge
（エンジンモデル）

4-6 h


2. HD 9/50 Ge
（エンジンモデル）

4-6 h 2回


3. HD 9/100-4 Cage クラシック

冷水 超高圧洗浄機

機種名	No.	注文番号	動力	エンジン出力（Hp）	吐出水量（L/h）	吐出圧力（MPa）	最高給水温度（℃）	燃料タンク（L）	騒音値（dB）	質量（kg）	始動方法	寸法 長さ × 幅 × 高さ（mm）	高圧ホース（m）	トリガーガン	スプレーランス（mm）	ノズルホルダー	ノズルチップ	洗浄剤タンク（L）	洗浄剤吸引ホース	ゲカカップリング	水道ホース（m）	標準ノズルサイズ	自吸可能高（m）	燃料満タン連続稼動（時間）	その他
エンジンモデル																									
HD 13/35 Ge	1	1.367-505.0	ガソリンエンジン	22	1,260	35	60	15	107	128	キースイッチ	930×800×920	10	ショート	700	■	15°パワーノズル	—	—	本体側・ホース側	7.5	046※1	1	2	ノンパンクタイヤ
HD 9/50 Ge	2	1.367-506.0	ガソリンエンジン	22	900	50	60	15	107	128	キースイッチ	930×800×920	10	ショート	700	■	15°パワーノズル	—	—	本体側・ホース側	7.5	028※1	1	2	ノンパンクタイヤ

■標準装備　・ホース、コード類の長さは表記寸法±5%を許容範囲とさせていただいております。　※1）通常の高圧洗浄機との互換性はありません。

機種名	No.	周波数（Hz）	注文番号	動力（V）	吐出水量（L/h）	吐出圧力（MPa）	最高給水温度（°C）	モーター出力（kW）	騒音値（dB）	電流値（A）	質量（kg）	電源コード（m）	寸法 長さ × 幅 × 高さ（mm）	高圧ホース（m）	トリガーガン	スプレーランス（mm）	ノズルホルダー	ノズル	洗浄剤タンク（L）	洗浄剤吸引ホース	ゲカカップリング	水道ホース（m）	標準ノズルサイズ	自吸可能高（m）	その他
電動式モデル																									
HD 9/100-4 Cage クラシック	3	50	1.812-000.0	3 相 400	980	100	45	35	105	63	398	7.5	1,395×789×1,088	20	ダンプガン	700	■	F19 ノズル 1.1mm 20°	—	—	本体側のみ	7.5	1.1mm	—	スロースターター、安全バルブ搭載
		60	1.812-001.0																						

■標準装備　・ホース、コード類の長さは表記寸法±5%を許容範囲とさせていただいております。

温水 超高圧洗浄機

超高圧に加え、温水での洗浄が可能です。Tr1とCabモデルには500Lの洗浄水タンクと100Lの燃料タンクを搭載。電源・水源がない場所でも洗浄できます。

12回 ケルヒャー・ケア対象機種 訪問点検回数12回


熱交換器の洗浄に


船舶の外装塗装メンテナンスに

4-8 h 12回


4. HDS 9/50 De Skid
（エンジンモデル）

4-8 h 12回


5. HDS 9/50 De Cab
（エンジンモデル）

4-8 h 12回


6. HDS 9/50 De Tr1
（エンジンモデル）

温水 超高圧洗浄機

機種名	No.	注文番号	動力	エンジン出力（Hp）	吐出水量（L/h）	吐出圧力（MPa）	最高使用圧力（MPa）※1	ボイラー加熱温度（℃）※2	最高給水温度（℃）	エンジン用燃料タンク（L）	清水タンク（L）	騒音値（dB）	質量（kg）	始動方法	寸法 長さ × 幅 × 高さ（mm）	トリガーガン	高圧ホース（m）	スプレーランス（mm）	ノズルホルダー	ノズル	洗浄剤タンク（L）	洗浄剤吸引ホース	ゲカカップリング	水道ホース（m）	標準ノズルサイズ	連続稼動（時間） 清水満タン	連続稼動（時間） 燃料満タン時 冷水モード	連続稼動（時間） 燃料満タン時 温水モード
エンジンモデル																												
HDS 9/50 De Skid	4	1.524-521.2	ディーゼルエンジン	25	500-900	15-50	64	85/98	30	100	—	109	632	キースイッチ	2,075×1,140×1,628	ショート	30	700	■	15°パワーノズル	—	—	本体側付属	30	030	—	33	9.5
HDS 9/50 De Cab	5										500		820		2,132×1,730×1,671											0.5		
HDS 9/50 De Tr1	6										500		1,020		3,646×1,747×1,735													

■標準装備　※1）ボイラー最高作動圧力を指し、この圧力に達すると安全弁が作動し安全が確保されます。　※2）ボイラー加熱温度は、吐出部分の水温とは異なります。

高圧洗浄機用アクセサリー


高圧ホース延長用カップリング


FRI 50 Me


パイプクリーニング


ターボノズル


サイクロンジェットノズル

1


2


3-8


11


17-21


37,38


39


40


41-47


51-53


48


54


55,56


57,58


65


66


67


68


69


商品名			No.	注文番号	数量		情報	HD 13/35 Ge	HD 9/50 Ge	HDS 9/50 De	HD 9/100-4 Cage クラシック	No.
超高圧洗浄機アクセサリー												
トリガーガン 超高圧洗浄機用			1	4.775-824.0	1		650 bar ／ 3,000 L/h	■	■	■		1
		ダンプガン	2	9.918-187.0	1		HD 9/100-4 Cage クラシック用				■	2
高圧ホース		3 m（内径 8 mm）	3	6.391-856.0	1		内径 8 mm ／耐圧 650 bar(65 MPa) ／接続口 M22 × 1.5		□	□		3
		10 m（内径 8 mm）	4	6.391-848.0	1		内径 8 mm ／耐圧 650 bar(65 MPa) ／接続口 M22 × 1.5		■	□		4
		20 m（内径 8 mm）	5	6.391-857.0	1		内径 8 mm ／耐圧 650 bar(65 MPa) ／接続口 M22 × 1.5		□	□		5
		10 m（内径 10 mm）	6	6.391-846.0	1		耐圧 650 bar(65 MPa)	■				6
		20 m（内径 10 mm）	7	6.391-847.0	1		耐圧 650 bar(65 MPa)	□				7
		30 m（内径 8 mm）	8	6.391-020.0	1		内径 8 mm ／耐圧 650 bar(65 MPa) ／接続口 M22 × 1.5		□	■		8
		20m	9	9.919-791.0	1		HD 9/100-4 Cage クラシック用／耐圧 1,100 bar				■	9
		40m	10	9.919-912.0	1		HD 9/100-4 Cage クラシック用／耐圧 1,100 bar				□	10
スプレーランス		700 mm	11	4.760-679.0	1		耐圧 650 bar(65 MPa) ／ノズルホルダー付属／ノズルチップ別途必要	■	■	■		11
		1,050 mm	12	4.760-653.0	1		耐圧 650 bar(65 MPa) ／ノズルホルダー付属／ノズルチップ別途必要	□	□	□		12
		1,550 mm	13	4.760-675.0	1		耐圧 650 bar(65 MPa) ／ノズルホルダー付属／ノズルチップ別途必要	□	□	□		13
		2,050 mm	14	4.760-677.0	1		耐圧 650 bar(65 MPa) ／ノズルホルダー付属／ノズルチップ別途必要	□	□	□		14
	HD 9/100-4 Cage クラシック用	ブラストパイプ 750 mm	15	9.891-183.0	1		HD 9/100-4 Cage クラシック用（耐圧 1,500bar）				■	15
		バイパスパイプ 500 mm	16	9.918-623.0	1		HD 9/100-4 Cage クラシック用				■	16
ノズルチップ	15° パワーノズル	HD 13/35 Ge 用	17	5.765-165.0	1		耐圧 350 bar(35 MPa)	■				17
		HD 9/50 Ge 用	18	5.765-163.0	1		耐圧 500 bar(50 MPa)		■			18
		ノズルサイズ 030	19	5.765-164.0	1		耐圧 500 bar(50 MPa)			■		19
	0° パワーノズル	HD 13/35 Ge 用	20	5.765-161.0	1		耐圧 350 bar(35 MPa)	□				20
		HD 9/50 Ge 用	21	5.765-160.0	1		耐圧 500 bar(50 MPa)		□	□		21
	F4 ストレートノズル	ノズルサイズ 0.90 mm	22	6.025-470.0	1		吐出圧力 1,000bar（100MPa）設定用				□	22
		ノズルサイズ 1.00 mm	23	6.025-198.0	1		吐出圧力 700bar（70MPa）設定用				□	23
		ノズルサイズ 1.10 mm	24	9.885-951.0	1		吐出圧力 500bar（50MPa）設定用				□	24
		ノズルサイズ 1.20 mm	25	6.025-199.0	1		吐出圧力 350bar（35MPa）設定用				□	25
		ノズルサイズ 1.30 mm	26	6.025-196.0	1		吐出圧力 250bar（25MPa）設定用				□	26
	F19フラットノズル 20°	ノズルサイズ 1.10 mm	27	6.025-466.0	1		吐出圧力 1,000bar（100MPa）設定用				■	27
		ノズルサイズ 1.20 mm	28	6.025-207.0	1		吐出圧力 850bar（85MPa）設定用				□	28
		ノズルサイズ 1.40 mm	29	6.025-211.0	1		吐出圧力 450bar（45MPa）設定用				□	29
		ノズルサイズ 1.50 mm	30	6.025-203.0	1		吐出圧力 350bar（35MPa）設定用				□	30
	F19フラットノズル 30°	ノズルサイズ 1.10 mm	31	6.025-467.0	1		吐出圧力 1,000bar（100MPa）設定用				□	31
		ノズルサイズ 1.20 mm	32	6.025-208.0	1		吐出圧力 850bar（85MPa）設定用				□	32
		ノズルサイズ 1.30 mm	33	6.025-469.0	1		吐出圧力 600bar（60MPa）設定用				□	33
		ノズルサイズ 1.40 mm	34	6.025-212.0	1		吐出圧力 450bar（45MPa）設定用				□	34
		ノズルサイズ 1.50 mm	35	6.025-204.0	1		吐出圧力 350bar（35MPa）設定用				□	35
サイクロンジェットノズル	HD 13/35 Ge 用	真ちゅう製	36	4.767-173.0	1		耐圧 350 bar(35 MPa)	□				36
		ステンレス製	37	6.415-914.0	1		耐圧 350 bar(35 MPa)	□				37
	HD(HDS) 9/50 Ge 用	ステンレス製	38	6.415-069.0	1		耐圧 500 bar(50 MPa)		□			38
ターボノズル	本体		39	9.917-677.0	1		別途ノズルキャリアヘッド、アダプター（5.401-325.0）が必要		□	□		39
	ノズルキャリアヘッド		40	9.899-828.0	1		ターボノズル本体と組み合わせて使用		□	□		40
	ブラインドノズル		41	6.025-237.0	3		ノズルキャリアヘッドには 3 個必要		□	□	□	41
	サファイヤノズル 0.30 mm		42	9.886-207.0	3		ノズルキャリアヘッドには 3 個必要				□	42
	サファイヤノズル 0.40 mm		43	9.886-209.0	3		ノズルキャリアヘッドには 3 個必要				□	43
	サファイヤノズル 0.50 mm		44	9.886-210.0	3		ノズルキャリアヘッドには 3 個必要				□	44
	サファイヤノズル 0.55 mm		45	9.886-211.0	3		ノズルキャリアヘッドには 3 個必要				□	45
	サファイヤノズル 0.65 mm		46	6.025-221.0	3		ノズルキャリアヘッドには 3 個必要				□	46
	サファイヤノズル 0.70 mm		47	6.025-222.0	3		ノズルキャリアヘッドには 3 個必要		□	□	□	47
サーフェスクリーナー		FRI 50 Me	48	2.643-577.0	1		耐圧 650 bar(65 MPa) ／別途ノズルセットが必要	□	□	□		48
	ノズルセット	HD 13/35 Ge 用	49	6.415-045.0	1		耐圧 350 bar(35 MPa)	□				49
		HD 9/50 Ge 用	50	6.415-044.0	1		耐圧 500 bar(50 MPa)		□	□		50
パイプクリーニングホース		10 m	51	6.392-401.0	1		耐圧 500 bar(50 MPa) ／別途パイプクリーニングノズルが必要	□	□	□		51
		20 m	52	6.392-402.0	1		耐圧 500 bar(50 MPa) ／別途パイプクリーニングノズルが必要	□	□	□		52
		30 m	53	6.392-403.0	1		耐圧 500 bar(50 MPa) ／別途パイプクリーニングノズルが必要	□	□	□		53
パイプクリーニングノズル	標準	HD 9/50 Ge 用	54	5.763-093.0	1		耐圧 500 bar(50 MPa)		□	□		54
	クワトロノズル	HD 13/35 Ge 用	55	5.763-091.0	1		吐出口 前方 1 後方 3 ヶ所／耐圧 350 bar(35 MPa)	□				55
		HD 9/50 Ge 用	56	4.765-019.0	1		吐出口 前方 1 後方 3 ヶ所／耐圧 500 bar(50 MPa)		□	□		56
	回転ノズル	HD 13/35 Ge 用	57	5.763-092.0	1		外径 21 mm	□				57
		HD 9/50 Ge 用	58	5.763-095.0	1		外径 21 mm		□	□		58
サンドブラスト	ブラストノズル		59	6.025-253.0	1		別途ブラストアダプター (5.401-325.0)、吸引パイプ、吸引ホース、ノズル取付工具、サンドブラスト用ノズルが必要	□	□			59
	吸引パイプ		60	6.025-258.0	1			□	□			60
	吸引ホース		61	6.025-308.0	1			□	□			61
	ノズル取付工具		62	6.025-257.0	1			□	□			62
	サンドブラスト用ノズル		63	9.886-550.0	1		3 個入り	□	□			63
ブラストアダプター			64	5.401-325.0	1		ターボノズル、サンドブラスト使用時に必要	□	□			64
フットバルブ			65	6.470-223.0	1		パイプクリーニング用フットバルブ	□	□	□		65
前輪キャスター			66	2.851-028.0	1		HD 9/50 Ge、HD 13/35 Ge 用移動用キャスター	□	□			66
ゲカカップリング　本体側　1 インチ			67	6.388-458.0	1		本体給水接続口側	■	■	■		67
ゲカカップリング　ホース側　18mm ホース用			68	6.388-455.0	1		給水ホース側／水道ホース内径 18mm 用	■	■		■	68
延長用カップリング			69	4.403-004.0	1		高圧ホース同士の接続用	□	□	□		69
			70	9.877-911.0	1		高圧ホース同士の接続用				□	70

■標準装備　□オプション　・通常の高圧洗浄機のアクセサリーは超高圧洗浄機には使用できません。

・ホース、コード類の長さは表記寸法±5%を許容範囲とさせていただいております。

産業用バキュームクリーナー

現場のハードユースに応える高い耐久性とパワフルな吸引能力を両立。また、シンプルで扱いやすい設計なので、作業者を選ばずに作業が行えます。さらにニーズに合わせて選択できる豊富なオプションアクセサリーも魅力です。

こぼした薬液や水漏れの清掃に

工場の機械部品や建築足場の清掃にも

IVC 60/24-2 Ap

IVC 60/24-2 Tact²

IVC 60/30 Tact²

KÄRCHER

切粉・切削油の吸引に特化した IVR-Lモデル

1. 切粉に対して高耐久
本体は厚み1.25mmの鉄製。上から吸引する構造は、吸引したゴミがクッションとなり本体を傷付け難いです。

2. 切削油に対して高耐久
シール類、タイヤ、ケーブル、ドレインホース等のゴム製品は全て耐油性の製品を使用しています。

3. 切粉と切削油を簡単に分別
切り屑バスケット（オプション）は切粉と切削油を本体内で分別。切粉吸引時の本体への衝撃を緩和する役割も果たしています。

金属屑と切削油の分別が容易
<IVR-L モデル>

大量の粉じん吸引に特化
<IVS モデル>

IVR-L 65/12-1 Tc

IVR-L 120/24-2 Tc

IVS 100/55

産業用バキュームクリーナー　（基本構成は「マシン本体」と「回収タンク」です。お客様の使用目的に合わせてアクセサリーをお選びいただけます。）

機種名	周波数（Hz）	注文番号	動力（V）	モーター出力（W）	吸引風量（L/s）※1	真空度（hPa）	ダストコンテナ容量 / 吸水量（L）	騒音値（dB）		電源コード（m）	質量（kg）	寸法 長さ × 幅 × 高さ（mm）	サクションホース接続口径（mm）	適合サクションホース内径（mm）	標準搭載フィルター	フィルター面積（m²）	フィルターちり落とし機能	コンテナ材質
IVC 60/24-2 Ap	50/60共用	1.576-113.0	単相 200	2,400	70×2	250	60 / 48※2	75		10	60	970×690×995	70	40 / 50 / 70	エコフィルター	0.95	手動	ステンレス
IVC 60/24-2 Tact²	50/60共用	1.576-108.0	単相 200	2,400	70×2	250	60 / 48	75		10	60	970×690×995	70	40 / 50 / 70	エコフィルター強化タイプ	0.95	自動	ステンレス
IVC 60/30 Tact²	50	1.576-111.0	3 相 200	3,000	70	300	60 / 48	77		7.5	95	970×690×1,240	70	40 / 50 / 70	エコフィルター強化タイプ	1.9	自動	ステンレス
	60	1.576-112.0																
金属加工向けモデル																		
IVR-L 65/12-1 Tc	50/60共用	9.987-942.0	単相 200	1,300	61	230	50 / 38※3	69		10	43	742×500×1,100	50	40 / 50	■	0.25	なし	鉄（1.25mm）
IVR-L 120/24-2 Tc	50/60共用	9.989-491.0	単相 200	2,400	140	225	90 / 80※3	69		9	68	740×720×1,591	50	40 / 50	■	0.45	なし	鉄（1.25mm）
粉塵回収向けモデル																		
IVS 100/55	50	1.573-723.0	3 相 200	5,500	149	250	100 /—	75		7.4	158	1,202×686×1,465	70	40 / 50 / 70	16ポケットフィルター	2.2	手動	ステンレス
	60	1.573-724.0		7,200	180	200												

■標準装備　□オプション　・ホース、コード類の長さは表記寸法± 5%を許容範囲とさせていただいております。　※ 1）1L/s = 0.06m³/ 分
※2）液体吸引は可能ですが水位センサーが無いため吹きこぼれにご注意ください。　※3）オプション：フロートバルブが必要。

産業用バキュームクリーナー　アクセサリー

ドレインバルブセット使用イメージ

商品名				No.	注文番号	数量		情報	IVR-L 65/12-1 Tc	IVR-L 120/24-2 Tc	IVC 60/24-2 Ap	IVC 60/24-2 Tact²	IVC 60/30 Tact²	IVS 100/55	No.
産業用バキュームクリーナー用アクセサリー															
エコフィルター				1	6.904-283.0	1					■	□	□		1
	強化タイプ			2	6.907-277.0	1		水洗い可能／ IVC 60/30 Tact² は 2 個使用			□	■	■		2
IVR-L 65/12-1 Tc 用 フィルター				3	9.980-225.0	1		水洗い可能（3 回まで）	■						3
IVR-L 120/24-2 Tc 用 フィルター				4	9.988-256.0	1		水洗い可能（3 回まで）		■					4
IVS 100/55 用 フィルター				5	6.907-611.0	1		水洗い可能（3 回まで）						■	5
サクションホース（延長としても可）	PVC	5m	内径 40mm	6	廃盤	1		延長ホース 6.907-311.0 とリデューサー 9.989-690.0 で代替え			□	□	□	□	6
			内径 50mm	7	廃盤	1		延長ホース 9.989-616.0 とリデューサー 9.977-772.0 で代替え			□	□	□	□	7
			内径 70mm	8	6.907-297.0	1		塩化ビニール製／両端内径 70mm 付／在庫なくなり次第 9.989-643.0 に変更			□	□	□	□	8
	PU	5m	内径 40mm	9	6.907-299.0	1		ポリウレタン製／内側凹凸なし／本体側コネクター内径 70mm 付／在庫なくなり次第廃番 ＞ 廃番後：延長ホースとリデューサーで代替え			□	□	□	□	9
			内径 50mm	10	6.907-301.0	1		ポリウレタン製／内側凹凸なし／本体側コネクター内径 70mm 付／在庫なくなり次第廃番 ＞ 廃番後：延長ホースとリデューサーで代替え			□	□	□	□	10
			内径 70mm	11	6.907-303.0	1		ポリウレタン製／内側凹凸なし／両端内径 70mm 付／在庫なくなり次第 9.989-645.0 に変更			□	□	□	□	11
	メタル	5m	内径 40mm	12	6.907-305.0	1		耐摩耗性／本体側コネクター内径 70mm 付／在庫なくなり次第廃番 ＞ 廃番後：延長ホースとリデューサーで代替え			□	□	□	□	12
			内径 50mm	13	6.907-307.0	1		耐摩耗性／本体側コネクター内径 70mm 付／在庫なくなり次第廃番 ＞ 廃番後：延長ホースとリデューサーで代替え			□	□	□	□	13
			内径 70mm	14	6.907-309.0	1		ポリウレタン製／内側凹凸なし／両端内径 70mm ／在庫なくなり次第 9.989-648.0 に変更			□	□	□	□	14
延長用サクションホース	PVC	5m	内径 40mm	15	6.907-311.0	1		塩化ビニール製／両端内径 40mm ／在庫なくなり次第 9.989-614.0 に変更			□	□	□	□	15
			内径 50mm	16	9.989-616.0	1		塩化ビニール製／両端内径 50mm			□	□	□	□	16
	PU	5m	内径 40mm	17	9.989-618.0	1		ポリウレタン製／内側凹凸なし／両端内径 40mm	□	□	□	□	□	□	17
			内径 50mm	18	9.989-620.0	1		ポリウレタン製／内側凹凸なし／両端内径 50mm	□	□	□	□	□	□	18
	メタル	5m	内径 40mm	19	6.907-319.0	1		耐摩耗性／両端内径 40mm ／在庫なくなり次第 9.989-622.0 に変更	□	□	□	□	□	□	19
			内径 50mm	20	6.907-321.0	1		耐摩耗性／両端内径 50mm ／在庫なくなり次第 9.989-625.0 に変更	□	□	□	□	□	□	20
ベンディングパイプ			内径 40mm	21	9.977-679.0	1		メタル製	□	□	□	□	□	□	21
			内径 50mm	22	9.977-678.0	1		メタル製	□	□	□	□	□	□	22
			内径 70mm	23	6.902-203.0	1		メタル製 ／在庫なくなり次第 9.977-677.0 に変更			□	□	□	□	23
リデューサー			内径 50 → 40mm 変換	24	9.981-231.0	1		メタル製	□	□	□	□	□	□	24
			内径 70 → 40mm 変換	25	9.989-690.0	1		メタル製			□	□	□	□	25
			内径 70 → 50mm 変換	26	9.977-772.0	1		メタル製			□	□	□	□	26
サクションパイプ			内径 40mm	27	9.977-525.0	1		メタル製	□	□	□	□	□	□	27
			内径 50mm	28	9.977-531.0	1		メタル製／長さ 850mm	□	□	□	□	□	□	28
フロアノズル		幅 370mm	内径 40mm	29	9.989-683.0	1		スクイジーゴム付き	□	□	□	□	□	□	29
			内径 50mm	30	9.989-664.0	1		スクイジーゴム付き	□	□	□	□	□	□	30
		幅 500mm	内径 50mm	31	6.902-186.0	1		スクイジーゴム付き／在庫なくなり次第 9.989-684.0 に変更	□	□	□	□	□	□	31
樹脂製ノズル		長 220mm	内径 40mm	32	9.989-674.0	1		先端樹脂製ノズル	□	□	□	□	□	□	32
		長 250mm	内径 50mm	33	9.989-673.0	1		先端樹脂製ノズル	□	□	□	□	□	□	33
		長 260mm	内径 70mm	34	6.902-198.0	1		在庫なくなり次第 9.989-676.0 に変更			□	□	□	□	34
先端ラバーノズル		長 315mm	内径 40mm	35	6.902-200.0	1		先端外径 20mm ／在庫なくなり次第 9.989-677.0 に変更	□	□	□	□	□	□	35
			内径 50mm	36	6.902-199.0	1		先端外径 20mm ／在庫なくなり次第 9.989-675.0 に変更	□	□	□	□	□	□	36
先端アルミノズル			内径 40mm	37	9.980-748.0	1			□	□	□	□	□	□	37
			内径 50mm	38	9.980-749.0	1			□	□	□	□	□	□	38
コーナーノズル	プラスチック	長 290mm	内径 40mm	39	9.988-116.0	1		ノズル幅 13mm	□	□	□	□	□	□	39
		長 350mm	内径 50mm	40	9.988-117.0	1		ノズル幅 13mm	□	□	□	□	□	□	40
	メッキ	長 350mm	内径 50mm	41	6.902-189.0	1		ノズル幅 17mm ／平型タイプ／在庫なくなり次第 9.981-442.0 に変更	□	□	□	□	□	□	41
			内径 70mm	42	9.981-444.0	1		ノズル幅 30mm ／平型タイプ			□	□	□	□	42
フレキシブルコーナーノズル		長 490mm	内径 40mm	43	9.989-681.0	1		メタル製／ノズル幅 10mm ／ノズルの向きを調整可能	□	□	□	□	□	□	43
フレキシブル樹脂ノズル		長 480mm	内径 40mm	44	9.981-420.0	1		ノズル先端外径 45mm	□	□	□	□	□	□	44
		長 480mm	内径 50mm	45	9.981-421.0	1		ノズル先端外径 45mm	□	□	□	□	□	□	45
円形サクションブラシ			内径 40mm	46	9.989-609.0	1		ブラシヘッド角度 45°	□	□	□	□	□	□	46
			内径 50mm	47	6.902-192.0	1		ブラシヘッド角度 45°／在庫なくなり次第 9.989-608.0 に変更	□	□	□	□	□	□	47
表面ブラシ		120mm	内径 40mm	48	9.989-610.0	1		ブラシ付ハンドノズル	□	□	□	□	□	□	48
ドレインバルブセット				49	2.882-695.0	1		回収タンクに取り付ける排水用バルブ／粗ゴミフィルター付属で効率的に排水可能			□	□	□		49
フロートバルブ		IVR-L 65/12-1 Tc 用		50	9.982-118.0	1		満水になるとフロートで吸引を止めるがモーターは止まらないためスイッチオフが必要	□						50
		IVR-L 120/24-2 Tc 用		51	9.982-117.0	1		満水になるとフロートで吸引を止めるがモーターは止まらないためスイッチオフが必要		□					51
切り屑バスケット		IVR-L 65/12-1 Tc 用		52	9.980-852.0	1			□						52
		IVR-L 120/24-2 Tc 用		53	9.980-849.0	1		プリセパレータ（9.986-372.0）に使用可能		□					53
		IVC 用		54	2.860-268.0	1		回収タンク内に取り付け／回収した液体と固形物を分別するためのバスケット			□	□	□		54
スラッジフィルター				55	9.981-048.0	1		穴の直径 0.25mm ／より細かい切り屑を取りたいときに切り屑バスケットの下に敷き使用	□	□					55
タンククレーン				56	2.642-842.0	1		タンクに取り付け／フォークリフト等を利用して吊り下げて使用			□	□	□	□	56
Y コネクター	（内径 50 mm ↔ 40mm × 2 本接続）			57	9.981-149.0	1		ホースの 2 分岐が可能	□	□	□	□	□	□	57
	（内径 70 mm ↔ 50mm × 2 本接続）			58	9.989-611.0	1		ホースの 2 分岐が可能			□	□	□	□	58
ステンレスコンテナ　100L				59	4.070-838.0	1		別途本体の仕様変更が必要			□	□	□		59
Longopack キット				60	2.013-050.0	1		22m 袋× 1 個付き／ビニール袋に直接粉塵回収			□	□	□		60
Longopack 用　22m 袋× 4 個				61	6.907-506.0	1					□	□	□		61
IVC、IVR-L 用ドラム缶キット			内径 50mm	62	9.986-371.0	1		在庫なくなり次第 9.981-662.0（内径 70mm のみ接続可）に仕様変更	□	□	□	□	□	□	62
プリセパレーター			内径 70mm	63	9.989-686.0	1		切り屑バスケット（9.980-849.0）が使用可能	□	□	□	□	□	□	63

■標準装備　□オプション　・上記以外のアクセサリーは担当営業にご相談ください。

・ホース、コード類の長さは表記寸法±5%を許容範囲とさせていただいております。

KÄRCHER

産業用バキュームクリーナー

ドライアイスブラスター

ドライアイスを高速で吹き付けることで汚れを落とす新しい洗浄機器です。
水や洗浄剤を使わないので汚水処理の必要がないエコな洗浄システムです。

ドライアイス洗浄の理論

ドライアイスのペレットは、圧縮空気と混合され超音速で対象物に衝突します。
「汚れの層」に対しドライアイス(-79℃)の急激な冷却効果でマイクロ熱衝撃を与え、細かなひび割れ(裂け目)を作り出します。
ドライアイスの微細な粉末が、ひび割れに進入と同時に約400倍に体積が膨張し「汚れの層」を吹き飛ばしていきます。

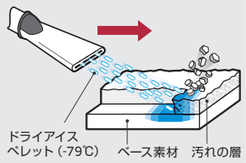

IB 7/40

IB 15/120

機種名	注文番号	動力 (V)	モーター出力 (kW)	ホース直径 (インチ)	作動空気圧 (MPa)※2	空気流出量 (m^3/min)	使用ドライアイスペレット直径 (mm)	ドライアイス吐出量 (kg/h)	ドライアイスタンク容量 (kg)	質量 (kg)	寸法 長さ×幅×高さ (mm)
ドライアイスブラスター											
IB 7/40	1.574-006.0 (50/60Hz共用※1)	単相 100	0.6	3/4	0.2-1	0.5-3.5	3	15-50	15	70	768×510×1,100
IB 15/120	1.574-105.0 (50/60Hz共用)	単相 100	0.6	1	0.2-1.6	2-12	3	30-120	40	100	850×720×1,100

※1）ヘルツの異なる地域でお使いになる場合は、機械内部の設定変更が必要となります。 ※2）1MPa＝10.2kgf/cm^2

1


2


4


6


7


8


10


12


13


17


21


23


27


34,35


36


38


42


環境にやさしいエコ洗浄
水や洗剤・溶剤を使わないため廃液が出ません。ドライアイスは、再利用二酸化炭素から作られたエコ原料です。

一般的な低風量設計
工場で一般的な配管エアー(5-6bar)で運転が可能。大型のコンプレッサーの導入は必要ありません。

リモコン操作で効率アップ
人間工学に基づく握りやすい設計。手元でドライアイス吐出のON/OFFを操作でき中断せずに連続作業が可能です。

合理的な設計で効率向上
ドライアイスの貯蔵タンクと噴出ユニットが、シーリングにより分離されているため、噴出ユニットが凍結しにくいです。

商品名		No.	注文番号	数量	情報	IB 7/40	IB 15/120	No.
ドライアイスブラスター用アクセサリー								
ブラストガン	IB 15/120用	1	4.775-836.0	1	ブラストホース8m (4.013-043.0) のみ接続可能		■	1
	IB 7/40用	2	4.775-785.0	1	ブラストホース5m (4.013-042.0) のみ接続可能	■		2
	アドバンスド	3	4.775-837.0	1	ブラストホース8m (4.013-043.0) のみ接続可能		□	3
ブラストホース	8m※1	4	4.013-043.0	1	ワンタッチ接続付／ノンマーキングホース		■	4
	5m※1	5	4.013-042.0	1	ワンタッチ接続付／ノンマーキングホース	■		5
ラウンドジェットノズル	XS, ショート	6	4.574-039.0	1		□		6
	XS, ロング	7	4.574-037.0	1		□		7
	M, ショート	8	4.574-028.0	1			□	8
	L, ショート	9	4.574-029.0	1			□	9
	XL, ロング	10	4.574-049.0	1	ハイパフォーマンス／エアフロー XL		■	10
	XL, エクストラロング	11	4.574-047.0	1	エクストラロング		□	11
フラットジェットノズル	XS, ショート	12	4.574-040.0	1		□		12
	XS, ロング	13	4.574-038.0	1		■		13
	50mm	14	4.574-033.0	1	別途ノズルインサート必要		■	14
	XXL, 75mm	15	4.574-054.0	1	別途ノズルインサート必要		□	15
	XXL, 100mm	16	4.574-056.0	1	別途ノズルインサート必要		□	16
ノズルインサート	S	17	4.574-031.0	1	フラットジェットノズルを使用時に必要		□	17
	L	18	4.574-030.0	1	フラットジェットノズルを使用時に必要		■	18
	XXL	19	4.574-032.0	1	フラットジェットノズルを使用時に必要		□	19
キャビティーノズル		20	4.574-045.0	1	直径22mm／全方向噴射／全方向噴射により洗浄力は弱まる	□		20
アングルノズル	XS, フラット	21	4.574-042.0	1	90°／ペレット吐出口フラット	□		21
	XS, ラウンド	22	4.574-041.0	1	90°／ペレット吐出口ラウンド	□		22
アングルスプレーランス	XXL, 90°	23	4.574-035.0	1	90°		□	23
	XXL, 105°	24	4.574-036.0	1	105°		□	24
ミニアングルノズル	XS, 60°	25	4.574-044.0	1		□		25
	XS, 90°	26	4.574-043.0	1		□		26
	延長ノズル,XS,300mm	27	4.574-046.0	1	ミニアングルノズル延長時に使用／直径34mm	□		27
	延長ノズル,XXL,170mm	28	4.574-027.0	1	ミニアングルノズル延長時に使用／直径38mm	□	□	28
	延長ノズル,XXL,500mm	29	4.574-060.0	1	ミニアングルノズル延長時に使用／直径34mm	□	□	29
ミニアングルノズルパーツ	100mm	30	5.321-971.0	1	ミニアングルノズル延長時に使用／直径13mm	□		30
	90°	31	5.321-973.0	1	ミニアングルノズルの90° に曲がっているパーツ	□		31
	60°	32	5.321-972.0	1	ミニアングルノズルの60° に曲がっているパーツ	□		32
	パーツ先端部品	33	5.321-977.0	1	ミニアングルノズルの先端の黒色部品／ノズル先端を守る	□		33
ブラストガン取付け用ライト	IB 15/120用	34	2.815-010.0	1			□	34
	IB 7/40用	35	2.815-011.0	1		□		35
エアホース	10m	36	6.390-284.0	1	ゲカカップリング付　※2	□	□	36
	20m	37	6.390-285.0	1	ゲカカップリング付　※2	□	□	37
スクランブラー		38	4.574-026.0	1	ドライアイスのペレットサイズを小さくし、デリケートな表面に効果的	■	□	38
レンチ		39	7.815-009.0	1	ノズル交換時に使用	■	■	39
アース（巻取式）		40	2.641-741.0	1		■	■	41
アダプター		41	4.130-425.0	1		□	□	41
追加ハンドル（両手持ち用）		42	4.321-248.0	1		□		42
ドライアイスシャベル		43	4.321-198.0	1	ドライアイス補給用	□	□	43

■標準装備　□オプション　・ホース、コード類の長さは表記寸法±5%を許容範囲とさせていただいております。
※ 1）ブラストホース 8m（4.013-043.0）とブラストホース 5m（4.013-042.0）はホースの接続径がそれぞれ異なるため接続はできません。
※ 2）配管側との接続には 6.463-093.0（平行ネジ用）または 6.463-111.0 と 6.463-093.0 を組み合わせたカップリング（テーパーネジ用）を用います。
●ノズル穴径目安：XS：Φ 5mm、S：Φ 6mm、M：Φ 7mm、L：Φ 8mm、XL：Φ 9mm、XXL：Φ 10mm

ワーク&プロテクション

高圧洗浄機やドライアイスブラスターのように噴出系のマシンをご使用の際は、必ずゴーグルを着用してご使用ください。また、ドライアイスでの低温やけどや、超高圧洗浄での跳ね返りからの保護として手袋の着用も推奨いたします。



1. 耳栓

2. イヤープロテクター

3. イヤーマフ

4. 保護ゴーグル

8. 保護手袋

商品名	No.	注文番号	数量	情報
ワーク & プロテクション				
耳栓	1	6.025-511.0	1	
イヤープロテクター	2	6.321-207.0	1	防音と耳の保護（高圧洗浄機、超高圧洗浄機、アイスブラスター等対象）
イヤーマフ	3	6.025-513.0	1	
保護ゴーグル	4	6.321-208.0	1	洗浄物や対象物の飛散、はね返りから目を保護（高圧洗浄機、超高圧洗浄機、アイスブラスター等対象）
保護手袋	5	6.321-210.0	1	低温やけど、金属のバリ、カスなどから手を保護（高圧洗浄機、超高圧洗浄機、アイスブラスター等対象）

マニュアルクリーニング

移動用トロリー

効率的なマシンがあっても、毎日の清掃は手作業が一般的な方法です。
機械の届かない・必要としない場所の清掃に、世界をリードする清掃技術のプロバイダーとして、プロの高品質な清掃ツールをご提案します。

1. トロリー エコクリーンライナー

2. トロリー エコクリーンライナー ミニ

3. トロリー クラシック Ⅰ

商品名	No.	注文番号	数量	サイズ 長さ×幅×高さ（mm）	モップホルダー	フック	BOX	密封容器	ゴミ袋ストッパー	ネット	情報
移動用トロリー											
トロリー エコクリーンライナー	1	5.999-021.0	1	1,080 × 530 × 1,150	■	■	3 個	2 個	■	■	引き出しロック付
トロリー エコクリーンライナー ミニ	2	6.999-165.0	1	840 × 600 × 1,090	■	■	2 個	1 個	■	ー	
トロリー クラシック Ⅰ	3	6.999-216.0	1	1,070 × 660 × 1,120	■	■	2 個	ー	ー	ー	

■ 標準装備

フロアツール：汚れ除去用

ハンド パッドホルダーはマシンでは届かないコーナーやエッジ、写真のような高い場所の清掃も、パッドで清掃できる清掃ツールです。
こびりついた頑固な汚れやガムの除去には、汚れを削ぎ落として取り除くスクレーパーがおすすめです。

1. ハンド パッドホルダー

2. パッド 白

3. パッド 緑

4. スクレーパー

商品名	No.	注文番号	数量	サイズ 長さ×幅×高さ（mm）	情報
フロアツール					
ハンド パッドホルダー	1	6.999-101.0	1	230×100	面ファスナーでパッドを簡単取り付け可能
パッド 白（標準）	2	6.999-102.0	1	245×120×20	
パッド 緑（ハード）	3	6.999-103.0	1	245×120×20	
スクレーパー	4	6.999-126.0	1	240×105	

マニュアルクリーニング

フロアツール：モップ関連

マシンの入れないトイレや狭い隙間の清掃に最適です。ケルヒャーのモップは73ページのホームベースキットと併用することで、適合するマシンであれば取り付けて持ち運びすることが可能です。

1. スプレーモップシステム エコ

2. モップシステム エコ

3. ポール

4. クロス 60cm ヘッド

5. ダストモップ 110cm ヘッド

商品名	No.	注文番号	数量	 4. クロス 60cm ヘッド 6.999-152.0	 5. ダストモップ 110cm ヘッド 6.999-107.0	情報
モップシステム						
スプレーモップシステム エコ	1	5.999-045.0	1			洗浄水ボトル0.66L
モップシステム エコ	2	5.999-024.0	1	●	●	ヘッド交換で接続可能
ポール	3	6.999-096.0	1	●	●	モップシステム エコのヘッドも接続可能

●装着可能（●マークがない製品どうしは装着不可）

1. マイクロファイバーモップ

2. マイクロファイバー ループモップ 青

3. マイクロファイバーモップ ノンスリップ用

4. ダストモップ 110cm コットンモップ

5. 床清掃用クロス ベーシック

6. 床清掃用クロス クラシック

7. 床清掃用クロス クラシック ロールタイプ

8. モップ用バケツ 15L 6.999-227.0

商品名	No.	注文番号	数量	 スプレーモップ システム エコ	 モップシステム エコ	 クロス 60cm ヘッド	 ダストモップ 110cm ヘッド
モップ・クロス類							
マイクロファイバーモップ	1	9.548-136.0	3 枚	●	●		
マイクロファイバーループモップ 青	2	9.548-135.0	3 枚	●	●		
マイクロファイバーモップ ノンスリップ用	3	6.999-131.0	1 枚	●	●		
ダストモップ 110cm コットンモップ	4	6.999-109.0	1 枚				●
床清掃用クロス ベーシック	5	3.337-999.0	50 枚			●	
床清掃用クロス クラシック	6	3.338-004.0	25 枚			●	
床清掃用クロス クラシック ロールタイプ	7	3.338-003.0	900 枚分			●	

●装着可能（●マークがない製品どうしは装着不可）

洗浄剤

ASFとは？

「Abscheidefreundlich」=「分離しやすい」

自然に優しい
ケルヒャー独自の特許技術です。

洗浄後の排水は油・汚れ・水が混ざりあった状態です。ASFは、その排水から廃油分を分離し、排水処理設備オイルセパレータでの油水分離を容易にします。ケルヒャーの洗浄剤は汚れを落とすだけでなく、自然環境にも優しい製品です。

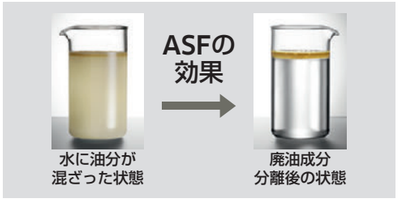

洗浄剤一覧

カテゴリ	製品名	清掃ポジション	液性 / ph値	RM	主な適用用途
高圧Pro （高圧洗浄機用洗浄剤）	スタンダードクリーナー	毎日の清掃に	弱アルカリ性 無リン ph 10	RM 55 ASF	■食品加工設備・床面 ■自動車販売店・サービスショップ ■機械加工工場 ■建築・土木機械
	ディープクリーナー	頑固な汚れに	強アルカリ性 無リン ph 12.6	RM 81 ASF	
	業務車両クリーナー	車両の汚れに	強アルカリ性 無リン ph 13.3	RM 806 ASF NTA free	
	iSolar クリーナー	太陽電池モジュールに	弱アルカリ性 ph 9	RM 99	■太陽電池モジュール面
	フォームクリーナー 中性	フォーム洗浄用	中性　泡 無リン ph 6.7	RM 57 ASF	■食品加工設備　■自動車車体 ■機械加工工場　■建築・土木機械
	フォームクリーナー アルカリ性	フォーム洗浄用	強アルカリ性　泡 無リン ph 13.1	RM 58 ASF	■食品加工設備 ■自動車車体
	フォームクリーナー 酸性	フォーム洗浄用	強酸性　泡 無リン ph 1.8	RM 59 ASF	■食品加工設備　■サニタリー ■タイル　■スチール製品
	洗浄・除菌クリーナー	除菌効果	弱アルカリ性 無リン ph 10	RM 732	■食品加工設備　■農業設備 ■サニタリー ■幼稚園、学校等の設備
フロアPro （床洗浄機用洗浄剤）	スタンダードクリーナー	毎日の清掃に	弱アルカリ性 無リン ph 10.5	RM 753	■食品加工設備 ■ショッピングセンター　■店舗
	ディープクリーナー	頑固な汚れに	強アルカリ性 無リン ph 10.7	RM 69 ASF	■食品加工設備 ■ハードフロア
	タイヤ痕 リムーバー	頑固な汚れに	強アルカリ性 無リン ph 13.3	RM 776 NTA free	■修理工場 ■機械加工工場
	ワックス剥離剤	床のメンテナンスに	アルカリ性 無リン ph 10.5	RM 754 ASF	■事務所 ■ショッピングセンター ■店舗
	ワックス	床のメンテナンスに	中性 無リン ph 8.6	RM 782	
カーペットPro （カーペットリンスクリーナー、カーペット洗浄機用）	スタンダードクリーナー	毎日の清掃に	中性 無リン ph 7	RM 760 Tablet	■カーペット　■布製ソファ ■車内清掃
	ディープクリーナー	頑固な汚れに	弱アルカリ性 無リン ph 9.2	RM 764	■カーペット　■布製ソファ ■車内清掃
	シミ抜きスプレー	カーペットなどの シミに	第4類 引火性液体 第3石油類 ※ 無リン ー （※ 消防法上の分類）	RM 769	■カーペット ■布製ソファ ■車内清掃
	速乾クリーナー	毎日の清掃に	中性 無リン ph 6.4	RM 767	■室内設備　■車内清掃 ■カーペット　■布張り家具
	iCapsol クリーナー	頑固な汚れに	中性 無リン ph 7.3	RM 768	■カーペット　■布製ソファ ■車内清掃
窓用バキュームクリーナー用 マニュアル清掃用	WVP 10 用洗浄剤	屋内の平らなところに	弱アルカリ性 無リン ph 8.6	CA 30 R	■速乾性タイプ ■拭き跡が残りにくい ■すぐに使用できるスプレータイプ
マシンメンテナンス	温水高圧洗浄機用 ボイラープロテクター	温水高圧洗浄機 のボイラー	中性 無リン ph 7	RM 110 ASF	■温水高圧洗浄機
	スチームクリーナー用 ボイラー洗浄剤	スチームクリーナー のボイラー	酸性 無リン ph 2	RM 511	■食品加工設備　■ホテル ■食品加工工場

おすすめ洗浄剤

製品名	特徴	3 ポイント	容量	RM	注文番号	液性 / ph 値	使用方法
高圧 Pro（高圧洗浄機用洗浄剤）							
スタンダードクリーナー 	食品加工工場 厨房 輸送機器 自動車 農業機械 建設機械 などの洗浄に。	■様々な目的に使用可能 ■素材にやさしい ■日常的な汚れに	2.5L	RM 55 ASF	6.295-579.0	弱アルカリ性 無リン ph 10	汚れ、洗浄面の状態に応じて濃度を希釈して使用。 温水機での使用は 80℃まで。
ディープクリーナー 	食品加工工場 厨房 輸送機器 自動車 農業機械 建設機械 などの洗浄に。	■全ての温度範囲で洗浄力を発揮 ■油汚れなどに強力な洗浄力 ■経済的な濃縮タイプ	2.5L	RM 81 ASF	6.295-555.0	強アルカリ性 無リン ph 12.6	温水機での使用は 100℃まで。 汚れ、洗浄面の状態に応じて濃度を希釈して使用。
			10L		6.295-556.0		
業務車両クリーナー 	車体に付着したオイル、グリス、排気ガスあるいは虫や泥などの走行中に付着する様々な汚れに。	■車体特有の付着汚れに効果的 ■建設・農業用の機械等の油汚れに ■経済的な濃縮タイプ	20L	RM 806 ASF NTA free	6.295-553.0	強アルカリ性 無リン ph 13.3	汚れ、洗浄面の状態に応じて濃度を希釈して使用。 【注意点】 塗装していない面や、傷みのある軽金属表面には使用しないでください。温水機での使用は 80℃まで。
iSolar クリーナー 	太陽電池に付着したホコリや鳥の糞の洗浄に。	■ウオータースポットを防止 ■すすぎ洗い不要 ■経済的な濃縮タイプ	10L	RM 99	6.295-798.0	弱アルカリ性 ph 9	温水機での使用は 40℃まで。 【注意点】 非常に低い希釈率で使用するため環境に対する影響は少ないですが、農作物や家畜などへの影響が心配な場合はご考慮願います。
フロア Pro（床洗浄機用洗浄剤）							
スタンダードクリーナー 	食品加工設備 衛生設備 商業施設 工場施設など 固い床面の日常清掃に。	■油汚れに効果的 ■経済的な濃縮タイプ ■泡立ちが少なく匂いが少ない	2.5L	RM 753	6.295-587.0	弱アルカリ性 無リン ph 10.5	汚れ、洗浄面の状態に応じて濃度を希釈して使用。 【注意点】 アルカリ性に敏感な床面、木製の床面には使用不可。 洗剤を塗布した面が乾かないようにすること。
			10L		6.295-082.0		
ディープクリーナー 	食品加工設備 衛生設備 商業施設 工場施設など 固い床面の定期清掃に。	■油汚れ、黒ずみに効果的 ■経済的な濃縮タイプ ■芳香性	10L	RM 69 ASF	6.296-049.0	強アルカリ性 無リン ph 10.7	汚れ、洗浄面の状態に応じて濃度を希釈して使用。 【注意点】 アルカリ性に敏感な床面、木製の床面には使用不可。
タイヤ痕 リムーバー 	床面に付着したタイヤマークやヒールマーク、堆積した油汚れの清掃に。	■タイヤ痕などの汚れに ■堆積した油汚れに効果的 ■原液使用	10L	RM 776 NTA free	6.295-545.0	強アルカリ性 無リン ph 13.3	原液で使用。 【注意点】 RM スプレーボトル、または RM 洗剤スプレイヤーを使用。使用前に目立たない場所でテストしてから使用すること。使用後は必ず清水で洗浄すること。

製品名	特徴	3 ポイント	容量	RM	注文番号	液性 / ph 値	使用方法
カーペット Pro（カーペットリンスクリーナー、カーペット洗浄機用）							
スタンダードクリーナー 	カーペットや布張り家具などに付着した水溶性のシミや皮脂汚れ黒ずみなどの洗浄。	■速乾性が高く、汚れが付きにくい ■水に溶かすだけのタブレットタイプ ■カーペットを傷めない	16 錠	RM 760 Tablet	6.295-850.0	中性 無リン ph 7	4L の水に 1 錠を溶かして使用。 【注意点】 使用前に目立たない場所でテスト洗浄してから使用すること。換気をしながら使用すること。
ディープクリーナー 	カーペットや布張り家具などに付着した水溶性のシミや皮脂汚れ、黒ずみなどの洗浄。	■経済的な希釈タイプ ■漂白剤フリーで素材にやさしい ■芳香性	10L	RM 764	6.295-854.0	弱アルカリ性 無リン ph 9.2	洗浄剤散布後、吸引して清水ですすぎ洗浄。 【注意点】 使用前に目立たない場所でテスト洗浄してから使用すること。換気をしながら使用すること。
シミ抜きスプレー 	カーペットや布製品に付着したペンの跡やガム、シューポリッシュのシミなど油性の汚れに。	■すぐに使用できるスプレータイプ ■カーペットのシミに直接スプレー	500ml	RM 769	6.295-490.0	第 4 類 引火性液体 第 3 石油類※ 無リン ー （※ 消防法上の分類）	原液で使用。 【注意点】 使用前に目立たない場所でテスト洗浄してから使用すること。
窓用バキュームクリーナー、マニュアル清掃用							
WVP 10 用洗浄剤 	スプレータイプの平らな表面の清掃用の洗浄剤です。窓用バキュームクリーナーや、マニュアルでの清掃で使用します。速乾性があり、油汚れ、食品かす、たばこのヤニ、コーヒーなどに効果があります。	■速乾性タイプ ■拭き跡が残りにくい ■すぐに使用できるスプレータイプ	500mL	CA 30 R	6.295-686.0	弱アルカリ性 無リン ph 8.6	直接 1-3 回スプレーし、クロスで拭く、もしくは業務用窓用バキュームクリーナーにて吸引してください。
マシンメンテナンス							
温水高圧洗浄機用 ボイラープロテクター 	ヒートコイルボイラーパイプの内側にスケールが付着するのを抑え、ボイラーの腐食や故障を防止。	■ヒートコイルボイラーの性能を維持 ■機械内部の腐食を抑制 ■優れたコーティング力	1L	RM 110 ASF	6.295-932.0	中性 無リン ph 7	原液で使用。 使用温度は 60℃～ 140℃。 《スケールについて》 水分中のカルシウムやマグネシウムなどが金属表面に結晶化したもの。高温で結晶になりやすく、湯沸かし器やボイラー設備等で発生。ボイラーのパイプ内部に詰まると故障の原因に。
スチームクリーナー用 ボイラー洗浄剤 パウダータイプ 3 包入 	スチームクリーナーのボイラー内部に付着したスケールを除去。	■ボイラーの性能劣化を防止 ■ 50 回使用に 1 回の割合で清掃	3 包	RM 511	6.295-982.0	酸性 無リン ph 2	作業時間 50 時間毎に使用。 成分はクエン酸。 希釈の目安　1 包 /500cc。 【注意点】 使用する際は加熱しないこと。 サブタンクには注入しないこと。 固体のまま使用。

洗浄剤散布用オプション

手動で内部に圧力を加え、レバーを握るだけで連続散布が行えます。散布範囲・角度も自在に調整可能です。

1


2




商品名	No.	注文番号	数量	容量	情報
洗浄剤 散布用オプション					
RMスプレーボトル	1	6.394-409.0	1	1L	手動で内部に圧力を加え連続噴射が可能／散布範囲・角度も自在に調整可能
RM洗浄剤スプレイヤー	2	6.394-255.0	1	5L	手動で内部に圧力を加え連続噴射が可能／散布範囲・角度も自在に調整可能

その他の洗浄剤

製品名	特徴	3 ポイント	容量	RM	注文番号	液性 / ph 値	使用方法
高圧 Pro（高圧洗浄機用洗浄剤）							
フォームクリーナー 中性 	デリケートな表面の日常的な軽度の汚れに。中性で幅広い油汚れに効果的。泡が汚れに長時間付着することで、効果的に洗浄。	■抜群の泡立ち ■汚れにしっかり留まる	20L	RM 57 ASF	6.295-178.0	中性 泡 無リン ph 6.7	温水器での使用は 60℃まで。 汚れ、洗浄面の状態に応じて濃度を希釈して使用。 液体洗剤を泡状にして使用。 フォーム用ノズルを使用して散布。洗浄剤を散布した表面が乾かないようにすること。
フォームクリーナー アルカリ性 	日常的な油分を含む厨房機器やコンテナなどの汚れに。強アルカリ性で幅広い油汚れに効果的。泡が汚れに長時間付着することで、効果的に洗浄。	■抜群の泡立ち ■汚れにしっかり留まる	20L	RM 58 ASF	6.295-100.0	強アルカリ性 泡 無リン ph 13.1	温水器での使用は 60℃まで。 汚れ、洗浄面の状態に応じて濃度を希釈して使用。 液体洗剤を泡状にして使用。 フォーム用ノズルを使用して散布。洗浄剤を散布した表面が乾かないようにすること。
フォームクリーナー 酸性 	食品製造機器、タンクに付着したスケールやサニタリーの黄ばみなどに。強酸性で、スケール除去に効果的。泡が汚れに長時間付着することで、効果的に洗浄。	■抜群の泡立ち ■汚れにしっかり留まる	20L	RM 59 ASF	6.295-192.0	強酸性 泡 無リン ph 1.8	温水器での使用は 60℃まで。 フォーム用ノズルを使用して散布。大理石など酸に弱い材質の表面への使用不可。有毒ガスが発生する恐れがあるため、塩素化合物との同時作用は厳禁。
洗浄・除菌クリーナー 	厨房機器の洗浄と除菌に。除菌と洗浄が同時に行えるため作業時間とコストを同時に削減。	■洗浄と除菌が一度に可能 ■素材にやさしい	5L	RM 732	6.295-596.0	弱アルカリ性 無リン ph 10	汚れ、洗浄面の状態に応じて濃度を希釈して使用。 【注意点】 温水使用は 60℃まで。 使用前に簡易洗浄をすること。 食品に触れる部分は十分にすすぐこと。
フロア Pro（床洗浄機用洗浄剤）							
ワックス剥離剤 	床用のワックス、ポリマーコーティングの剥離に使用。リノリウムやゴム床などアルカリに敏感な床面に。	■リノリウムやゴム床など ■ 1-3% に薄め ■経済的な濃縮タイプ ■経済的な濃縮タイプで通常の洗浄剤としても使用可能のアルカリに敏感な床に	10L	RM 754 ASF	6.295-811.0	アルカリ性 無リン ph 10.5	汚れ、洗浄面の状態に応じて濃度を希釈して使用。 【注意点】 木製、コルク製、ラミネート床には使用不可。剥離剤を散布した表面が乾かないよう注意。
ワックス 	長尺シート材、P タイルなどのハードフロアの床材の保護・艶出し用ワックス。	■ 2 層塗膜でも十分なコーティング ■耐摩耗性、床への密着性が高い ■原液使用	5L	RM 782	6.295-816.0	中性 無リン ph 8.6	原液で使用。モップで均一に塗り広げて乾燥させる。 【注意点】 使用前に目立たない場所でテストしてから使用すること。コーティングされていない木製、コルク、パーケットフローリングには使用不可。
カーペット Pro（カーペットリンスクリーナー、カーペット洗浄機用）							
速乾クリーナー 	カーペットや布張り家具などに付着した水溶性のシミや皮脂汚れ黒ずみなどの洗浄に。	■速乾性の洗浄剤 ■漂白剤フリーで素材にやさしい	10L	RM 767	6.295-198.0	中性 無リン ph 6.4	洗浄剤塗布後、吸引して清水ですすぎ洗浄。 【注意点】 使用前に目立たない場所でテスト洗浄してから使用すること。換気をしながら使用すること。
iCapsol クリーナー 	カーペットや布地の奥に入り込んだ汚れをカプセル状に包み込み、そのカプセルを吸引することで汚れを除去。	■経済的な希釈タイプ ■漂白剤フリーで素材にやさしい ■芳香性	10L	RM 768	6.295-562.0	中性 無リン ph 7.3	RM スプレーボトル、BRC 30/15 C、CV 30/1、CV 38/1 で使用。 【注意点】 使用前に目立たない場所でテスト洗浄してから使用すること。

ケルヒャーのアフターサービス

アフターサービスは、お客様に初めてお会いした時から始まっています。全てはお客様のために。

切れ目ないサポートで安心をお届けします。

お届け前に

全ての製品は生産工場での厳しい検査後、日本に送られて来ます。更に、お客様にお届けする直前に日本国内でも**出荷前点検**を行っております。

お届け後には

お客様の期待は、トラブルなく、パフォーマンスを出し続けるマシンです。ダウンタイムのリスクを減らす為に、予防整備を重視しています。**ケルヒャー・ケア、定期点検、メンテナンス等**様々なパッケージがございます。

もしもの故障時に

お客様が望まれる速くて、適切な修理を**「スピード修理」**でお届けします。
お客様と直接コミュニケーションをとり最適な修理、メンテナンスを提案します。
修理、メンテナンスの御依頼は直接サービスフロントへご連絡ください。お客様の御要望により直接修理を承ります。

ケルヒャー・ケア

サービスメニュー

ケルヒャー・ケアとは、大型、中型の製品に組み込まれた訪問点検のプログラムです。より長く、安心してケルヒャー製品をお使いいただけます。

搭乗式スイーパー・床洗浄機などの
新規 購入製品対象
無料 訪問点検サービス

ケルヒャー・ケアのメリット

1 製品に組み込みでまかせて安心の点検サービス

対象機種に自動組み込みの点検です。ケルヒャーから連絡させていただき、ご使用初期の安心をサポートさせていただきます。ご使用いただいて初めて気付く点にも確実に対応させていただきます。

2 清掃機器のプロならではのアドバイス

初回は 3 ヵ月目で訪問。機器の点検は基より、ご使用方法等お客様の疑問点にお答えし、さらに効率的な清掃作業の為のアドバイスも、機械を熟知したケルヒャーのエンジニアが丁寧にお答えします。

（各営業拠点の連絡先は本誌裏面に記載しております。）

ケルヒャー・ケア　サービスイメージ

点検時期　① 3ヵ月 ・・・・ ② 6ヵ月 ・・・・ ③ 12ヵ月 ・・・・ ④ 18ヵ月 ・・・・ 24ヵ月 ・・・・ 30ヵ月 ・・・・▶

ご購入 お引渡し　**ケルヒャー・ケア　対象期間** 1）　**定期点検** 2）

1）点検回数は機種によって異なります。
大型機 2年（4回）、中型機6ヵ月（2回）。
※左図は大型機種の場合

2）ケルヒャー·ケア終了後は定期点検のご契約をお願いします。

製品を知りつくしたエンジニアが訪問

操作方法や日常点検、お手入れなどもアドバイス

メーカーによる安心の点検サービス

高品質なアフターサービスを保証

ケルヒャー 定期点検

サービスメニュー

※既にお持ちの製品でご契約の場合:点検回数は3回（中・大型機種対象の有償サービス）

ケルヒャー・ケアからのご継続と

製品ご購入時のご契約で　年 2 回 × 2 年間 ＝ 合計 4 回※の定期点検

定期的な点検・整備の必要性

どんなに高性能な機械でも、ご使用いただく毎に部品類は消耗し、性能は少しずつ低下して行きます。これは「機械」である以上防ぎようがないことです。しかし、定期的に点検を行い整備していく事で、故障などのトラブルを防ぎ、ベストコンディションを保ち、長期に渡ってご活用いただけるようになります。是非、ケルヒャーにお任せください。

定期点検のメリット

1. いつでもベストコンディション

定期的な点検・整備を行う事で、予期せぬトラブルが少なく、ベストコンディションを保てますので、お仕事への影響を最小限にとどめる事ができます。

2. 製品を “上手に” 使いこなせます

製品を知り尽くしたケルヒャーのエンジニアが、定期的に点検・整備に伺います。更に稼動時間から、消耗品のベストな交換予定、操作方法、日常点検、お手入れの方法など、清掃のプロならではのアドバイスをさせていただきます。

3. トータルコストの削減に繋がります

予期せぬトラブルが少なく、常にベストコンディションで、長期に渡ってご活用いただけるという事は、トータルでのコスト削減を意味します。

※部品交換が必要な場合は、交換する部品代、工賃を別途ご請求させていただきます。

点検、整備効果のイメージ

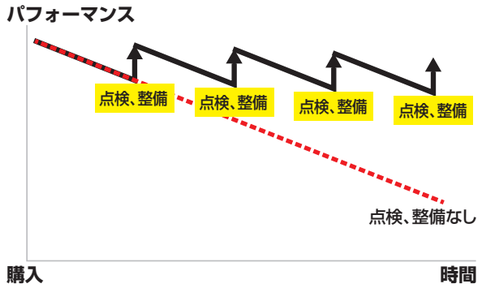

定額修理サービス

サービスメニュー

※100V仕様小型機対象サービス
（一部対象外製品あり。詳細はサービスフロントへご確認ください）

「早く」て「確か」で「信頼」できる

定額修理のメリット

1. スピーディな対応

製品が修理センターに到着した日を含め3日以内に返送しております。修理センターは部品倉庫に併設されており、常に修理用の部品を保有しております。

2. 確かな修理品質

製品を熟知した専属エンジニアが専用のテストベンチで、敏速丁寧な修理を行い、しっかり検査した後にご返送いたします。

3. 信頼のアドバイス

製品をより快適に長くお使いいただくために「アドバイスレター」と共に、お客様にお返ししております。お客様から「丁寧な対応有難う」「思ったより早く修理が上がってきて助かった」とお言葉を頂戴しております。

【製品到着日から返送までの日数】

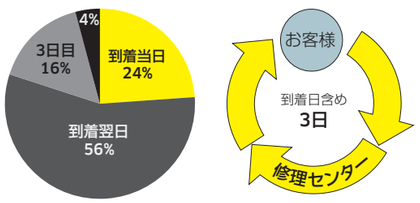

約80%の製品が到着日の翌日に返送されています。

部品倉庫

約8000アイテム、約12万個保有

専用テストベンチ

修理後、製品の動作を全て検査

アドバイスレター

より長く快適にお使いいただくための提案レター



アフターサービス

安心の供給体制

全国を網羅した配送ネットワーク。製品・部品入荷をお待たせしません。

製品※の他に約 8,000 種類 120,000 パーツの修理部品を国内で保有。修理部品を素早くお届けし、お客様のニーズにお応えします。※受注生産タイプを除く

購入していただいた製品を安心してご使用いただくため、日本独自で出荷前に厳しく検査しております。（小型機を除く）

万が一の場合でも、スピード修理でお客様をお待たせしません。

全国 17 ヶ所のの営業拠点と 29 の修理提携点が対応します。

東日本（仙台）、西日本（神戸）2 カ所の修理センターで業務用・家庭用小型機の修理を対応します。

修理のご用命はケルヒャー サービスフロントへ

TEL:0570-78-3140

受付時間：9:00 ～ 17:00　月曜～金曜　（祝日･当社休日を除く）

お申し込みの際は、事前に次の点をご確認の上ご連絡ください。

①機種名　②ご購入時期　③故障状況

FAX でのお申し込み受付

FAX:045-438-1320

修理申込書（PDF）は当社ホームページより出力できます。

定額修理サービス発送先 ※佐川急便でお送りください。

＜仙台修理センター＞

〒981-3408　宮城県黒川郡大和町松坂平3丁目2番
ケルヒャー ジャパン　仙台修理センター宛

＜神戸修理センター＞

〒654-0161　神戸市須磨区弥栄台4-4-1 三菱倉庫配送センター 1F
ケルヒャー ジャパン　神戸修理センター宛

アフターサービス