

KÄRCHER



INNOVATRICES. EFFICACES. COMPLÈTEMENT CONFIGURABLES.

Les autolaveuses pour toutes vos tâches de nettoyage.

PROFESSIONAL | AUTOLAVEUSES

QUELLE ASPIRO-LAVEUSE CHOISIR ?



➤ Autolaveuses aspirantes à conducteur assis / debout

Surface nettoyée :
1200 à 30.000 m²

Cible du nettoyage

Grandes surfaces très peu encombrées, p. ex. entrepôts, halls de production, centres commerciaux, parkings, salons, aéroports

➤ Autolaveuse aspirante autotractée

Surface nettoyée :
400 à 5000 m²

Cible du nettoyage

Surfaces moyennes très peu à peu encombrées, p. ex. commerces, gymnases, couloirs et passages, établissements d'enseignement, piscines, halls d'entrée



Caractéristiques :

- Rendement surfacique élevé
- Grande autonomie, jusqu'à 6 heures
- Bon confort d'utilisation, pour un travail sans fatigue

Accessoires pour applications spéciales :



- Toit de protection
- Gyrophare
- Balai latéral
- Dosage de détergent Dose

Caractéristiques :

- Bon contrôle du résultat
- Sécurité élevée grâce à la manipulation aisée
- Autonomie : jusqu'à 5 heures 1/2

Accessoires pour applications spéciales :

- Kit Home Base « Box »
- Flexible d'aspiration
- Extraction par pulvérisation
- Nettoyage sans incidence sur le climat





➤ Autolaveuses aspirantes manuelles / à conducteur debout

Surface nettoyée :
200 à 1000 m²

Cible du nettoyage

Petites surfaces fortement encombrées, p. ex. cafés, boutiques, stations-service, salles d'exposition, espaces de détente, cabinets médicaux, cuisines, boulangeries



Caractéristiques :

- Grande maniabilité
- Mobilité (transport facile)
- Faible poids
- Autonomie : jusqu'à 3 heures

Accessoires pour applications spéciales :

- Kit Home Base « Mop »
- Station de dosage de détergent DS 3
- Flexible de remplissage
- Nettoyage des moquettes



APERÇU DES AUTOVALEUSES KÄRCHER




	Référence	Largeur de travail en brossage (mm)	Autonomie max. batterie (h)	Rendement surfacique théorique maxi (m ² /h)	Réservoir d'eau propre/ eau sale (l)
Autolaveuses autoportées					
B 300 R I	1.480-235.2	1045 / 1755	-	10450-17550	300 / 300
B 250 R I	1.480-231.2	1000 / 1200	5	8000-9600	250 / 250
B 250 R	1.480-231.2	1000 / 1200	6	8000-9600	250 / 250
B 200 R	1.246-200.2	750 / 900 / 1100	5	4500-6600	200 / 200
B 150 R Adv	1.246-020.2	750 / 900	4,5	7500-9000	150 / 150
B 150 R	1.246-020.2	750 / 900	5	4500-5400	150 / 150
B 110 R	1.161.403.0 -423.0	650 / 750	4	3900-4500	110 / 110
B 90 R Configured	1.161-000.2	550 / 750	3,5	3300-4500	90 / 90
B 90 R Adv Dose Bp Pack	1.161-310.0 -311.0	550 / 750	2,5	3300-4500	90 / 90
B 90 R Adv Bp Pack	1.161-308.0 -309.0	550 / 750	2,5	3300-4500	90 / 90
B 90 R Classic Bp Pack	1.161-306.0 -307.0	550 / 750	2,5	3300-4500	90 / 90
BD 50/70 R Bp Pack Classic Fleet	1.161-071.0 -073.0	510	2,5	2800	70 / 75
BD 50/70 R Bp Classic Fleet	1.161-070.0 -072.0	510	2,5	2800	70 / 75
Autolaveuses à conducteur debout					
B 95 RS	1.006-200.2	650 / 750	3,5	3900-4500	95 / 95
BD 50/40 RS Bp Pack	1.533-170.0 -171.0	510	2,5	2800	40 / 40
BR 55/40 RS Bp Pack	1.533-172.0 -173.0	550	2,5	3025	40 / 40
Autolaveuses aspirantes autotractées					
BD 70/75 W Bp Classic	1.127-013.0	710 mm	4	3550	75 l / 75 l
BD 80/100 W Bp Classic Fleet	1.127-012.0 -016.0	800	5	4050	100 / 100
BD 80/100 W Bp Pack Classic Fleet	1.127-018.0 -020.0	800	5	4050	100 / 100
B 80 W Bp	1.259-010.2	650 / 750	4	3900-4500	80 / 80
B 60 W Bp	1.384-020.2	550 / 650	3	3300-3900	60 / 60
B 60 C Bp Classic	1.384-020.2	510 / 550	3,5	2295-2475	60 / 60
B 60 W Ep	1.384-020.2	510 / 550	-	3060-3300	60 / 60
B 40 W Bp	1.533-210.2	430 / 550	3,5	3060-3300	40 / 40
B 40 C Bp	1.533-210.2	430 / 550	3	1935-2475	40 / 40
B 40 C Bp Classic	1.533-210.2	430 / 550	3	1935-2475	40 / 40
B 40 C Ep	1.533-210.2	430 / 550	-	1935-2475	40 / 40
Autolaveuses aspirantes manuelles / à conducteur debout					
BD 50/50 C Bp Classic	1.127-001.0	510	3	2295	50 / 50
BD 50/50 C Bp Pack Classic	1.127-006.0	510	3	2295	50 / 50
BD 50/60 C Ep Classic	1.127-002.0	510	-	2295	60 / 60
BR 45/22 C Bp Pack Fleet	1.783-460.0 -465.0	450	2	1800	22 / 22
BD 43/25 C Bp Bp Pack	1.515-400.0 -403.0	430	2	1720	25 / 25
BD 43/35 C Ep	1.515-401.0	430	-	1720	35 / 35
BD 38/12 C Bp Pack	1.783-430.0	380	1,5	1520	12 / 12
BR 35/12 C Bp Pack	1.783-450.0	350	1,5	1400	12 / 12
BR 40/10 C Adv	1.783-316.0	400	-	400	10 / 10
BR 40/10 C Adv	1.783-311.0	400	-	400	10 / 10
BR 30/4 C Bp Pack	1.783-225.0	300	0,5	200	4 / 4
BR 30/4 C Adv	1.783-213.0	300	-	200	4 / 4
BR 30/4 C MF	1.783-220.0 -223.0	300	-	200	4 / 4
BD 30/4 C Bp Pack	1.783-230.0	300	1	900	4 / 4
Auto-Mop					
B 60/10 C	1.006-711.0	600	-	2400	10 / 10
Monobrosses					
BDS 43/150 C Classic	1.291-243.0	430	-	-	10
BDS 43/orbital C	1.191-252.0	430	-	-	12
BDS 43/orbital C Spray	1.191-253.0	430	-	-	12
Autolaveuses pour escalator					
BR 47/35 Esc	1.310-109.0	470	-	-	35 / 35
BR 45/10 Esc	1.310-121.0	450	-	-	-
BD 17/5 C	1.737-107.0	170 / 200	-	-	-
Polisseuses					
BDP 50/2000 RS Bp Pack	1.002-039.0	510	-	1780	-
BDP 50/2000 RS Bp	1.002-041.0	510	-	1780	-
BDP 50/1500 C	1.291-141.0	510	-	900	-

■ NOUVEAU

LAQUELLE CHOISIR?

À chaque type de surface son autolaveuse

La meilleure façon de choisir une autolaveuse est de se baser sur les coûts. Déterminez quelle est la surface à nettoyer et à quelle fréquence, puis faites votre sélection en fonction de critères économiques. Le tableau ci-dessous vous donne les valeurs de référence pour l'ensemble des modèles.





UN CONCENTRÉ DE PUISSANCE SUR 3 ROUES

Pour le nettoyage des grandes surfaces dures, l'autolaveuse combinée B 250 R est la solution idéale. L'armature en acier tubulaire répond aux exigences les plus sévères.



Rayon de braquage très faible

Le faible empattement et la largeur réduite de la machine assurent une grande maniabilité et donc une grande couverture de surface. Ainsi, même les espaces exigus peuvent être nettoyés efficacement.



Balayage et lavage en une seule passe - le modèle R I

Pour les déchets plus grossiers, la B 250 R est également disponible avec un module de balayage en amont. D'une surface filtrante de 4 m², le filtre rond bénéficie d'un nettoyage automatique, ce qui permet de travailler en continu sans dégagement de poussière.



Très grande largeur de travail

En option, une plus grande largeur de travail est possible dans la version à rouleau, pour un rendement surfacique supérieur de 20 %. Saillante, la tête de brossage est protégée des chocs par un gros déflecteur.



Système de sécurité à clé

Le système KIK garantit une sécurité nettement accrue contre les utilisations incorrectes. En effet, il empêche l'opérateur de modifier les préréglages de base de la machine.

AUTOLAVEUSES AUTOPORTÉES

Idéales pour des surfaces à partir de 1.500 m² : les autolaveuses autoportées de Kärcher sont les variantes confortables pour les grandes machines autotractées. Elles sont extrêmement maniables grâce à leur faible largeur !



Un concentré de productivité : la B 300 R I

Faites d'une pierre deux coups avec cette auto-laveuse combinée. Elle s'acquitte de son travail en un seul passage, dans les conditions les plus difficiles et en deux fois moins de temps. Extrêmement maniable et agile, elle supporte sans problème les travaux les plus difficiles et brille même sur de grandes surfaces, avec une largeur de travail allant jusqu'à 1,65 mètre (aspiro-laveuse), voire 1,75 mètre en mode balayeuse. Les moteurs à combustion puissants et robustes, en version GPL ou diesel, ainsi que le volume du réservoir d'eau propre et d'eau sale de 300 litres, permettent de très longues séances de travail.



La B 200 R l'autolaveuse autoportée

Pour un nettoyage en profondeur et efficace des surfaces intérieures comprises entre 2500 et 7000 m². Plusieurs modes de nettoyage peuvent être facilement sélectionnés sur le grand écran couleur. Enfin, le système de clé innovant et breveté KIK permet de protéger l'appareil très efficacement contre toute opération incorrecte de la part de personnes non autorisées.



La B 150 R est l'autolaveuse autoportée

Pour les surfaces moyennes, de 2500 à 6000 m². Très compacte, elle prend soin des espaces intérieurs. Elle offre par ailleurs un excellent confort d'utilisation : abaissement automatique de la tête de brossage et du suceur d'aspiration, grand écran couleur, adaptation automatique de la pression de contact, mode de nettoyage réglable. Le système de sécurité à clés KIK et le code couleur différenciant les commandes garantissent une utilisation particulièrement simple.



L'autolaveuse autoportée B 90 R

Équipement, largeur de travail, longueur du suceur d'aspiration, format et technique de lavage peuvent être personnalisés. La machine est ensuite fabriquée conformément à ces spécifications.





POSSIBILITÉS DE CONFIGURATION

Les autolaveuses de Kärcher réalisent des résultats stupéfiants en nettoyant les sols de façon hygiénique et impeccable. Ces machines complètes et spécialisées accomplissent toutes les tâches professionnelles non seulement vite mais aussi économiquement. Configurables pour toutes les tâches de nettoyage.



➤ Demandez nos conseils pour toutes les informations de configuration.

**RENDEMENT EXCELLENT
SUR GRANDES SURFACES**



RENDEMENT SURFACIQUE IMPRESSIONNANT

L'autolaveuse **BD 80/100 W Classic Bp** permet un nettoyage hygiénique et impeccable de tous les sols. Des résultats brillants garantis.



Concept de machine robuste

Les pièces fortement sollicitées telles que le suceur d'aspiration et la tête de brossage sont fabriqués en aluminium haut de gamme.



2 niveaux de réglage pour la pression des brosses

Possibilité d'augmentation manuelle du réglage standard de 40 à 68 kilogrammes au besoin. Faible pression des brosses pour les salissures légères ou sur les sols sensibles. Pression élevée des brosses pour les saletés tenaces ou pour le décapage.



Moteur de traction efficace et puissant de 300 watts

Aide à franchir aisément même les terrains en pente et réduit l'effort physique de l'utilisateur. Vitesse d'avance réglable à l'aide d'un potentiomètre facilement accessible.



Éléments de commande en couleur pour une visibilité optimale

Des éléments de commande dotés d'un code couleurs facilitent l'utilisation et réduisent la phase d'apprentissage.

AUTOLAVEUSES AUTOTRACTÉES

Idéales pour un nettoyage rapide et profond des surfaces. Un sol propre et sûr, voilà ce qu'une autolaveuse peut réaliser pour vous. Elles conviennent à un nettoyage et un entretien parfait des surfaces aussi bien dures qu'élastiques. Du nettoyage de base au nettoyage d'entretien.



L'autolaveuse B 80 W

Pratiques, pour les activités de nettoyage à grande échelle les plus exigeantes. Notons par exemple le système de clé intelligent KIK, le relevage automatique de la tête de brosse et du suceur, le réglage électrique de la pression de contact, le réglage pratique du débit d'eau directement sur le tableau de commande, le frein de stationnement efficace, les différentes tailles de batteries et largeurs de travail, et le grand écran. En résumé : la B 80 W est la solution idéale pour le nettoyage de grandes surfaces industrielles dans un grand confort.



L'autolaveuse B 60 W

La nouvelle référence dans le nettoyage efficace : la B 60 W. Non seulement cet appareil est économique, mais il affiche également des rendements surfaciques élevés. L'équipement, la largeur de travail et la forme du suceur d'aspiration peuvent être sélectionnés en fonction du besoin, pour une propreté sur mesure. Le système KIK garantit une utilisation particulièrement simple et sûre. En effet, les possibilités de réglage offertes à l'opérateur peuvent être définies précisément en amont. En outre, le mode ecoefficiency ne réduit que légèrement la puissance efficace des moteurs tout en garantissant à la batterie une autonomie jusqu'à 30% supérieure !





L'autolaveuse B 40 W

Pourquoi se contenter d'une machine simple à utiliser si elle peut l'être encore plus ? Tout en étant à bien des égards plus sûre et plus confortable ? Avec le système de clé intelligente Kärcher et le concept avancé EASY Operation, la famille des B 40 C/W offre un niveau de sécurité et de protection sans précédent pour l'opérateur, la machine et l'environnement de travail.



COMPLÈTEMENT CONFIGURABLES



Des accessoires bien rangés : Kit Home Base

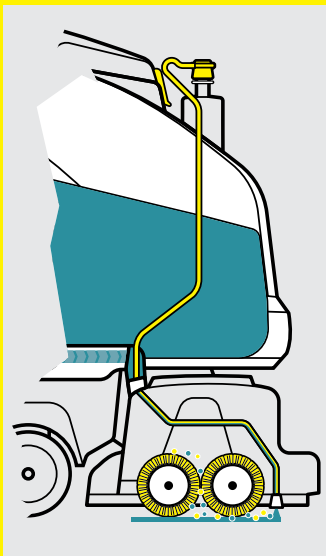
De nombreuses autolaveuses sont équipées du kit Home Base, système de rangement pour les accessoires. Le kit « Mop » comprend un clip de fixation pour mop, un support pour mop et un support pour flacon. Le kit « Box » offre un espace de rangement sécurisé pour trois flacons ainsi que des chiffons, lingettes, grattoirs, sacs à ordures de rechange, gants etc.

Remplissage automatique et rinçage du réservoir

Système Auto-Fill : brancher simplement le flexible à l'appareil au moyen du raccord de flexible et remplir le réservoir. L'alimentation en eau s'arrête automatiquement lorsque le réservoir est plein. Système de rinçage du réservoir : après usage, le réservoir d'eau sale peut être facilement nettoyé grâce au système de rinçage intégré. Brancher simplement le flexible à l'appareil au moyen du raccord de flexible et rincer le réservoir. L'eau de rinçage s'écoule par le flexible d'évacuation. Ainsi le réservoir est-il nettoyé sans éclaboussures, dans le respect de la méthode HACCP.

Silencieux, économique, facile à utiliser et efficace

Le mode eco:efficiency réduit la consommation électrique et la quantité de détergent ou d'eau utilisée, en fonction des modèles. Résultat : une machine qui fonctionne plus longtemps, mais aussi une économie supplémentaire. En outre, le niveau sonore est nettement réduit. Le commutateur rotatif EASY Operation permet de sélectionner différents programmes de nettoyage prédéfinis. Ce qui minimise le risque d'une utilisation incorrecte.



Système Dose – le dosage de détergent intelligent

La dispositif Dose garantit le dosage exact du détergent au moyen d'un régulateur. Il permet aussi de passer d'un détergent à l'autre sans vider le réservoir, même en cours de déplacement. Pour une économie de détergent et de temps. Le détergent et l'alimentation en eau propre étant séparés, la formation de germes est évitée.

Code couleur

Une signalisation par code couleur garantit une utilisation simple et facile à comprendre : les composants destinés à l'utilisation sont jaunes, ceux destinés à la maintenance sont gris. Les symboles utilisés sont explicites et clairement disposés. Après une courte présentation, l'utilisateur est vite autonome ; en outre, il pourra passer à un autre appareil à tout moment, la signalisation étant uniforme.

Système KIK

Le système KIK offre un niveau de sécurité élevé contre une mauvaise utilisation de l'aspiro-laveuse. L'opérateur n'a aucune possibilité de modifier les pré réglages de base de la machine. Ces derniers sont prédéfinis par le responsable de service pour une tâche de nettoyage donnée. L'opérateur a juste à insérer sa clé et choisir le programme de nettoyage sur le sélecteur EASY. Seule une clé correctement programmée peut faire démarrer la machine. Pour une sécurité à toute épreuve.

Fleet

La solution Kärcher Fleet permet de gérer sa flotte de machines de façon fiable. Elle offre un contrôle sur le parc de machines et les activités de nettoyage. Pour des processus de nettoyage transparents et bien documentés.



COMPACTES ET MANIABLE

L'autolaveuse autotractée manuelle **BD 50/50 C** est extrêmement maniable, grâce à ses dimensions compactes, et offre une vue excellente sur la surface à nettoyer.



Modèle d'entrée de gamme avantageux

Excellent rapport qualité-prix. Réduite aux fonctionnalités essentielles.



Maniement simple grâce au système EASY-Operation

Symboles explicites et commandes intuitives. Courte période de familiarisation avec la machine. Les commandes intuitives de couleur jaune rendent la machine facile à utiliser.



Dimensions compactes et grand volume de réservoir

Très agile. Très bonne visibilité de la surface à nettoyer.



Grande largeur de travail

Tête de brossage intégrée à brosse-disque de 51 cm. Pour le nettoyage économique de moyennes surfaces.

AUTOLAVEUSES MANUELLES

Nettoient en un seul passage les sols même les plus sales et diminuent presque de moitié le temps de travail.



L'autolaveuse BD 43/25 C

Pour un nettoyage d'appoint rapide comme pour un nettoyage d'entretien programmé : ces autolaveuses compactes de la classe 25 à 35 litres donnent entière satisfaction. Par leur format compact et leur maniabilité, ces machines à disque conduites à la main conviennent parfaitement aux petites surfaces. Leur pilotage est un jeu d'enfant.



L'autolaveuse BR 45/22 C

L'autolaveuse BR 45/22 C est idéale pour les petites surfaces. Largeur de travail de 450 mm parfaitement dimensionnée, batteries Lithium-ion longue durée garantissant une grande autonomie : cette machine équipée d'une tête à rouleau suit la direction imposée par l'utilisateur. Elle est avant tout très légère, compacte et particulièrement agile.



L'autolaveuse BD 38/12 C

Autolaveuse très compacte à disque et batterie Lithium-ion extra-légère à très longue durée de vie. La solution parfaite pour les petites surfaces




L'autolaveuse BR 40/10 C

La BR 40/10 C Adv a tous les talents - et elle réduit les coûts. Elle frotte les sols comme une monobrosse, absorbe l'eau comme un aspirateur à liquides et lustre comme une machine haute vitesse.

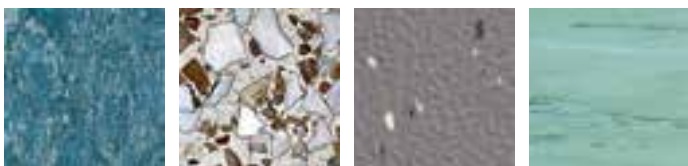



SÉLECTION DE LA TÊTE DE BROSSE

Tête de brossage à disque



Tête de brossage à rouleau




- En particulier pour les revêtements de sol non texturés
- Idéal pour les sols délicats
- Usure des brosses réduite
- Fonctionnement particulièrement silencieux





- En particulier pour les revêtements de sol texturés
- Pression de contact élevée
- Pour surfaces fortement souillées
- Fonction de balayage
- Rouleaux auto-nettoyants
- Nettoyage dans les coins

SÉLECTION DU SUCEUR D'ASPIRATION

Suceur d'aspiration droit



Suceur d'aspiration incurvé/en V











- En particulier pour les revêtements de sol sans joints
- Facile à ajuster
- Suffisant pour de nombreux revêtements de sol



- En particulier pour les revêtements de sol avec joints
- Séchage des joints optimal
- Meilleure élimination des gros déchets (forme en V)

LE BON ACCESSOIRE POUR CHAQUE APPLICATION

	Technologie à rouleau R			Technologie à disque D	Procédé à disque D / O		Procédé à oscillations	Détergent recommandé
								
	Brosse-rouleau Revêtements texturés	Pads rouleau Revêtements non texturés	Rouleau en microfibres	Brosse-disque Revêtements texturés	Pad-disque Revêtements non texturés	Pad microfibres	Pad	
Nettoyage en profondeur								
Revêtements de sol élastiques								
PVC, linoléum, caoutchouc, PUR	■	■		■ ■	■			RM 752 ¹⁾ /754
Sols en pierre naturelle (granit, marbre, ardoise...)								
Mat	■ ■ ²⁾	■		■ ■	■ ■			RM 752 ¹⁾ /754/751 ³⁾
Brillant		■			■ ■			RM 754/751 ³⁾
Sols en pierre artificielle (carrelage, béton, blocs de béton...)								
Mat	■ ■ ²⁾	■		■	■ ■			RM 752 ¹⁾ /754/751 ³⁾
Brillant	■ ■ ²⁾	■		■	■ ■			RM 754/751 ³⁾
Grès cérame fin			□		□	□		RM 752
Revêtements en résine synthétique								
PUR, résine époxy, sol granulé	■ ■ ²⁾	■		■ ■	■			RM 752/751 ³⁾
Assainissement de pellicule d'entretien								
Revêtements		■			■		■	RM 756
Nettoyage d'entretien								
Revêtements de sol élastiques								
PVC, linoléum, caoutchouc, PUR	■ ■ ²⁾	■		■	■ ■		■	RM 756
Sols en pierre naturelle (granit, marbre, ardoise...)								
Mat	■ ■ ²⁾	■		■	■ ■		■	RM 756
Brillant	■ ■ ²⁾	■		■	■ ■		■	RM 755
Sols en pierre artificielle (carrelage, béton, blocs de béton...)								
Mat	■ ■ ²⁾	■		■	■ ■		■	RM 756
Brillant	■ ■ ²⁾	■		■	■ ■		■	RM 755
Grès cérame fin			□		□	□		RM 753
Revêtements en résine synthétique								
PUR, résine époxy, sol granulé	■ ■ ²⁾	■		■	■		■	RM 69
Système de nettoyage diamant (sols en pierre naturelle, blocs de béton, revêtements en résine synthétique)								
Nettoyage en profondeur					◇ ◇			RM 756
Nettoyage d'entretien					◇ ◇			RM 755
Polissage								
Revêtements de sol élastiques								
PVC, linoléum, caoutchouc, PUR	□	■		□ ■	□ ■			RM 748
Sols en pierre naturelle (granit, marbre, ardoise...)								
Brillant	□	■		□ ■	□ ■			RM 748/746
Sols en pierre artificielle (carrelage, béton, blocs de béton...)								
Brillant	□	■		□ ■	□ ■			RM 748
Revêtements en résine synthétique								
PUR, résine époxy, sol granulé	□	■		□ ■	□ ■			RM 748
Cristallisation								
Revêtements de sol à base de calcaire (marbre, terrazzo, blocs de béton...)					◇			RM 749/775 ⁴⁾

Couleurs de pads et brosses

□ Blanc ■ Beige ■ Naturel ■ Jaune □ Gris mélaminé ■ Vert ■ Rouge ■ Noir □ Bleu/blanc (microfibres) ■ Orange ◇ ◇ ◇ Diamant : blanc, jaune, vert ■ Pad SPP, marron

¹⁾ Non adapté aux surfaces sensibles aux alcalis (linoléum, caoutchouc, calcaire poli...).

²⁾ Pour joints et revêtements fortement texturés.

³⁾ Pour salissures minérales sur les revêtements sensibles aux acides (voile de ciment, résidus de calcaire...).

⁴⁾ Utilisable uniquement avec disques pad.



KÄRCHER FloorPro DÉTERGENTS

Une puissance qui est gage de réussite.



Des performances de nettoyage concentrées



Protection des appareils incluse



Une utilisation facile et efficace



Un dosage sûr et précis

DÉTERGENTS POUR LES AUTOLAVEUSES

LES DÉTERGENTS KÄRCHER FLOORPRO OFFRENT UNE EFFICACITÉ ÉLEVÉE ET GARANTISSENT UN NETTOYAGE ULTRA-PERFORMANT, À MOINDRE EFFORT ET RAPIDEMENT.

Les systèmes de nettoyage Kärcher incluent des appareils, des accessoires et des détergents fonctionnant en accord parfait. Ainsi peuvent-ils rendre votre travail plus facile, plus rapide et plus confortable. Sans oublier la protection optimale dont bénéficient alors les équipements de nettoyage et les surfaces à nettoyer.

Renseignez-vous auprès de votre dealer Kärcher sur nos détergents et nos paquets de service !



**Détergent
Floor Pro RM 69 ASF**
Nettoyant en profondeur
intensif FloorPro extra, 20 l



**Détergent
Floor Pro RM 752**
Nettoyant en profondeur
FloorPro, 10 l



**Détergent
Floor Pro RM 754**
Nettoyant en profondeur
universel FloorPro, 10 l



**Détergent
Floor Pro RM 755 ASF**
Nettoyant lustrant FloorPro,
peu moussant, 20 l



**Détergent
Floor Pro RM 756**
Détergent multisurface
FloorPro, 10 l



**Détergent
Floor Pro RM 776**
Nettoyant pour traces
de pneus et de dérapage
FloorPro, sans NTA, 10 l

SUPÉRIEURE DANS SA CLASSE

Robuste et parfaite pour une utilisation à longue durée. Optimisée en TCO. Équipée d'une tête de brossage plus silencieuse de 10 dB(A) et de la dernière génération de suceurs et de raclettes d'aspiration pour des résultats parfaits, notre **autolaveuse B 110 R** est l'accroche dans tous les parcs de nettoyage.

NOUVEAU



Des performances de séchage excellentes.

Veuillez nous contacter pour plus d'informations:

Belux Kärcher S.A.

Boomsesteenweg 939
2610 Wilrijk (Anvers)
Tél. +32 3 340 07 11
Fax +32 3 314 64 43
info@be.kaercher.com
www.karcher.be



Un bloc de lavage latéral très robuste permettant de nettoyer dans des espaces étroits.

Pour plus d'informations sur nos produits, rendez-vous au www.karcher.be