

KÄRCHER

makes a difference



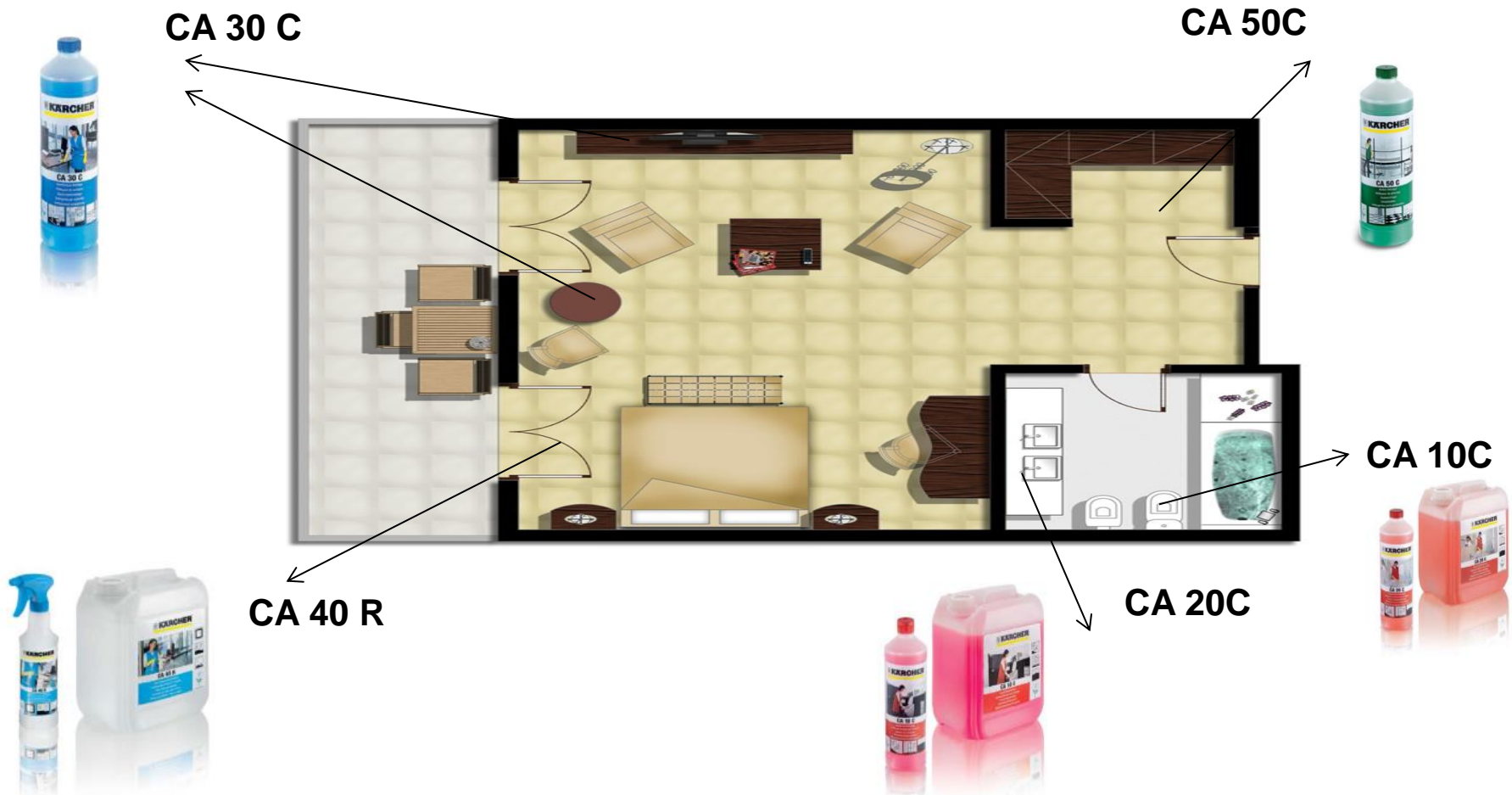
**ПРОГРАММА HOUSEKEEPING
KÄRCHER**

KÄRCHER





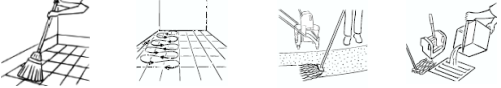










makes a difference

ΠΡΟΓΡΑΜΜΑ
HOUSEKEEPING
KÄRCHER

Προϊόντα καθαρισμού όλων των επιφανειών



ΠΕΡΙΟΧΗ: ΔΩΜΑΤΙΟ

Σημείο	Συχνότητα	Προϊόν - Καθαριστικό	Δοσολογία / Ασφάλεια	Απόδοση (lt/m ²)	Εξοπλισμός	Μέθοδος	Έλεγχος
	Καθημερινά		1% 	5.000m ²			Δάπεδα χωρίς σκουπίδια και υπολείμματα τροφών. Καθαρά, χωρίς θαμπάδα.
Δάπεδα		CA 50 C				Σκουπίστε το δάπεδο. Ρίξτε νερό σε ένα κουβά. Προσθέστε την απαιτούμενη ποσότητα καθαριστικού μέσου. Σφουγγαρίστε.	
	Καθημερινά		Έτοιμο προς χρήση 	6.000m ²			Γυάλινες επιφάνειες απαλλαγμένες από δακτυλιές και ορατή βρωμιά.
Τζάμια Γυάλινες Επιφάνειες		CA 40 R				Ψεκάστε 1 έως 3 φορές σε ένα πανί μικροϊνών και καθαρίστε την επιφάνεια. Στεγνώστε τις γυάλινες επιφάνειες.	
	Καθημερινά		1% 	5.000m ²			Έπιπλα, τοίχοι, φωτιστικά, ανοξειδωτες επιφάνειες καθαρά χωρίς βρωμιά και στίγματα.
Επιφάνειες		CA 30 C				Ψεκάστε το διάλυμα στο πανί μικροϊνών Καθαρίστε τις επιφάνειες	









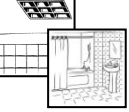





Τip για ευκολότερο καθαρισμό:

- Χειρωνακτικά - χρησιμοποιώντας προετοιμασμένες πανέτες** όταν χρησιμοποιείτε το προϊόν.
- Τοποθετήστε τις απαιτούμενες πανέτες (10-15 σφουγγαρίστρες) σε ένα κουβά.
 - Ρίξτε το καθαριστικό διάλυμα πάνω από τις πανέτες, 10-15 ml/πανέτα.
 - Κλείστε τον κουβά, περιστρέψτε και αφήστε να σταθεί για 12 ώρες.
 - Κάθε πανέτα καθαρίζει 20-25 m² αναλόγως τον βαθμό της ρύπανσης.

KÄRCHER

makes a difference

ΠΕΡΙΟΧΗ: WC

Σημείο	Συχνότητα	Προϊόν - Καθαριστικό	Δοσολογία / Ασφάλεια	Απόδοση (lt/m ²)	Εξοπλισμός	Μέθοδος	Έλεγχος
	Καθημερινός καθαρισμός		1-8% 	Έως 10.000m ²	 		 
Λεκάνη		CA 10 C				Εφαρμόζεται στις επιφάνειες χρησιμοποιώντας το στόμιο ψεκασμού υπό γωνία. Ισοκατανέμεται χρησιμοποιώντας μια βούρτσα μπάνιου ή σφουγγάρι. Χρόνος αντίδρασης 5 λεπτά. Ξεβγάλετε με νερό	
	Καθημερινός καθαρισμός		1% 	5.000m ²	 		Είδη υγιεινής καθαρά, που αστράφτουν.
Πλακάκια / Είδη Υγιεινής		CA 20 C				Ψεκάστε σε σφουγγάρι ή πανί μικροϊνών. Τρίψτε και ξεβγάλετε με νερό.	

Τip για ευκολότερο καθαρισμό:

- Χειρωνακτικά - χρησιμοποιώντας προετοιμασμένες πανέτες** όταν χρησιμοποιείτε το προϊόν.
- Τοποθετήστε τις απαιτούμενες πανέτες (10-15 σφουγγαρίστρες) σε ένα κουβά.
 - Ρίξτε το καθαριστικό διάλυμα πάνω από τις πανέτες, 10-15 ml/πανέτα.
 - Κλείστε τον κουβά, περιστρέψτε και αφήστε να σταθεί για 12 ώρες.
 - Κάθε πανέτα καθαρίζει 20-25 m² αναλόγως τον βαθμό της ρύπανσης.

KÄRCHER

makes a difference



Πιστοποιητικά A.I.S.E., REACH και Euro Flower

Η Kärcher είναι μέλος της Ένωσης των Ευρωπαϊκών παρασκευαστών χημικών καθαριστικών προϊόντων (Association of European Cleaning Agent Manufacturers (A.I.S.E.)).

Τα νέα χημικά χειρωνακτικής εφαρμογής της Kärcher είναι καταχωρημένα σύμφωνα με την Ευρωπαϊκή σήμανση Ecolabel - τη σήμανση Euro Flower.

Όλες οι πρώτες ύλες είναι καταχωρημένες σύμφωνα με το REACH, με ισχύ σε όλη την Ευρωπαϊκή Ένωση.