



**KÄRCHER**

# REINIGUNG VON SCHEUERSAUG- MASCHINEN.

Adäquate Schutzmaßnahmen können die  
Ausbreitung von COVID-19 eindämmen.

**kaercher.com**

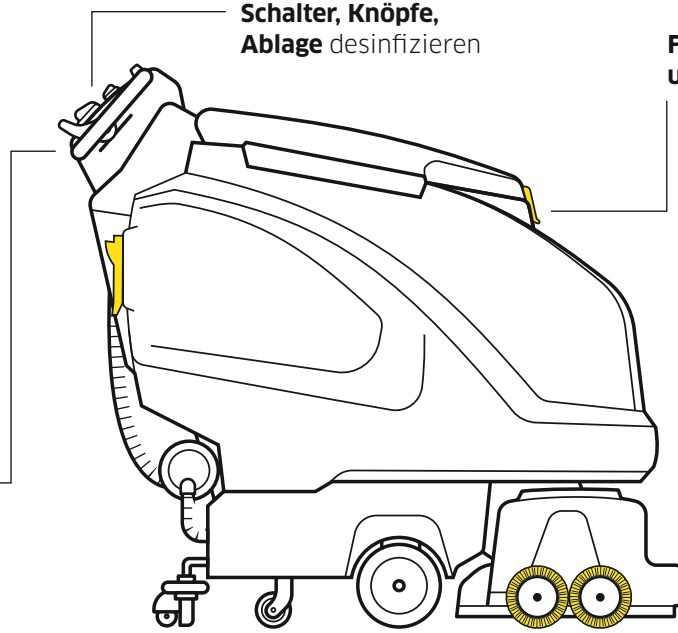
# 01

## Desinfektion vor Gebrauch

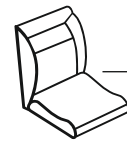
Lenkrad oder Bedienpanel desinfizieren

Schalter, Knöpfe, Ablage desinfizieren

Frischwassereinfüllöffnung und Tankdeckel desinfizieren



Bei Aufsitzmaschinen Sitz desinfizieren



### Wichtig

In jedem Schritt der Desinfektion und Reinigung:

Immer Einweghandschuhe tragen.

Gebrauchte Wischtücher und Handschuhe entsorgen.



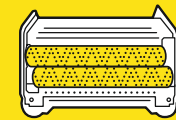
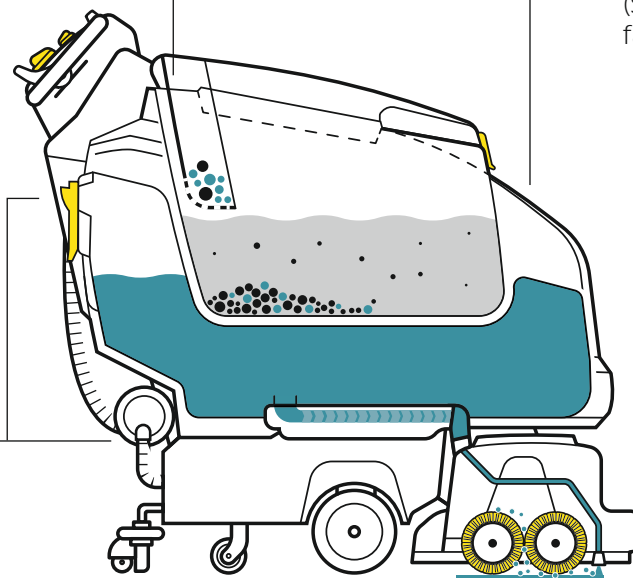
# 02

## Reinigung und Desinfektion nach Gebrauch

Frisch- und Schmutzwasser ablassen, anschließend Tanks mit klarem Wasser ausspülen

Grobschmutzkorb ausspülen und desinfizieren

Alle Oberflächen außen und erreichbare Flächen im Inneren (Schmutzwassertank, Ablagefächer usw.) desinfizieren



Scheiben-, Walzenbürsten oder Padtreibteller mit Pad reinigen und desinfizieren

Saugbalken und -lippen reinigen und desinfizieren