



KÄRCHER

LIMPIEZA DE LAS FREGADORAS- ASPIRADORAS

Las medidas de protección adecuadas pueden
contener la propagación de la COVID-19.

kaercher.com

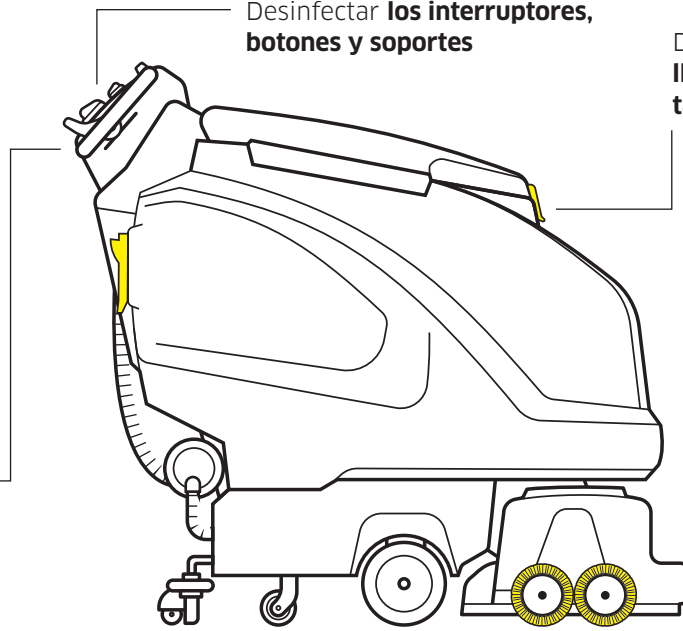
01

Desinfección antes del uso

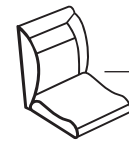
Desinfectar el volante o el panel de control

Desinfectar los interruptores, botones y soportes

Desinfectar la abertura de llenado de agua limpia y la tapa del depósito



Desinfectar los asientos de los equipos con conductor sentado



Importante

Durante cada paso de la desinfección y la limpieza:

Usar siempre guantes desechables.

Desechar siempre los paños y guantes usados.



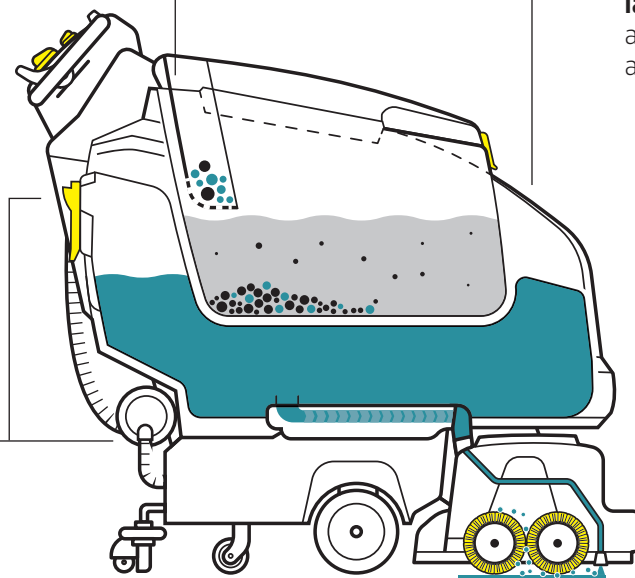
02

Limpieza y desinfección después del uso

Vaciar el agua limpia y sucia; **a continuación, enjuagar los depósitos con agua limpia**

Enjuagar y desinfectar la cesta para suciedad gruesa

Desinfectar el exterior de todas las superficies y el interior de las zonas accesibles (depósito de agua sucia, compartimentos para accesorios, etc.)



Limpiar y desinfectar las toberas y los labios de aspiración

Limpiar y desinfectar los cepillos cilíndricos y circulares o platos impulsores con un cepillo de esponja

