

Arbeitsablauf

BÜRO/ BESPRECHUNGS- RAUM MIT TEXTILBODEN




REINIGUNGSBESCHREIBUNG

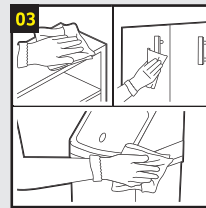
So reinigen Sie die Räume im Ablauf.



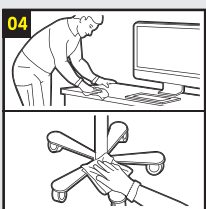
- Anklopfen an Tür
- Grobschmutz entsorgen
- Abfall entsorgen



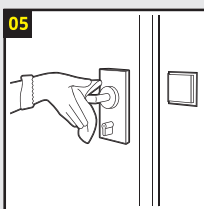
- Einrichtungsgegenstände abstauben
- Spinnweben entfernen



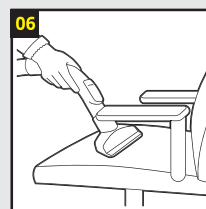
- Einrichtungsgegenstände von oben nach unten reinigen




- Einrichtungsgegenstände von oben nach unten reinigen



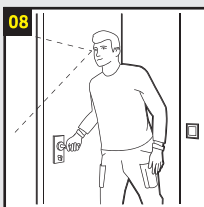
- Griffspuren an Türen und Schaltern entfernen



- Stühle absaugen



- Sockelleisten saugen
- Boden saugen



- Sichtkontrolle der gereinigten Flächen
- Licht ausschalten
- Türe schließen

Vorbereiten



Nachbereiten



Lesen Sie das Produktinformationsblatt und die Sicherheitshinweise, bevor Sie Reinigungsmittel oder Maschinen verwenden.