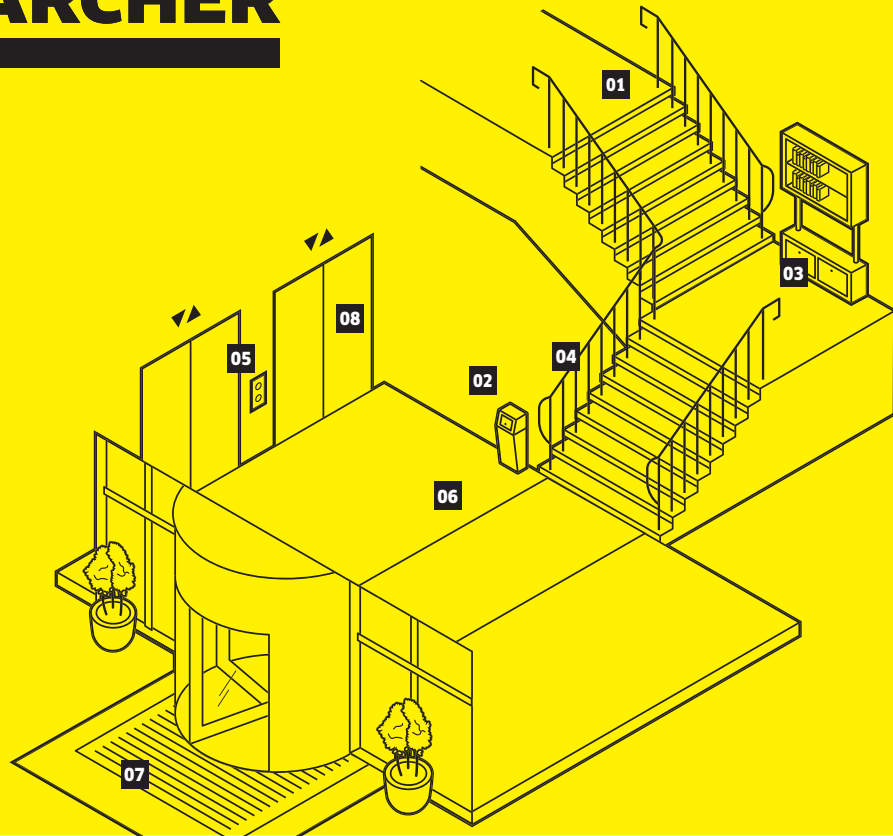



Arbeitsablauf

TREPPENHAUS MIT HARTBODEN

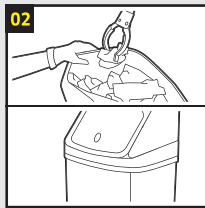


REINIGUNGSBESCHREIBUNG


So reinigen Sie die Räume im Ablauf.



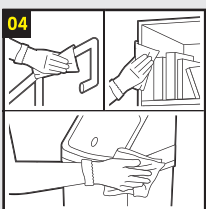
- Start der Reinigung im oberen Stockwerk, dann nach unten reinigen (von Podest zu Podest, in Richtung Eingang)




- Grobschmutz entsorgen
- Abfall entsorgen



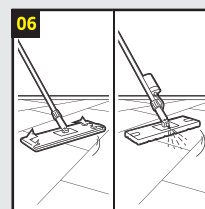
- Einrichtungsgegenstände abstauben
- Spinnweben entfernen



- Einrichtungsgegenstände von oben nach unten reinigen



- Griffspuren an Türen und Schaltern entfernen



- Staubbindend wischen
- Boden nass wischen

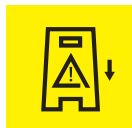


- Schmutzfangmatte saugen, inkl. Becken, und Matte zurücklegen



- Sichtkontrolle der gereinigten Flächen
- Licht ausschalten
- Türe schließen

Vorbereiten



Nachbereiten



Lesen Sie das Produktinformationsblatt und die Sicherheitshinweise, bevor Sie Reinigungsmittel oder Maschinen verwenden.