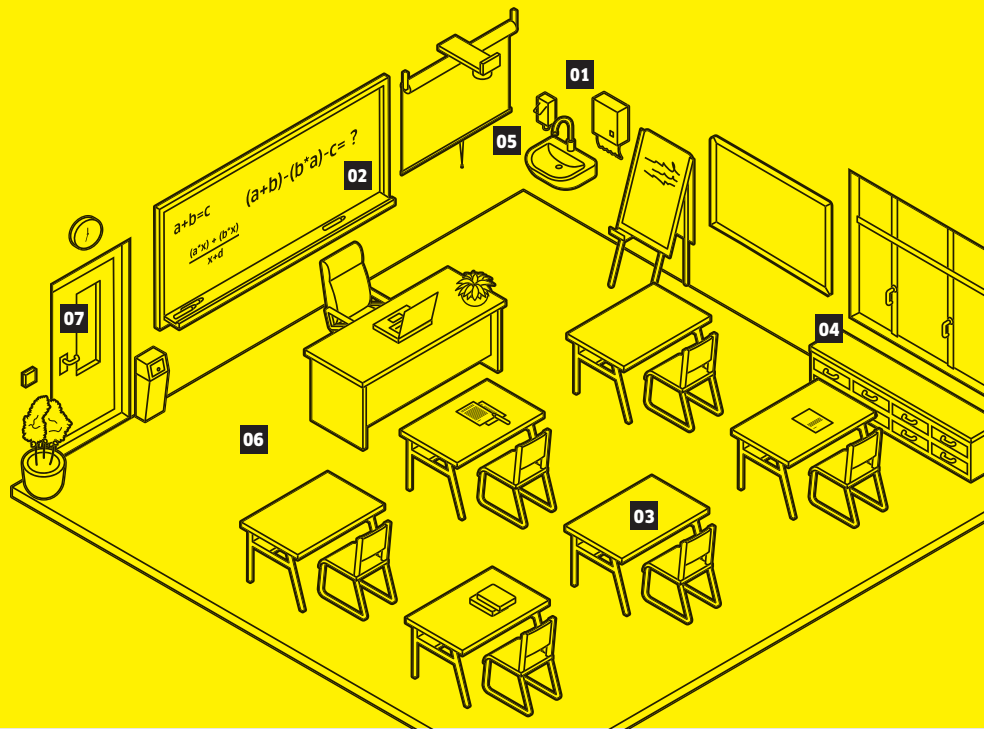


Arbeitsablauf

KLASSENRAUM MIT HARTBODEN

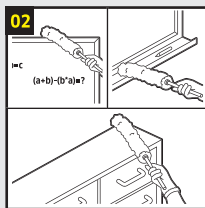


REINIGUNGSBESCHREIBUNG

So reinigen Sie die Räume im Ablauf.



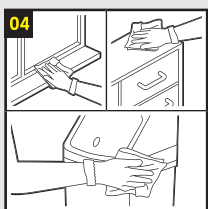
- Spender auffüllen
- Grobschmutz entsorgen
- Abfall entsorgen



- Einrichtungsgegenstände abstauben
- Spinnweben entfernen



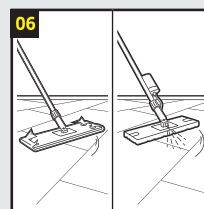
- Einrichtungsgegenstände von oben nach unten reinigen



- Einrichtungsgegenstände von oben nach unten reinigen



- Spritzbereiche abwischen
- Griffspuren an Türen und Schaltern entfernen

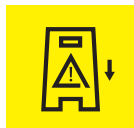


- Staubbindend wischen
- Boden nass wischen



- Sichtkontrolle der gereinigten Flächen
- Licht ausschalten
- Türe schließen

Vorbereiten



Nachbereiten



Lesen Sie das Produktinformationsblatt und die Sicherheitshinweise, bevor Sie Reinigungsmittel oder Maschinen verwenden.