makes a difference

ケルヒャー ジャパン株式会社

製品のご用命、仕様、修理に関するお問い合わせ先

■ **業務用製品コールセンター**

TEL：045-777-7410　FAX：045-777-7411

受付時間　9:00～17:00／月曜日～金曜日（祝日、当社休日を除く）

※修理のお申し込みは、下記URLまたは右のQRコードからもお申し込みいただけます。

https://www.kaercher.com/jp/service/support_pro/repair_menu.html

営業拠点住所

札　幌	〒003-0871	北海道札幌市白石区米里1条2丁目10番6号
道　東	〒080-2463	北海道帯広市西23条北1丁目7番5号
北東北	〒020-0838	岩手県盛岡市津志田中央2丁目13番15号
仙　台	〒981-3408	宮城県黒川郡大和町松坂平3丁目2番
新　潟	〒950-2032	新潟県新潟市西区的場流通2丁目1番11号
宇都宮	〒321-0911	栃木県宇都宮市問屋町3172番16
東　京	〒336-0022	埼玉県さいたま市南区白幡3丁目12番21号
横　浜	〒246-0008	神奈川県横浜市瀬谷区五貫目町11番7
静　岡	〒422-8033	静岡県静岡市駿河区登呂2丁目16番16号
北　陸	〒920-0362	石川県金沢市古府2丁目145番地
名古屋	〒468-0052	愛知県名古屋市天白区井口1丁目301番地
大　阪	〒664-0844	兵庫県伊丹市口酒井2丁目4番14号
広　島	〒733-0823	広島県広島市西区庚午南2丁目39番6号
四　国	〒761-8071	香川県高松市伏石町2143番10号
福　岡	〒811-2108	福岡県糟屋郡宇美町ゆりが丘2丁目6番1号
鹿児島	〒891-0115	鹿児島県鹿児島市東開町3番地155号

大型機・大型システム ショールーム

ケルヒャーインダストリアルショールーム 横浜

〒246-0008　神奈川県横浜市瀬谷区五貫目町11番7

ケルヒャー ジャパン株式会社　www.kaercher.com/jp/

PRO 101-21（General_2305）

ケルヒャー　業務用清掃機器

販売店様用

総合カタログ 2023

35 YEARS

KÄRCHER JAPAN
日本をきれいに35年

デジタルツールのご紹介

1 デジタルカタログ「KÄRCHER Programme」導入のご案内

弊社では、パソコン、タブレットに最適化したデジタルカタログ「KÄRCHER Programme（ケルヒャー プログラム）」を導入しております。
業務効率の向上、時短に貢献できる機能を搭載したデジタルツールです。ぜひご活用くださいますようお願い申し上げます。

KÄRCHER Programme の利点

・新製品の最新情報をタイムリーに入手。
・製品名や注文番号を使用したワード検索で、アイテム探しが簡単に。
・見づらかった製品の適合表がマシン1つ1つの表示になってより見やすくなりました。
・ネット環境が悪い場所でも閲覧可能なダウンロード版も完備。

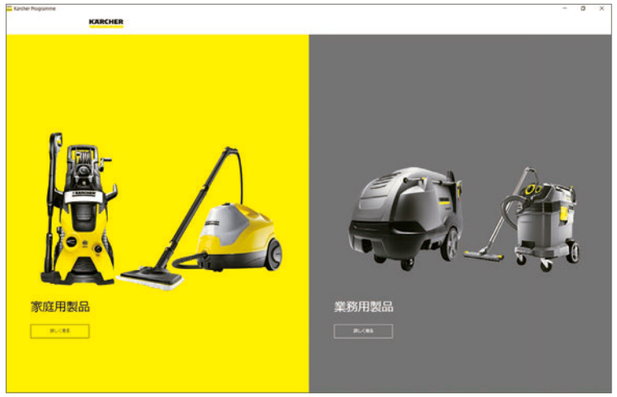

2 Web 注文システム「Infonet」のご紹介

Infonet（インフォネット）はインターネットを利用して注文番号や在庫を調べ、簡単に発注できるオンライン注文システムです。

Infonet の利点

1. シンプルで簡単な発注作業
電話や FAX での在庫や納品日確認を当社からの折り返し連絡を待たずに確認可能。さらに、膨大な種類の中から製品を探す手間や、FAX 注文の確認などの手間を減らします。

2. カタログ・取扱説明書のダウンロードやサービス・キャンペーンなどへのアクセスが可能
製品カタログや取扱説明書などのダウンロードページ、アフターサービスやユーザー登録ページへも簡単にアクセスできます。

3.Infonet からの注文は送料が無料

（トップページイメージ）

Infonet ページの概要

① ケルヒャー製品の名称や注文番号で検索できます（探す手間を削減）。
（一部、キーワード検索で見つからない製品がございます、その際は「セールス」メニューからお探しください）
② 製品写真や情報を確認しながら注文できます（発注の間違いを防止）。
③ 価格・納入可能日・在庫状況をすぐに確認でき、配達希望日も指定できます。
④ 製品スペックだけでなく、適合するアクセサリーや最適な洗浄剤も確認できます。

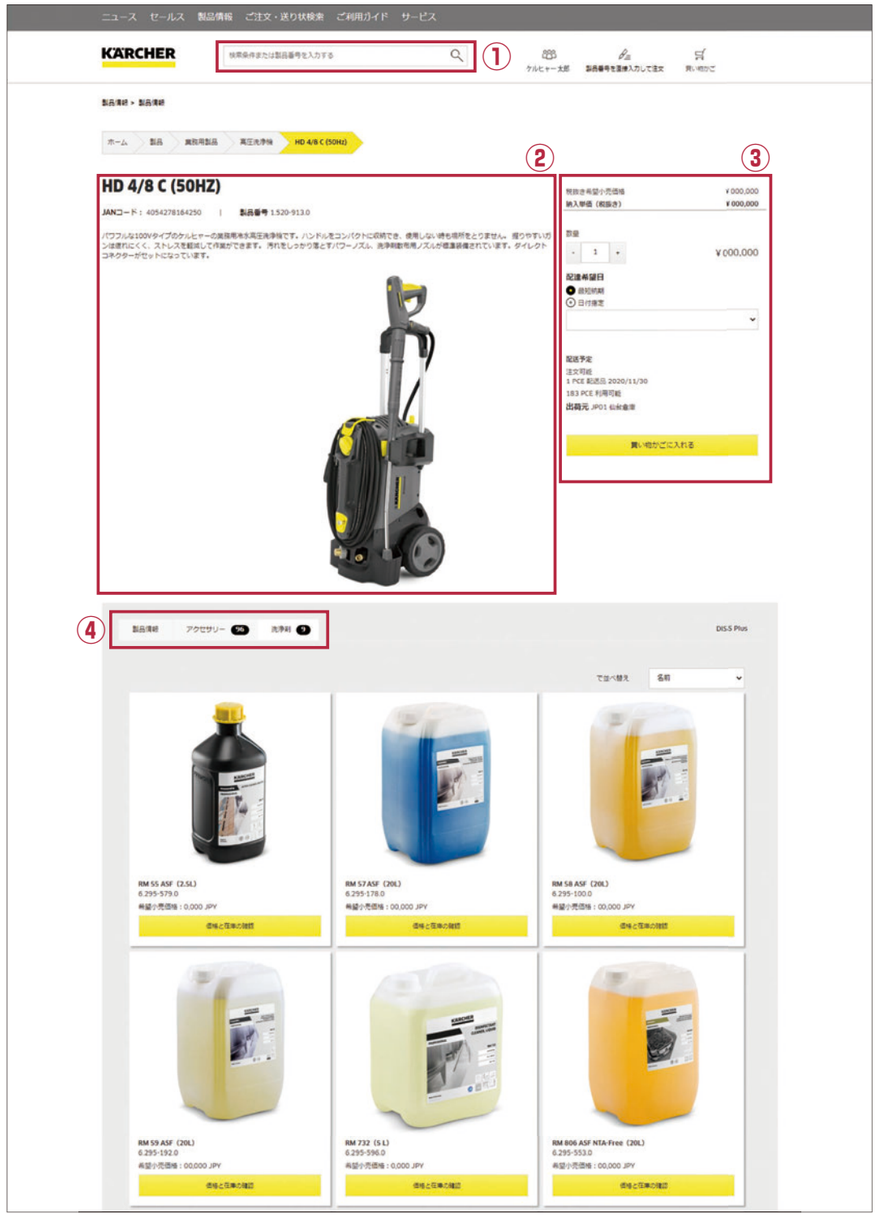

Infonet ご利用には登録が必要です。詳細は担当営業までお問い合わせください。
（お取引状況によりご希望に沿えない場合がございます。予めご了承ください）

床洗浄ロボット「KIRA B 50」のご紹介

人手を介さない
高度な自律運転ソリューション

実現できること

中・大面積のエリアを効率的に清掃する床洗浄機として、自動走行可能なエリアをより拡大させました。スタッフは単純な床洗浄のオペレーションを行う必要がなくなり、より複雑な業務に集中することができます。

製品特長

・ドッキングステーションで自動給排水＆充電※オプション
・3,600 サイクルの長寿でパワフルなリチウムイオンバッテリー
・最速の 4.3km ＆最大 6% の斜面でも自動運転可能
・安全稼働に関する第三者による国際認証を取得

効率の良さ

洗浄時間と洗浄速度、また洗剤の消費をコントロールできるため、高いコストパフォーマンスを実現します。

時間の節約

床清掃は時間がかかり、多くの人員を必要とするのが一般的です。KIRA B 50 が床清掃を行うことで、他の清掃業務を並行して行うことが可能になります。

高い自律性

ドッキングステーション（オプション）を使用すれば、床面清掃の際に最大限の自律性を発揮することができます。清水タンクへの給水、排水タンクへの排水と洗浄、強力なリチウムイオン電池の充電が可能です。

簡単な操作

ロボット機能設定は、わかりやすいメニュー表示と専門知識を必要としないガイド機能により、大型タッチディスプレイから簡単に操作できます。

柔軟な対応

KIRA B 50 は、自律洗浄することも、手動で普通の床洗浄ロボットとして使用することもできます。

高い安全性

レーザースキャナー、3D センサー、超音波センサーを内蔵し、強力なオンボードコンピューターにより、周囲 360° の最適な検知、迅速な反応、信頼性の高いナビゲーションを実現します。また、KIRA B 50 は、周囲の変化や障害物を確実に検知し、独自に適切な回避行動を開始します。

ケルヒャーはドイツが生んだ
世界のトップブランド。

ケルヒャーは、ドイツで生まれた世界最大手の清掃機器メーカーです。1935年の創立以来、たゆまぬ技術開発と最新の清掃機器で、世界的な信用を確固たるものとしてきました。今では、高圧洗浄機をはじめ、床洗浄機、スイーパー、乾湿両用クリーナー、スチームクリーナーなど、3,000種類もの清掃機器を有し、世界中で愛用されています。
日本全国に17拠点を開設、販売・サービスネットワークを構築・拡充しており、いろいろなシーンでご使用いただいております。









全ての製品が安心の長期保証

品質に自信があるからこその長期保証。
お客様に安心してお使いいただくためのアフターサービスを提供しております。

※ご購入後 30 日以内に、当社ホームページからユーザー登録が必要です。期間を過ぎてからの登録は対象外とさせていただきます。
※アクセサリー、パーツ、洗浄剤を除きます。

ユーザー登録はこちらから

登録ユーザー限定
2年※
業務用製品
保証

半世紀以上にわたる豊富な経験と実績。
暮らしを、歴史を、未来をクリーンにしています。

1985年にスタートした世界的建造物の再生・洗浄作業を行う「クリーニングプロジェクト」。
これまで、ニューヨークの「自由の女神」、リオデジャネイロの「キリスト像」、広島の「原爆の子の像」等、
世界的に有名な建造物や彫像の洗浄・再生も手がけており、社会貢献に大きく寄与することにより信用の高さを実証しています。

日本橋クリーニングプロジェクト

国の重要文化財である日本橋のクリーニングプロジェクトを、2010年12月8日に無事完了することができました。



※写真は、洗浄前に撮影した画像と洗浄後をイメージした加工画像を合成したものです。

世界のクリーニングプロジェクト


自由の女神／ 1985
ニューヨーク（アメリカ）


キリスト像／ 1990
リオデジャネイロ（ブラジル）


ブランデンブルク門／ 1990
ベルリン（ドイツ）


サン・ピエトロ広場／ 1998
ヴァチカン（ヴァチカン市国）


原爆の子の像（平和記念公園）／ 2000
広島（日本）


メムノンの巨像／ 2002
ルクソール（エジプト）


マウントラッシュモア
（大統領巨大彫像）／ 2005
サウスダコタ州（アメリカ）


スペースニードル／ 2008
シアトル（アメリカ）


ロンドン・アイ／ 2013
ロンドン（イギリス）


アーヘン大聖堂／ 2015
アーヘン（ドイツ）

目 次

高圧洗浄機・超高圧洗浄機

ケルヒャーの高圧洗浄機は効率の良い洗浄を可能にします。農業や漁業、建築土木、ビルメンテナンス、各種工場など幅広い業種で、汚れを落とす・洗い流すという清掃で活躍します。

3つのポイント

パワーノズルで
強力な洗浄力

プロ仕様を追求した
高い耐久性

清掃シーンに合わせた
豊富なアクセサリー









冷水高圧洗浄機 P10〜

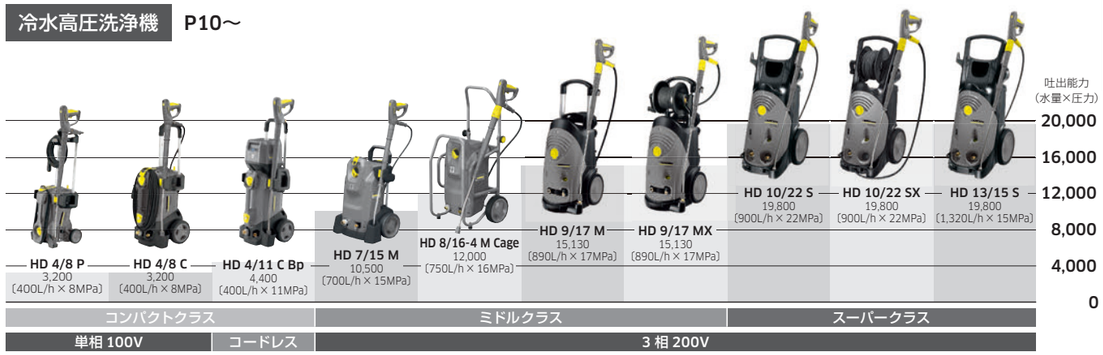

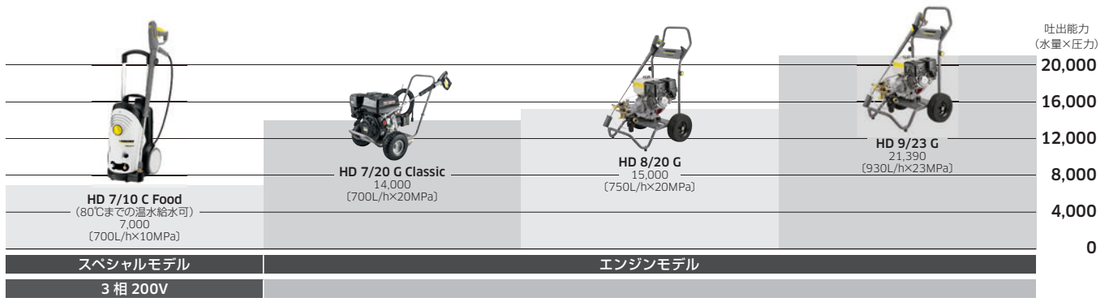

温水高圧洗浄機 P13〜

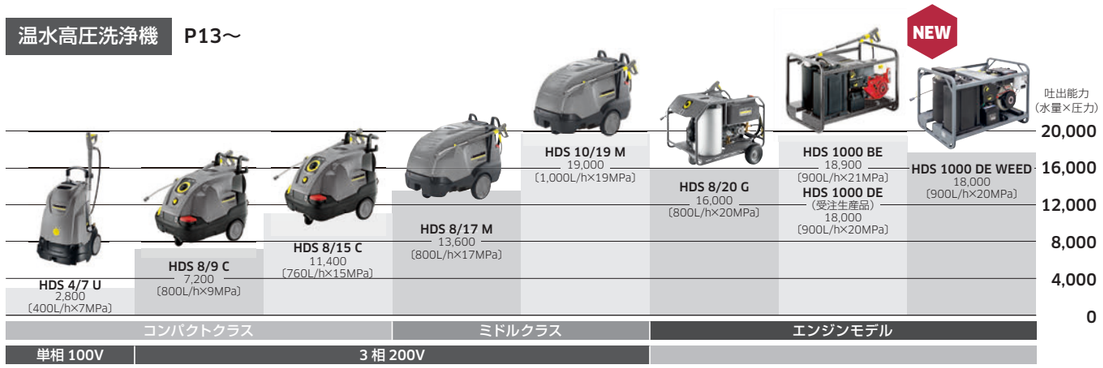

超高圧洗浄機 P40〜

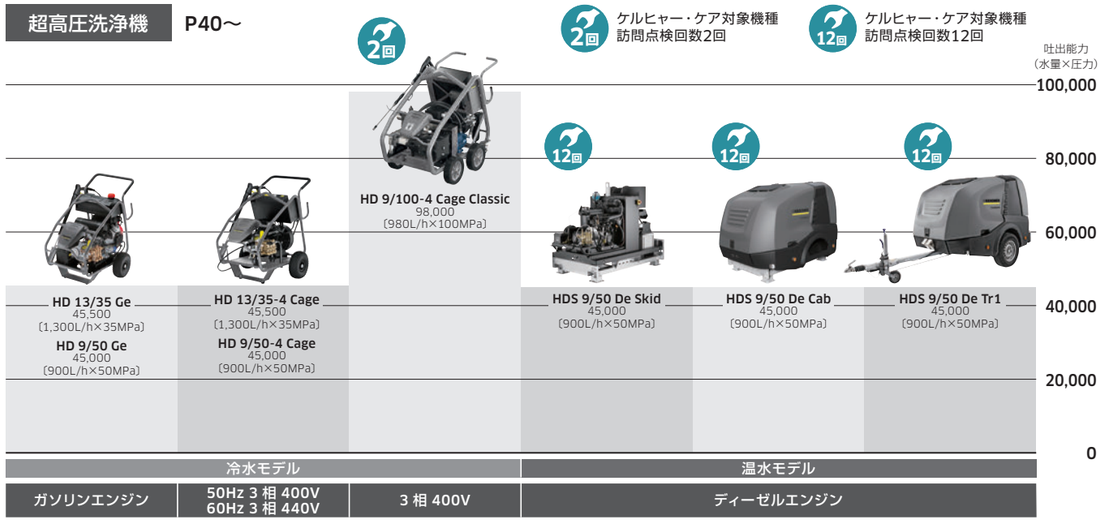

冷水高圧洗浄機

ケルヒャーの冷水高圧洗浄機は効率の良い洗浄を可能にします。農業や漁業、建築土木、生産工場などあらゆる業種で汚れを落とす・洗い流すという清掃で活躍します。100Vコンパクトモデルから1時間あたり1,320リットルの大水量モデルまで、お客様のニーズにあった製品を取り揃えております。

3-4 h 1日あたり
平均使用時間目安

コンパクト設計

スペースをとらない縦型デザイン。ハンドルを押込み、コンパクトに収納可能。
□ 対象製品
HD 4/8 P、HD 4/8 C
HD 4/11 C Bp、HD 7/15 M
HD 9/17 M、HD 7/10 C Food

高耐久性

全製品のポンプシリンダーヘッドと HD 4/8 C 以上の給水部に真ちゅうを採用。耐摩耗・耐腐食に優れています。

0-1 h | 1-2 h | 1-2 h | 1-2 h | 2-3 h | 1-2 h

1. HD 4/8 P

2. HD 4/8 C

3. HD 4/11 C Bp
（コードレス）

KÄRCHER BATTERY UNIVERSE | 36V BATTERY POWER

4. HD 7/15 M

5. HD 8/16-4 M Cage

6. HD 9/17 M

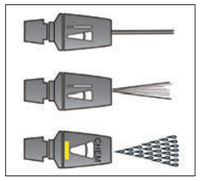

3ジェットノズル

ひとつのノズルで 3 種類の噴射モードが利用可能。
1. ベンシルジェット（0°）
2. 広角ジェット（25°）
3. 洗浄剤塗布用低圧ジェット（40°）

EASY! Force トリガーガン

人間工学に基づいて設計されたトリガーガンは日本人の手にもなじみ、作業時の疲労を軽減します。

サーボプレス

サーボプレスユニットは手元のダイヤルで圧力と水量を調節できるので、洗浄作業に応じた高圧水を利用できます。

高圧ホース巻取りリール

リール付きモデルは標準装備の高圧ホースを本体上部にすっきりと収納できます。
□ 対象製品 MX,SXモデル

洗浄剤切替システム

背面に洗浄剤ボトルを2つ装着可能。スイッチで2種類の洗浄剤を使い分けできます。機械を止めずに切り替えが可能です。
□ 対象製品 HD 9/17 M,MX

1-2 h | 3-4 h | 3-4 h | 3-4 h | 1-2 h

7. HD 9/17 MX

8. HD 10/22 S

9. HD 10/22 SX

10. HD 13/15 S

11. HD 7/10 C Food

冷水高圧洗浄機

機種名	No.	周波数 (Hz)	注文番号	動力 (V)	吐出水量 (L/h)	吐出圧力 (MPa)	最高給水温度 (℃)	モーター入力 (kW)	モーター出力 (kW)	モーター自動停止	騒音値 (dB)	電流値 (A)	質量 (kg)	電源コード (m)	寸法 長さ × 幅 × 高さ (mm)	高圧ホース (m)	トリガーガン	サーボプレスユニット	スプレーランス (mm)	ノズルチップ固定ホルダー	ノズルチップ	洗浄剤タンク (L)	洗浄剤吸引ホース	ワンタッチカップリング (本体側)	水道ホース (m)	標準ノズルサイズ	自吸可能高 (m)	充電時間	満充電時 連続使用時間	その他
コンパクトクラス																														
HD 4/8 P	1	50 60	1.520-970.0 1.520-971.0	単相 100	400	8	60	1.2	0.9	■	85 86	14	22.6	5	351 × 312 × 904 ※1	10	■	–	840	■	25° パワーノズル	–	–	■	6	033	0.5	–	–	
HD 4/8 C	2	50 60	1.520-913.0 1.520-914.0	単相 100	400	8	60	1.4	1.0	■	86	14	27.2	5	380 × 360 × 930 ※1	10	■	–	840	■	15° パワーノズル 洗浄剤散布用ノズル	–	■	■	6	036	0.5	–	–	ダイレクトコネクター付
HD 4/11 C Bp	3	–	1.520-927.0	(バッテリー) 2×36V 6.0Ah 2×36V 7.5Ah	400	11	60	–	1.6	■	85	6 (充電器)	26.4	–	380 × 370 × 930 ※1	10	■	–	840	–	3ジェットノズル	–	■	■	6	028	0.5	1 時間 08 分（6.0Ah） 1 時間 21 分（7.5Ah）	(エコモード / パワーモード) 27 分 / 19 分（6.0Ah） 34 分 / 24 分（7.5Ah）	サイクロンジェットノズル付
ミドルクラス																														
HD 7/15 M	4	50 60	1.151-933.0 1.151-934.0	3 相 200	700	15	60	3.8	–	■	95	20	28	5	455 × 400 × 700	10	■	–	840	■	25° パワーノズル	–	–	■	7.5	040	0.5	–	–	
HD 8/16-4 M Cage	5	50 60	1.524-984.0 1.524-985.0	3 相 200	250-750	3-16	60	4.3	3.8	■	95	20	45	5	420 × 460 × 970	10	■	■	840	■	25° パワーノズル	–	–	■	7.5	045	0.5	–	–	
HD 9/17 M	6	50 60	1.524-917.0 1.524-918.0	3 相 200	450-890	4-17	60	6.5	5.0	■	76	18.5	43	4.5	467 × 407 × 1,010 ※1	10	■	■	1,050	■	3ジェットノズル	–	2 本	■	7.5	055	0.5	–	–	2 種洗浄剤切替システム
HD 9/17 MX	7	50 60	1.524-920.0 1.524-921.0	3 相 200	450-890	4-17	60	6.5	5.0	■	76	18.5	45	4.5	467 × 407 × 1,010	15 ※2	■	■	1,050	■	3ジェットノズル	–	2 本	■	7.5	055	0.5	–	–	高圧ホースリール付 2 種洗浄剤切替システム
スーパークラス																														
HD 10/22 S	8	50 60	1.286-905.0 1.286-906.0	3 相 200	450-900	3-22	60	7.7	6.2	■	87	25	62	4.5	560 × 500 × 1,090	10	■	■	1,050	■	25° パワーノズル 洗浄剤散布用ノズル	10	–	ホースニップルセット	7.5	050	0.5	–	–	
HD 10/22 SX	9	50 60	1.286-929.0 1.286-930.0	3 相 200	450-900	3-22	60	7.7	6.2	■	87	25	64	4.5	560 × 500 × 1,090	20 ※2	■	■	1,050	■	25° パワーノズル 洗浄剤散布用ノズル	10	–	ホースニップルセット	7.5	050	0.5	–	–	高圧ホースリール付
HD 13/15 S	10	50 60	1.286-934.0 1.286-935.0	3 相 200	500-1,320	3-15	60	7.7	6.2	■	87	26	62	4.5	560 × 500 × 1,090	10	■	■	1,050	■	25° パワーノズル 洗浄剤散布用ノズル	10	–	ホースニップルセット	7.5	090	0.5	–	–	
スペシャルモデル																														
HD 7/10 C Food	11	50 60	1.151-904.0 1.151-905.0	3 相 200	700	10	80	3.0	2.2	■	91	10	29	4.5	375 × 360 × 935 ※1	15	■	–	840	–	3ジェットノズル	–	■	■	–	060	0.5	–	–	耐油性タイヤ、 高圧ホースを標準装備

■標準装備　□オプション　※ 1）高さはハンドル最大引き上げ時の寸法。　※ 2）高圧ホースを延長して使用する場合は、弊社営業までお問い合わせください。

・ホース、コード類の長さは表記寸法± 5%を許容範囲とさせていただいております。

冷水高圧洗浄機　エンジンモデル

重機や資材にこびりついた頑固な汚れもパワフルに洗浄するハイパワー仕様です。

耐久性・パワーのあるクランクシャフトポンプを採用。
ゴミ詰まりの故障リスクを低減するための大容量フィルター。
（HD 8/20 G,9/23 G）

3-4 h　1日あたり
平均使用時間目安

1-2 h

1. HD 7/20 G Classic
（エンジンモデル）

2-3 h

2. HD 8/20 G
（エンジンモデル）

2-3 h

3. HD 9/23 G
（エンジンモデル）

冷水高圧洗浄機

機種名	No.	注文番号	動力	吐出水量 (L/h)	吐出圧力 (MPa)	最高給水温度 (℃)	エンジン出力 (Hp)	燃料タンク (L)	質量 (kg)	騒音値 (dB)	始動方法	寸法 長さ × 幅 × 高さ (mm)		高圧ホース (m)	トリガーガン	サーボプレスユニット	スプレーランス (mm)	ノズルチップ固定ホルダー	ノズルチップ	洗浄剤タンク (L)	洗浄剤吸引ホース	ゲカカップリング	ホースニップルセット	水道ホース (m)	標準ノズルサイズ	自吸可能高 (m)	その他
エンジンモデル																											
HD 7/20 G Classic	1	1.187-011.0	ガソリンエンジン	700	20	60	5.9	3	44.2	106	リコイルスターター	878 × 538 × 702		10	■	–	600	■	25°パワーノズル	–	–	□	■	□	035	–	・接続は EASY!Lock 仕様ではありません。 ・接続は M22x1.5PT です。
HD 8/20 G	2	1.187-904.0	ガソリンエンジン	750	20	60	9	5.3	53	108	リコイルスターター	800 × 620 × 1,105		15	■	–	840	■	25°パワーノズル 洗浄剤散布用ノズル	–	■	■	□	7.5	040	1.0	
HD 9/23 G	3	1.187-906.0	ガソリンエンジン	400-930	4-23	60	13	6.1	71	107	リコイルスターター	870 × 725 × 1,170		15	■	■	840	■	25°パワーノズル 洗浄剤散布用ノズル	–	■	■	□	7.5	048	1.0	

■標準装備　□オプション　・ホース、コード類の長さは表記寸法±5%を許容範囲とさせていただいております。

温水高圧洗浄機

機種名	No.	周波数 (Hz)	注文番号	動力 (V)	吐出水量 (L/h)	吐出圧力 (MPa)	最高※1 使用圧力 (MPa)	ボイラー※2 加熱温度 (℃)	最高給水温度 (℃)	モーター入力 / 出力 (kW)	モーター自動停止	電流値 (A)	騒音値 (dB)	質量 (kg)		電源コード (m)	寸法 長さ × 幅 × 高さ (mm)	高圧ホース (m)	トリガーガン	サーボプレスユニット	スプレーランス (mm)	ノズルチップ固定ホルダー	ノズルチップ	燃料タンク 灯油 (L)	洗浄剤タンク (L)	洗浄剤吸引ホース	ワンタッチカップリング (本体側)	水道ホース (m)	標準ノズルサイズ	自吸可能高 (m)
コンパクトクラス																														
HDS 4/7 U	4	50	1.064-904.0	単相 100	400	7	9.0	65	30	1.4/0.9	■	13.5	94	68		5	620 × 620 × 990	10	■	–	840	■	15°パワーノズル 洗浄剤散布用ノズル	6.5	–	■	■	6	036	0.5
		60	1.064-905.0																										038	
HDS 8/9 C	5	50	1.169-901.0	3 相 200	342-800	3.2-9	13.5	90	30	3.0/2.0	■	10	95	121.1		4.5	1,060 × 650 × 920	10	■	■	1,050	■	25°パワーノズル	15.5	15.5	■	■	7.5	065	0.5
		60	1.169-902.0																											
HDS 8/15 C	6	50	1.174-913.0	3 相 200	318-760	3.2-15	16.0	90	30	5.3/3.4	■	15	95	121.1		4.5	1,060 × 650 × 920	10	■	■	1,050	■	25°パワーノズル	15.5	15.5	■	■	7.5	047	0.5
		60	1.174-914.0							5.4/3.3																				

■標準装備　□オプション　・ホース、コード類の長さは表記寸法±5%を許容範囲とさせていただいております。
※ 1）ボイラー最高作動圧力を指し、この圧力に達すると安全弁が作動し安全が確保されます。　※ 2）ボイラー加熱温度は、吐出部分の水温とは異なります。

温水高圧洗浄機

固定設置はもちろん、大口径タイヤを装備しているので自由に移動ができて使用場所を選びません。また、冷水から熱湯まで自在に噴射できます。カーディーラーから建築土木、農畜産まで幅広くご利用いただけます。

ステンレス製ヒートコイルボイラー

常に安定した温水を供給する低燃費高性能ボイラーです。ヒートコイル部はステンレス製で耐久性が高く、サビの心配もありません。
（ヒートコイル：3年保証）

小物入れ

作業手袋や、日常メンテナンス用の簡単な工具などを安全に収納でき便利です。
（写真はHDS C モデル）
※工具は含まれません。



排ガス温度モニター

安全にご使用いただくために、異常温度を検知した場合は機械を停止させる機能を備えています。

温水除草用ノズル
対応製品

0-1 h

4. HDS 4/7 U

2-3 h

5. HDS 8/9 C

2-3 h

6. HDS 8/15 C

温水高圧洗浄機

1日あたり
平均使用時間目安 3-4 h

温水除草用ノズル
対応製品

長寿命

振動を極限まで抑えるソフトダンピングシステムはヒートコイルの寿命をのばします。

わかりやすい操作パネル

ひと目で分かるイラスト入りダイヤルと、明るいLEDモニターランプで、どなたでも簡単に操作いただけます。
□対象製品
HDS 8/17 M,HDS 10/19 M

ホースリール（オプション）

HDS 8/17 M、HDS 10/19 Mには、高圧ホースを収納できるホースリールを装備することができます。より広い作業範囲と収納性を両立します。

3-4 h

1. HDS 8/17 M

3-4 h

2. HDS 10/19 M

温水高圧洗浄機

機種名	No.	周波数 (Hz)	注文番号	動力 (V)	吐出水量 (L/h)	吐出圧力 (MPa)	最高※1 使用圧力 (MPa)	ボイラー※2 加熱温度 (℃)	最高給水温度 (℃)	モーター入力 (kW)	モーター出力 (kW)	モーター自動停止	電流値 (A)	騒音値 (dB)	質量 (kg)	電源コード (m)	寸法 長さ × 幅 × 高さ (mm)	高圧ホース (m)	トリガーガン	サーボプレスユニット	スプレーランス (mm)	ノズルチップ固定ホルダー	ノズルチップ	燃料タンク 灯油 (L)	洗浄剤タンク (L)	洗浄剤吸引ホース	ワンタッチカップリング（本体側）	水道ホース (m)	標準ノズルサイズ	自吸可能高 (m)
温水高圧洗浄機　ミドルクラス																														
HDS 8/17 M	1	50	1.077-912.0	3相 200	430-800	3-17	17.3	30-155	30	6	4.2	■	19	88	156	4.5	1,330×750×1,060	10	■	■	1,050	■	25°パワーノズル	25	20+10	–	■	7.5	045	0.5
		60	1.077-913.0																											
HDS 10/19 M	2	50	1.071-909.0	3相 200	470-1,000	3-19	19.5	30-155	30	7.8	6	■	26	90	178	4.5	1,330×750×1,060	10	■	■	1,050	■	25°パワーノズル	25	20+10	–	ホースニップルセット	7.5	055	0.5
		60	1.071-910.0																											

■標準装備　※1）ボイラー最高作動圧力を指し、この圧力に達すると安全弁が作動し安全が確保されます。　※2）ボイラー加熱温度は、吐出部分の水温とは異なります。

・ホース、コード類の長さは表記寸法±5%を許容範囲とさせていただいております。

温水高圧洗浄機　エンジンモデル

建物の外壁洗浄に

木材の皮はぎに

重機の頑固な汚れに

2-3 h

3. HDS 8/20 G
（エンジンモデル）

3-4 h

4. HDS 1000 BE
5. HDS 1000 DE（受注生産）
（エンジンモデル）

NEW

6. HDS 1000 DE WEED
（エンジンモデル）

温水高圧洗浄機

機種名	No.	注文番号	動力	吐出水量 (L/h)	吐出圧力 (MPa)	最高※1 使用圧力 (MPa)	ボイラー※2 加熱温度 (℃)	最高給水温度 (℃)	エンジン出力 (Hp)	エンジン用燃料タンク（ガソリン）	ボイラー用燃料タンク（軽油）	騒音値 (dB)	質量 (kg)	始動方法	寸法 長さ × 幅 × 高さ (mm)	高圧ホース (m)	トリガーガン	サーボプレスユニット	スプレーランス (mm)	ノズルチップ固定ホルダー	ノズルチップ	ゲカカップリング	ホースニップルセット	水道ホース (m)	標準ノズルサイズ	自吸可能高 (m)	その他
エンジンモデル																											
HDS 8/20 G	3	1.210-920.0	ガソリンエンジン	800	20	25	80	30	9.25	6L	30L	109	190	リコイルスターター	1,130×910×895	10	■	–	840	■	25°パワーノズル	□	■	7.5	040	0.5	給水口 1 インチ
HDS 1000 BE	4	1.811-942.0	ガソリンエンジン	450-900	6-21	22	30-140	30	13	6.5L	34L	108	165	リコイルスターター セルスターター	1,100×750×820	15	■	■	1,050	■	25°パワーノズル	□	■	7.5	047	1	給水口 3/4 インチ セルスターター
HDS 1000 DE（受注生産）	5	1.811-943.0	ディーゼルエンジン	450-900	4-20	22	30-140	30	10	5.5L	34L	108	188.3	リコイルスターター セルスターター	1,100×750×785	15	■	■	1,050	■	25°パワーノズル	□	■	7.5	050	1	給水口 3/4 インチ セルスターター
HDS 1000 DE WEED	6	1.811-947.0	ディーゼルエンジン	450-900	4-20	22	30-98	30	8.87	5.5L	34L	107	199.2	リコイルスターター セルスターター	1,100×750×785	15	■	■	1,050	■	25°パワーノズル/温水除草WR用ノズル	□	■	7.5	048	1	給水口 3/4 インチ セルスターター

■標準装備　□オプション　※1）ボイラー最高作動圧力を指し、この圧力に達すると安全弁が作動し安全が確保されます。　※2）ボイラー加熱温度は、吐出部分の水温とは異なります。

・ホース、コード類の長さは表記寸法±5%を許容範囲とさせていただいております。

高圧洗浄機 新旧仕様アクセサリーの見分け方

高圧洗浄機は 2016 年末から 2017 年にかけて、標準装備品の仕様変更を行いました。仕様変更前の高圧洗浄機には仕様変更前のアクセサリーを、仕様変更後の高圧洗浄機には仕様変更後のアクセサリーをお選びいただく必要がございます。

見分け方 1：注文番号で確認

注文番号は製品に貼られているラベルでご確認いただけます。
右写真のラベルの赤線で囲われた数字「1.520-155.0」が注文番号になります。その注文番号をもとに、下記注文番号表から仕様をご確認いただけます。



見分け方 2：ガンとランスの色

新仕様アクセサリー

本体はグレーを基調、サーボプレスユニットはイエロー

新トリガーガン　新サーボプレスユニット　新スプレーランス

旧仕様アクセサリー

本体は黒を基調、サーボプレスユニットはグレーに黒三角

旧トリガーガン　旧サーボプレスユニット　旧スプレーランス

注意点：既にお客様が新旧仕様の変換アダプターを購入されている場合、新仕様のマシンに旧仕様のアクセサリーを接続、または、旧仕様のマシンに新仕様のアクセサリーを接続されている可能性がございます。

各製品 新仕様・旧仕様注文番号表

機種名	No.	旧仕様		新仕様 EASY!Lock	
		注文番号（50Hz）	注文番号（60Hz）	注文番号（50Hz）	注文番号（60Hz）
冷水高圧洗浄機　コンパクトクラス					
HD 4/8 P	1	1.520-201.0	1.520-202.0	1.520-970.0	1.520-971.0
HD 4/8 C	2	1.520-155.0	1.520-156.0	1.520-913.0	1.520-914.0
HD 4/11 C Bp	3	旧仕様なし	旧仕様なし	1.520-927.0 （バッテリーモデル）	
HD 7/15 C（販売終了品）	4	1.151-615.0	1.151-616.0	1.151-903.0	1.151-911.0
HD 7/15 CX（販売終了品）	5	1.151-658.0	1.151-659.0	1.151-909.0	1.151-910.0
冷水高圧洗浄機　ミドルクラス					
HD 7/15 M	6	旧仕様なし	旧仕様なし	1.151-933.0	1.151-934.0
HD 8/16-4 M Cage	7	旧仕様なし	旧仕様なし	1.524-984.0	1.524-985.0
HD 9/17 M	8	1.524-322.0	1.524-323.0	1.524-917.0	1.524-918.0
HD 9/17 MX	9	1.524-325.0	1.524-326.0	1.524-920.0	1.524-921.0
冷水高圧洗浄機　スーパークラス					
HD 10/22 S	10	1.286-123.0	1.286-124.0	1.286-905.0	1.286-906.0
HD 10/22 SX	11	1.286-508.0	1.286-509.0	1.286-929.0	1.286-930.0
HD 13/15 S	12	1.292-106.0	1.292-107.0	1.286-934.0	1.286-935.0
冷水高圧洗浄機　スペシャルモデル					
HD 7/10 C Food	13	1.151-617.0	1.151-618.0	1.151-904.0	1.151-905.0
温水高圧洗浄機　コンパクトクラス					
HDS 4/7 U	14	1.064-034.0	1.064-035.0	1.064-904.0	1.064-905.0
HDS 4/7 C（販売終了品）	15	1.272-212.0	1.272-213.0	1.272-903.0	1.272-904.0
HDS 8/9 C	16	1.169-214.0	1.169-215.0	1.169-901.0	1.169-902.0
HDS 8/15 C	17	1.174-312.0	1.174-313.0	1.174-913.0	1.174-914.0
温水高圧洗浄機　ミドルクラス					
HDS 8/17 M	18	1.077-811.0	1.077-812.0	1.077-912.0	1.077-913.0
HDS 10/19 M	19	1.071-429.0	1.071-430.0	1.071-909.0	1.071-910.0
HDS 13/15 S（販売終了品）	20	1.071-807.0	1.071-808.0	1.071-929.0	1.071-930.0
エンジン式　冷水高圧洗浄機					
HD 6/12 G（販売終了品）	21	1.187-001.0		1.187-909.0	
HD 6/15 G（販売終了品）	22	1.187-003.0		1.187-900.0	
HD 7/20 G Classic	23	1.187-011.0		新仕様なし	
HD 8/20 G	24	旧仕様なし		1.187-904.0	
HD 9/23 G	25	1.810-253.0		1.187-906.0	
エンジン式　温水高圧洗浄機					
HDS 801 B（販売終了品）	26	1.210-100.0		1.210-900.0	
HDS 8/20 G	27	旧仕様なし		1.210-920.0	
HDS 1000 BE	28	1.811-937.0		1.811-942.0	
HDS 1000 DE（受注生産）	29	旧仕様なし		1.811-943.0	
HDS 1000 DE WEED	30	旧仕様なし		1.811-947.0	

旧仕様の本体・アクセサリーに対しても、8つのアダプターで新仕様の本体・アクセサリーを接続できます。

アダプター No.

8 つのアダプターには 1 から 8 までの番号が記入されています。新商品と従来品のさまざまな組み合わせを 8 つのアダプターが解決します。

接続アクセサリーの色分け

新商品（EASY!Lock）と従来品用接続部分が色の違いで識別できます。

新仕様 製品・アクセサリー 接続コネクター

旧仕様 製品・アクセサリー 接続コネクター

グレー（左）＝新仕様 製品・アクセサリーを接続

黒（右）＝旧仕様 製品・アクセサリーを接続

アダプター No.1 は M22 × 1.5 対応

新仕様 製品・アクセサリー	接続アダプター	旧仕様 製品・アクセサリー
1 新製品 	 No.1 : 4.111-029.0	旧製品　M22×1.5 
2 新製品 	 No.2 : 4.111-030.0	旧製品　M22×1.5 
3 新製品 	 No.3 : 4.111-031.0	旧製品　M22×1.5 
4 新製品 	 No.4 : 4.111-032.0	旧製品　組み込みタイプ 
5 新製品 	 No.5 : 4.111-033.0	旧製品　M22×1.5 
6 新製品 	 No.6 : 4.111-034.0	旧製品　M22×1.5 
7 新製品 	 No.7 : 4.111-035.0	旧製品　M18×1.5 
8 新製品 	 No.8 : 4.111-036.0	旧製品　M18×1.5 

高圧洗浄機用アクセサリー 新・旧共通対応品

ケルヒャーの高圧洗浄機は水道水だけでなく、ため水からもお使いいただけます。ため水で使用する場合は、自吸用ホース（サクションホース）、フィルター類を併用してください。

自吸用ホース（サクションホース）
ため水を利用する際に使用するホースです。必ずメインフィルター（本体側）と、サクションフィルター（ため水側）の2種類を使用してください。

ゲカカップリング（給水口取付部品）
真ちゅう製の丈夫なゲカカップリングです。本体側とホース側の2種類が必要です。

ワンタッチカップリング（給水口取付部品）
プラスチック製のワンタッチカップリングです。本体側とホース側の2種類が必要です。

3


4,5


6


7


8

（G 3/4）

9

（G 1）

10


ケルヒャーの給水口のサイズは管用平行ネジです。管用平行ネジは、管用平行オネジと管用平行メネジを組み合わせて使用し記号 G を付けて表示します。口金のサイズに応じて 2 種類（G 3/4、G 1）があります。

11,12


13,14


15


16,17


18,19


20


21,22


23,24


32


33


34


35


36


37


38


39


商品名			No.	注文番号 新旧仕様共通アクセサリー	数量		情報	HD 4/8 P	HD 4/8 C	HD 4/11 C Bp	HD 7/15 C ※1	HD 7/15 CX ※1	HD 7/15 M	HD 8/16-4 M Cage	HD 9/17 M	HD 9/17 MX	HD 10/22 S	HD 10/22 SX	HD 13/15 S	HD 7/10 C Food	HDS 4/7 U	HDS 4/7 C ※1	HDS 8/9 C	HDS 8/15 C	HDS 8/17 M	HDS 10/19 M	HDS 13/15 S ※1	HD 6/12 G ※1	HD 6/15 G ※1	HD 7/20 G Classic	HD 8/20 G	HD 9/23 G	HDS 801 B ※1	HDS 8/20 G	HDS 1000 BE	HDS 1000 DE	HDS 1000 DE WEED	No.
							標準ノズルサイズ	033	036	028	045	045	040	045	055	055	050	050	090	060	036	038	065	047	045	055	075	042	038	035	040	048	038	040	047	050	048	
給水関連アクセサリー								冷水モデル													温水モデル							エンジンモデル										
水道ホースセット	6m セット（内径 15mm）		1	6.390-839.0	1		ワンタッチカップリング、ホースバンド各 1 個付セット	■	■	■											■									□									1
	7.5m セット（内径 18mm）		2	6.390-492.0	1		ホースバンド 2 個付セット				■	■	■	■	■	■	■	■	■			■	■	■	■	■	■	□	□	□	■	■	■	■	■	■	■	2
自吸用ホース	3m サクションホースセット		3	9.548-030.0	1		貯水側粗ゴミフィルター付／ホース内径 15mm ／本体側ネジ径 3/4 インチ	□	□	□	□	□	□	□						□	□								□		□			□						3
（水道がない現場や	7.5m サクションホース	ネジ径 3/4 インチ	4	4.440-207.0	1		ホース内径 19mm ／本体側ネジ径 3/4 インチ	□	□	□	□	□	□	□						□	□								□		□			□		□	□	□	4
ため水からの吸水に）		ネジ径 1 インチ	5	4.440-270.0	1		ホース内径 19mm ／本体側ネジ径 1 インチ								□	□	□	□	□			□	□	□	□	□	□	□	□			□	□		□				5
フィルター																																						
サクションフィルター逆止弁付（自吸用ホース先端用）			6	4.730-012.0	1		ネジ径 1 インチ／粗ゴミ用／逆止弁付（取り外し可能）	□	□	□	□	□	□	□	□	□	□	□	□	□	□	□	□	□	□	□	□	□	□	□	□	□	□	□	□	□	□	□	6
メインフィルター（本体用）		ファインメッシュ60μm	7	2.642-794.0	1		ネジ径 3/4 インチ／簡易タイプ／耐熱温度 60℃	□	□	□	□	□	□	□						□	□								□		□									7
（ため水からの吸水時に ポンプへのゴミの侵入防止に）		ファインメッシュ100μm	8	2.637-691.0	1		ネジ径 3/4 インチ	□	□	□	□	□	□	□						□	□								□		□			□		□	□	□	8
		ファインメッシュ100μm	9	2.638-270.0	1		ネジ径 1 インチ								□	□	□	□	□			□	□	□	□	□	□	□	□		□	□		□					9
		ファインメッシュ125μm	10	4.730-102.0	1		ネジ径 3/4 インチ、1 インチ	□	□	□	□	□	□	□	□	□	□	□	□	□	□	□	□	□	□	□	□	□	□	□	□	□	□	□	□	□	□	□	10
水道ホース用カップリング（自吸用ホースには使用不可）																																						
ゲカカップリング	本体側（メネジ）	ネジ径 1 インチ	11	6.388-458.0	1										□	□	□	□	□			□	□	□	□	□	□	□	□		■	■		□					11
		ネジ径 3/4 インチ	12	6.388-473.0	1			□	□	□	□	□	□	□						□	□								□		□			□		□	□	□	12
	ホース側	内径 13mm 用	13	6.388-461.0	1		ホース（内径 13mm）同士のジョイントには 2 個必要	□	□	□										□								□											13
		内径 18mm 用	14	6.388-455.0	1		ホース（内径 18mm）同士のジョイントには 2 個必要				□	□	□	□	□	□	□	□	□			□	□	□	□	□	□	□	□	□	□	□	□	□	□	□	□	□	14
ワンタッチ カップリング	蛇口側		15	9.548-307.0	1		呼 13 丸型自在蛇口取付用	□	□	□	□	□	□	□	□	□	□	□	□	□	□	□	□	□	□	□	□	□	□	□	□	□	□	□	□	□	□	□	15
	本体側	ネジ径 1 インチ	16	2.645-007.0	1										■	■	■	□	□			■	■	■	■	□	□	□	□		□	□		□					16
		ネジ径 3/4 インチ	17	6.465-031.0	1			■	■	■	□	□	■	■						■	■								□		□			□		□	□	□	17
	水道ホース側（本体側と併用）	内径 15mm 用	18	9.548-302.0	1		ホース同士の接続には使用不可	□	□	□										□								□		□									18
		内径 15mm 用 逆止弁付	19	9.548-309.0	1		ホース同士の接続には使用不可／逆止弁は取り外し可能	□	□	□										□								□		□									19
		内径 18mm 用	20	9.548-303.0	1		ホース同士の接続には使用不可				□	□	□	□	□	□	□	□	□	□		□	□	□	□	□	□	□	□	□	□	□	□	□	□	□	□	□	20
	ホース接続用	内径 15mm 用	21	9.548-304.0	1		1 個で内径 15mm のホース同士を接続可能	□	□	□										□								□		□									21
		内径 18mm 用	22	9.548-305.0	1		1 個で内径 18mm のホース同士を接続可能				□	□	□	□	□	□	□	□	□			□	□	□	□	□	□	□	□	□	□	□	□	□	□	□	□	□	22
ホースニップル																																						
ホースニップル 3 点セット	内径 15mm 用（ネジ径 3/4 インチ）		23	4.401-070.0	1		※ナット、O リング、ホースステムの 3 点セット	□	□	□																				□									23
	内径 18mm 用（ネジ径 1 インチ）		24	2.640-492.0	1		※ナット、O リング、ホースステムの 3 点セット								□	□	□	■	■			□	□	□	□	■	■	■	■		□	□		□					24
部品単品	ナット（3/4 インチ）		25	5.311-071.0	1			□	□	□	■	■	□	□						□								□		□	□	□	■		■	■	■	25
	O リング		26	6.362-395.0	1			□	□	□	■	■	□	□						□								□		□	□	□	■		■	■	■	26
	ホースステム（内径 18mm）		27	5.443-282.0	1						■	■	□	□						□								□		□	□	□	■		■	■	■	27
HDS 4/7 U 専用		ナット（3/4 インチ）	28	5.310-062.0	1																□																		28
		O リング	29	6.362-078.0	1																□																		29
		L 型ステム	30	5.443-285.0	1																□																		30
アダプター																																						
1 インチ→ 3/4 インチ変換アダプター			31	9.761-497.0	1																							■						□				31
EASY!Lock 接続アダプター																																						
アダプター	No.1 EASY!Lock22（オネジ）⇔ M22×1.5（オネジ）		32	4.111-029.0	1		接続例：EASY!Lock対応高圧ホースとEASY!Lock非対応高圧ホースの接続時に使用	□	□	□	□	□	□	□	□	□	□	□	□	□	□	□	□	□	□	□	□	□	□		□	□	□	□	□	□	□	□	32
	No.2 EASY!Lock22（オネジ）⇔ M22×1.5（メネジ）		33	4.111-030.0	1		接続例：EASY!Lock対応高圧ホースとEASY!Lock非対応本体の接続時に使用	□	□	□	□	□	□	□	□	□	□	□	□	□	□	□	□	□	□	□	□	□	□	□	□	□	□	□	□	□	□	□	33
	No.3 EASY!Lock22（オネジ）⇔ M22×1.5（メネジ）		34	4.111-031.0	1		接続例：EASY!Lock対応スプレーランスとEASY!Lock非対応トリガーガンの接続時に使用	□	□	□	□	□	□	□	□	□	□	□	□	□	□	□	□	□	□	□	□	□	□	□	□	□	□	□	□	□	□	□	34
	No.4 EASY!Lock22（メネジ）⇔ 組み込み式高圧ホース		35	4.111-032.0	1		接続例：EASY!Lock対応トリガーガンとEASY!Lock非対応組み込み式高圧ホースの接続時に使用	□	□	□	□	□	□	□	□	□	□	□	□	□	□	□	□	□	□	□	□	□	□	□	□	□	□	□	□	□	□	□	35
	No.5 EASY!Lock22（メネジ）⇔ M22×1.5（オネジ）		36	4.111-033.0	1		接続例：EASY!Lock対応トリガーガンとEASY!Lock非対応スプレーランスの接続時に使用	□	□	□	□	□	□	□	□	□	□	□	□	□	□	□	□	□	□	□	□	□	□	□	□	□	□	□	□	□	□	□	36
	No.6 EASY!Lock22（オネジ）⇔ M22×1.5（オネジ）		37	4.111-034.0	1		接続例：EASY!Lock対応本体とEASY!Lock非対応高圧ホースの接続時に使用	□	□	□	□	□	□	□	□	□	□	□	□	□	□	□	□	□	□	□	□	□	□	□	□	□	□	□	□	□	□	□	37
	No.7 EASY!Lock20（オネジ）⇔ M18×1.5（メネジ）		38	4.111-035.0	1		接続例：EASY!Lock対応サイクロンジェットノズルとEASY!Lock非対応スプレーランスの接続時に使用	□	□	□	□	□	□	□	□	□	□	□	□	□	□	□	□	□	□	□	□	□	□	□	□	□	□	□	□	□	□	□	38
	No.8 EASY!Lock20（メネジ）⇔ M18×1.5（オネジ）		39	4.111-036.0	1		接続例：EASY!Lock対応スプレーランスとEASY!Lock非対応サイクロンジェットノズルの接続時に使用	□	□	□	□	□	□	□	□	□	□	□	□	□	□	□	□	□	□	□	□	□	□	□	□	□	□	□	□	□	□	□	39

■標準装備　□オプション
・ホース、コード類の長さは表記寸法± 5%を許容範囲とさせていただいております。

※ 1）販売終了品

高圧洗浄機用アクセサリー **新仕様EASY!Lock対応品**

アンダーボディランス

車両をリフトアップしなくても手の届きにくいボディ下部の洗浄が可能です。

フレキシブルランス

ノズル先端の角度を 20° から 140° まで変えることができ、通常ノズルでは届きにくい側面や裏面などの洗浄が行えます。

フレキシブルノズル 固定可能

先端のノズル角度を 0° から 120° まで調節できます。（スプレーランスに取り付けて使用します）

商品名		No.	注文番号 新仕様 アクセサリー（EASY!Lock 対応品）	数量	情報	新）HD 4/8 P	新）HD 4/8 C	新）HD 4/11 C Bp	新）HD 7/15 C ※1	新）HD 7/15 CX ※1	新）HD 7/15 M	新）HD 8/16-4 M Cage	新）HD 9/17 M	新）HD 9/17 MX	新）HD 10/22 S	新）HD 10/22 SX	新）HD 13/15 S	新）HD 7/10 C Food	新）HDS 4/7 U	新）HDS 4/7 C ※1	新）HDS 8/9 C	新）HDS 8/15 C	新）HDS 8/17 M	新）HDS 10/19 M	新）HDS 13/15 S ※1	新）HD 6/12 C ※1	新）HD 6/15 C ※1	新）HD 8/20 G	新）HD 9/23 G	新）HDS 801 B ※1	新）HDS 8/20 G	新）HDS 1000 BE	新）HDS 1000 DE	新）HDS 1000 DE WEED	No.
					標準ノズルサイズ	033	036	028	045	045	040	045	055	055	050	050	090	060	036	038	065	047	045	055	075	042	038	040	048	038	040	047	050	048	
						冷水モデル													温水モデル							エンジンモデル									
トリガーガン																																			
トリガーガン	直付けタイプ	1	4.118-005.0	1		■	■	■	■	■	■	■	■	■	■	■	■	■	■	■	■	■	■	■	■	■	■	■	■	■	■	■	■	■	1
サーボプレスユニット																																			
サーボプレスユニット		2	4.118-007.0	1	吐出水量：～ 750L/h				■	■											■	■													2
EASY!Lock 対応品		3	4.118-008.0	1	吐出水量：750 ～ 1,100L/h							■	■	■	■	■	■						■	■					■			■	■	■	3
		4	4.118-009.0	1	吐出水量：1,100 ～ 1,300L/h																				■										4
高圧ホース EASY!Lock 対応品																																			
高圧ホース ※2 (両端 EASY!Lock22 メネジ)	標準モデル 1.5m（内径 8mm）	5	6.110-024.0	1	耐熱温度 155℃ / 耐圧 400bar（40.0MPa） 両端EASY!Lock22	□	□	□	□	□	□	□	□	□	□	□	□	□	□	□	□	□	□	□	□	□	□	□	□	□	□	□	□	□	5
	10m（内径 6mm）	6	6.110-034.0	1	耐熱温度 155℃ / 耐圧 250bar（25.0MPa）	■	■	■	■				□						■							■	■			■	□					6
	15m（内径 8mm）	7	6.110-033.0	1	耐熱温度 155℃ / 耐圧 315bar（31.5MPa）						□	□									□	□													7
	15m（内径 10mm）	8	6.110-042.0	1	耐熱温度 155℃ / 耐圧 220bar（22.0MPa）	□	□	□	□	□※3	□	□	□	□※3			□	□	□	□	□	□	□	□	□	□	□		□	□						8
	20m（内径 10mm）	9	6.110-043.0	1	耐熱温度 155℃ / 耐圧 220bar（22.0MPa）	□	□	□	□	□※3	□	□	□	□※3			□	□	□	□	□	□	□	□	□	□	□			□	□					9
	30m（内径 8mm）	10	6.110-014.0	1	耐熱温度 155℃ / 耐圧 315bar（31.5MPa）	□	□	□	□	□※3	□	□	□	□※3	□	□※3	□	□	□	□	□	□	□	□	□	□	□	□	□	□	□	□	□	□	□	10
	ロングライフ 30m（内径 8mm）	11	6.110-023.0	1	耐熱温度 155℃ / 耐圧 400bar（40.0MPa）	□	□	□	□	□※3	□	□	□	□※3	□	□※3	□	□	□	□	□	□	□	□	□	□	□	□	□	□	□	□	□	□	□	11
ねじれ防止機能付	標準モデル 10m（内径 6mm）	12	6.110-035.0	1	耐熱温度 155℃ / 耐圧 250bar（25.0MPa） ねじれ防止機能付	□	□	□	□	□※3	□	□	■	□※3					□	□						□	□			□	□					12
	10m（内径 6mm）	13	6.110-056.0	1	耐熱温度 155℃ / 耐圧 300bar（30.0MPa）						■	■																								13
	10m（内径 8mm）	14	6.110-031.0	1	耐熱温度 155℃ / 耐圧 315bar（31.5MPa） ねじれ防止機能付	□	□	□	□	□※3	□	□	□	□※3	□	□※3	□	□	□	■	■	■	□	□	□	□	□	□	□	□	■	□	□	□	14
	15m（内径 6mm）	15	6.110-020.0	1	耐熱温度 155℃ / 耐圧 250bar（25.0MPa） ねじれ防止機能付	□	□	□	□	□※3	□	□	□	□※3					□	□						□	□			□	□					15
	15m（内径 8mm）	16	6.110-030.0	1	耐熱温度 155℃ / 耐圧 315bar（31.5MPa） ねじれ防止機能付	□	□	□	□	□※3	□	□	□	□※3	□	□※3	□	□	□	□	□	□	□	□	□	□	□	■	■	□	□	■	■	■	16
	20m（内径 8mm）	17	6.110-032.0	1	耐熱温度 155℃ / 耐圧 315bar（31.5MPa） ねじれ防止機能付	□	□	□	□	□※3	□	□	□	□※3	□	□※3	□	□	□	□	□	□	□	□	□	□	□	□	□	□	□	□	□	□	□	17
	ロングライフ（耐高圧・長寿命タイプ） 10m（内径 8mm）	18	6.110-038.0	1	耐熱温度 155℃ / 耐圧 400bar（40.0MPa） ねじれ防止機能付	□	□	□	□	□※3	□	□	□	□※3	■	□※3	■	□	□	□	□	□	■	■	■	□	□	□	□	□	□	□	□	□	□	18
	15m（内径 8mm）	19	6.110-029.0	1	耐熱温度 155℃ / 耐圧 400bar（40.0MPa） ねじれ防止機能付	□	□	□	□	□※3	□	□	□	□※3	□	□※3	□	□	□	□	□	□	□	□	□	□	□	□	□	□	□	□	□	□	□	19
	20m（内径 8mm）	20	6.110-027.0	1	耐熱温度 155℃ / 耐圧 400bar（40.0MPa） ねじれ防止機能付	□	□	□	□	□※3	□	□	□	□※3	□	□※3	□	□	□	□	□	□	□	□	□	□	□	□	□	□	□	□	□	□	□	20
	食品用 10m（内径 8mm）	21	6.110-051.0	1	耐熱温度 155℃ / 耐圧 250bar（25.0MPa） ねじれ防止機能付	□	□	□	□	□※3	□	□	□	□※3	□	□※3	□	□	□	□	□	□	□	□	□	□	□	□	□	□	□	□	□	□	□	21
	15m（内径 6mm）	22	6.110-063.0	1	耐熱温度 155℃ / 耐圧 250bar（25.0MPa）	□	□	□	□	□※3	□	□	□	□※3	□	□※3	□	■	□	□	□	□	□	□	□	□	□	□	□	□	□	□	□	□	□	22
	20m（内径 8mm）	23	6.110-052.0	1	耐熱温度 155℃ / 耐圧 250bar（25.0MPa） ねじれ防止機能付	□	□	□	□	□※3	□	□	□	□※3	□	□※3	□	□	□	□	□	□	□	□	□	□	□	□	□	□	□	□	□	□	□	23
	食品用ロングライフ（耐高圧・長寿命タイプ） 10m（内径 8mm）	24	6.110-053.0	1	耐熱温度 155℃ / 耐圧 400bar（40.0MPa） ねじれ防止機能付	□	□	□	□	□※3	□	□	□	□※3	□	□※3	□	□	□	□	□	□	□	□	□	□	□	□	□	□	□	□	□	□	□	24
	20m（内径 8mm）	25	6.110-054.0	1	耐熱温度 155℃ / 耐圧 400bar（40.0MPa） ねじれ防止機能付	□	□	□	□	□※3	□	□	□	□※3	□	□※3	□	□	□	□	□	□	□	□	□	□	□	□	□	□	□	□	□	□	□	25
ホースリール組み込み用（片端 EASY!Lock22 メネジ）	標準モデル 15m（内径 6mm）	26	6.110-036.0	1	耐熱温度 155℃ / 耐圧 250bar（25.0MPa）				■				■																							26
	15m（内径 6mm）	27	6.110-037.0	1	耐熱温度 155℃ / 耐圧 250bar（25.0MPa） ねじれ防止機能付				□				□																							27
	食品用 15m（内径 6mm）	28	6.110-074.0	1	耐熱温度 155℃ / 耐圧 250bar（25.0MPa） ねじれ防止機能付				□				□																							28
	ロングライフ 20m（内径 8mm）	29	6.110-028.0	1	耐熱温度 155℃ / 耐圧 400bar（40.0MPa） ねじれ防止機能付											■																				29
高圧ホース 1.5m（ホースリールと本体接続用）	1.5m（内径 8mm）	30	6.110-068.0	1	耐熱温度 155℃ / 耐圧 400bar（40.0MPa） 片側EASY!Lock22、片側M22×1.5	□	□	□	□	□	□	□	□	□	□	□	□	□	□	□	□	□	□	□	□	□	□	□	□	□	□	□	□	□	30
高圧ホース用 カップリング																																			
ねじれ防止用カップリング（高圧ホースのねじれ防止対策に）	本体側 耐圧 25MPa タイプ	31	4.111-021.0	1	25MPaまで対応 接続口：EASY!Lock22	□	□	□	□		□	□	□		□	□	□	□	□	□	□	□	□	□	□	□	□	□	□	□	□	□	□	□	31
高圧ホース接続用カップリング（ホース同士の接続用）		32	4.111-037.0	1	真ちゅう製 外側ゴムカバー 接続口：EASY!Lock22	□	□	□	□	□	□	□	□	□	□	□	□	□	□	□	□	□	□	□	□	□	□	□	□	□	□	□	□	□	□	32
ランス（※印の製品を除きノズルチップ固定ホルダー標準装備、No.42,44 以外は要別途ノズルチップ）																																			
ダイレクトコネクター ※4		33	4.111-038.0	1	パワーノズル、サイクロンジェットノズル等に対応	□	■	□	□	□	□	□	□	□	□	□	□	□	□	□	□	□	□	□	□	□	□	□	□	□	□	□	□	□	□	33
		34	4.111-022.0	1	サーフェスクリーナー、固定フォルダー、3ジェットノズル、バリオノズル、回転ブラシ等に対応	□	□	□	□	□	□	□	□	□	□	□	□	□	□	□	□	□	□	□	□	□	□	□	□	□	□	□	□	□	□	34
スプレーランス	250mm	35	4.112-027.0	1		□	□	□	□	□	□	□	□	□	□	□	□	□	□	□	□	□	□	□	□	□	□	□	□	□	□	□	□	□	□	35
	400mm	36	4.112-024.0	1		□	□	□	□	□	□	□	□	□	□	□	□	□	□	□	□	□	□	□	□	□	□	□	□	□	□	□	□	□	□	36
AVS スプレーランス（AVS ＝ 360° 回転式）	600mm	37	4.112-007.0	1		□	□	□	□	□	□	□	□	□	□	□	□	□	□	□	□	□	□	□	□	□	□	□	□	□	□	□	□	□	□	37
	840mm	38	4.112-006.0	1		■	■	■	■	■	■	■	□	□	□	□	■	■	■	■	□	□	□	□	□	■	■	■	□	□	■	■	□	□	□	38
	1,050mm	39	4.112-000.0	1		□	□	□	□	□	□	□	■	■	■	■	■	□	□	□	■	■	■	■	■	□	□	□	□	■	□	□	■	■	■	39
	1,550mm	40	4.112-018.0	1		□	□	□	□	□	□	□	□	□	□	□	□	□	□	□	□	□	□	□	□	□	□	□	□	□	□	□	□	□	□	40
	2,050mm	41	4.112-021.0	1		□	□	□	□	□	□	□	□	□	□	□	□	□	□	□	□	□	□	□	□	□	□	□	□	□	□	□	□	□	□	41
圧力調整ランス ※		42	4.112-046.0	1	水圧の調整が可能／ノズルチップ固定ホルダーは付属しません。						□																									42
曲がりランス		43	4.112-029.0	1	専用ノズルチップ付属／接続口：EASY!Lock22	□	□	□	□	□	□	□	□	□	□	□	□	□	□	□	□	□	□	□	□	□	□	□	□	□	□	□	□	□	□	43
雨どいランス ※		44	2.112-015.0	1	ノズルチップ不要／接続口：EASY!Lock22 ／ノズルチップ固定ホルダーは付属しません。新仕様製品は旧仕様製品の両端に新旧アダプターを取り付けた物になります。	□	□	□	□	□	□	□	□	□	□	□	□	□	□	□	□	□	□	□	□	□	□	□	□	□	□	□	□	□	□	□	44
アンダーボディランス		45	4.112-032.0	1	スプレーランス先端に接続して使用／接続口：EASY!Lock20	□	□	□	□	□	□	□	□	□	□	□	□	□	□	□	□	□	□	□	□	□	□	□	□	□	□	□	□	□	□	45
フレキシブルランス ※5	1,050mm	46	4.112-035.0	1	先端角度を 20-140° まで調節可能／接続口：EASY!Lock22 新仕様製品は旧仕様製品の両端に新旧アダプターを取り付けた物になります。	□	□	□	□	□	□	□	□	□	□	□	□	□	□	□	□	□	□	□	□	□	□	□	□	□	□	□	□	□	□	46
フレキシブルノズル 固定可能		47	4.112-057.0	1	ランス先端に装着／先端角度を 0-120° まで調節可能／接続口：EASY!Lock 対応	□	□	□	□	□	□	□	□	□	□	□	□	□	□	□	□	□	□	□	□	□	□	□	□	□	□	□	□	□	□	47
サポートレバー		48	4.321-380.0	1	EASY!Lock 対応スプレーランスに取り付け可能	□	□	□	□	□	□	□	□	□	□	□	□	□	□	□	□	□	□	□	□	□	□	□	□	□	□	□	□	□	□	48

■標準装備 □オプション ・ホース、コード類の長さは表記寸法± 5%を許容範囲とさせていただいております。
※ 1）販売終了品

※ 2）1. 高圧ホースを 50m 以上延長する場合はノズルサイズ変更が必要です。担当営業にご相談ください。
2. EASY!Lock 対応高圧ホースは、延長用高圧ホースとしても活用可能。
※ 3）洗浄機本体への取り付けは不可。

※ 4）ダイレクトコネクターの先端に他のオプションを接続する場合は、担当営業にご相談ください。
※ 5）3ジェットノズルとノズルチップ固定ホルダー（4.112-011.0）は装着できません。

高圧洗浄機用アクセサリー **新仕様EASY!Lock対応品**



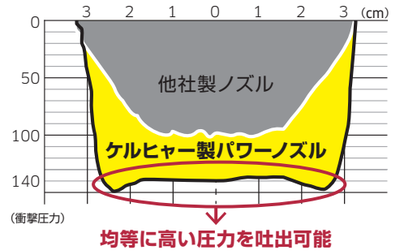

ノズル接続部分も改良



Oリングの紛失、接続時の挟み込みによるちぎれを抑えます。


1


3


4


6


7


8


9


10


11


12


13


15-47

商品名		No.	注文番号 新仕様 アクセサリー（EASY!Lock 対応品）	数量		情報	HD 4/8 P 新)	HD 4/8 C 新)	HD 4/11 C Bp 新)	HD 7/15 C ※1 新)	HD 7/15 CX ※1 新)	HD 7/15 M 新)	HD 8/16-4 M Cage 新)	HD 9/17 M 新)	HD 9/17 MX 新)	HD 10/22 S 新)	HD 10/22 SX 新)	HD 13/15 S 新)	HD 7/10 C Food 新)	HDS 4/7 U（50Hz）※2 新)	HDS 4/7 U（60Hz）※2 新)	HDS 4/7 C 新)	HDS 8/9 C 新)	HDS 8/15 C 新)	HDS 8/17 M 新)	HDS 10/19 M 新)	HDS 13/15 S ※1 新)	HD 6/12 G 新)	HD 6/15 G 新)	HD 8/20 G 新)	HD 9/23 G 新)	HDS 801 B ※1 新)	HDS 8/20 G 新)	HDS 1000 BE 新)	HDS 1000 DE 新)	HDS 1000 DE WEED 新)	No.
						標準ノズルサイズ	033	036	028	045	045	040	045	055	055	050	050	090	060	036	038	038	065	047	045	055	075	042	038	040	048	038	040	047	050	048	
							冷水モデル													温水モデル								エンジンモデル									
ホースリールマウントキット																																					
ホースリールマウントキット	15m 巻用	1	2.110-024.0	1		HDミドルクラス用、高圧ホース15m付属						□																									1
	20m 巻用	2	2.110-010.0	1		HDSコンパクトクラス用、組み込み用高圧ホース（6.110-037.0）が別途必要																□	□														2
		3	2.110-011.0	1		HDSミドルクラス/スーパークラス用、高圧ホース20m付属																		□	□	□											3
		4	2.110-005.0	1		HDSエンジンタイプ用																									□		□	□	□	4
	30m 巻用	5	2.110-004.0	1																										□	□						5
自動巻取りホースリール																																					
自動巻取りホースリール	プラスチック製 20 m	6	6.392-083.0	1		最大使用圧力 20MPa ／アダプター No.2 同梱／質量 12.5kg ／取り付け用ネジ穴Φ 10mm or 20mm	□	□	□	□	□	□	□	□	□			□	□	□	□	□	□	□	□	□	□	□	□	□		□	□				6
	プラスチック製 20 m	7	6.392-106.0	1		最大使用圧力 25MPa ／アダプター No.2 同梱／質量 10kg ／取り付け用ネジ穴Φ 13mm	□	□	□	□	□	□	□	□	□	□	□	□	□	□	□	□	□	□	□	□	□	□	□	□	□	□	□	□	□	□	□	7
	鉄製（粉体塗装）20m	8	6.392-105.0	1		最大使用圧力 20MPa ／アダプター No.2 同梱／質量 15.5kg ／取り付け用ネジ穴Φ 10mm or 20mm	□	□	□	□	□	□	□	□	□			□	□	□	□	□	□	□	□	□	□	□	□	□	□		□	□				8
	ステンレス製 20m	9	6.392-076.0	1		最大使用圧力 20MPa ／アダプター No.2 同梱／質量 16kg ／取り付け用ネジ穴Φ 12mm	□	□	□	□	□	□	□	□	□			□	□	□	□	□	□	□	□	□	□	□	□	□	□		□	□				9
高圧ホース分岐アダプター ※3																																					
高圧ホース分岐アダプター	EASY!Lock 対応品	10	4.111-024.0	1		EASY!Lock 対応 高圧ホースを2本接続可能、接続口：EASY!Lock22	□	□	□	□		□	□	□		□		□	□	□	□	□	□	□	□	□	□	□	□	□	□	□	□	□	□	□	10
スプレーランス用クイックカップリング																																					
クイックカップリング	トリガーガン取付用	11	2.115-000.0	1		EASY!Lock 対応スプレーランス用と組み合わせて使用／接続口：EASY!Lock22	□	□	□	□	□	□	□	□	□	□	□	□	□	□	□	□	□	□	□	□	□	□	□	□	□	□	□	□	□	□	11
	スプレーランス取付用	12	2.115-001.0	1		EASY!Lock 対応トリガーガン用と組み合わせて使用／接続口：EASY!Lock22	□	□	□	□	□	□	□	□	□	□	□	□	□	□	□	□	□	□	□	□	□	□	□	□	□	□	□	□	□	□	12
ノズル関連アクセサリー																																					
ノズルチップ固定ホルダー	標準	13	4.112-011.0	1		EASY!Lock 対応スプレーランス先端用　接続口：EASY!Lock20	■	■	□	□	□	■	■	□	□	■	■	■	□	■	■	■	■	■	■	■	■	■	■	■	□	■	■	■	■	13
O リングセット（スプレーランスノズル接続部）	各3個セット	14	2.880-001.0	1		EASY!Lock 対応品用、ノズル用、ガン用、高圧ホース用各 3 個	□	□	□	□	□	□	□	□	□	□	□	□	□	□	□	□	□	□	□	□	□	□	□	□	□	□	□	□	□	□	14
ノズルチップ（角度＝高圧水噴射範囲を表す） 0°	ノズルサイズ 040	15	2.113-001.0	1			□	□	□			□								□	□	□							□	□		□	□					15
	ノズルサイズ 045	16	2.113-033.0	1						□	□		□											□				□										16
	ノズルサイズ 050	17	2.113-034.0	1												□	□							□							□			□	□	□	17
	ノズルサイズ 060	18	2.113-036.0	1										□	□				□							□												18
	ノズルサイズ 075	19	2.113-037.0	1																			□				□											19
15°（パワーノズル）	ノズルサイズ 034	20	2.113-042.0	1			□		□																													20
	ノズルサイズ 036	21	2.113-043.0	1				■												■																		21
	ノズルサイズ 038	22	2.113-044.0	1																	■	■							□									22
	ノズルサイズ 040	23	2.113-045.0	1								□																	□	□		□	□					23
	ノズルサイズ 045	24	2.113-046.0	1						□	□		□											□				□										24
	ノズルサイズ 055	25	2.113-047.0	1										□	□	□	□									□						□			□	□	□	25
	ノズルサイズ 060	26	2.113-048.0	1															□																			26
	ノズルサイズ 070	27	2.113-049.0	1																			□															27
	ノズルサイズ 075	28	2.113-050.0	1																							□											28
25°（パワーノズル）	ノズルサイズ 033	29	2.113-063.0	1			■		□																													29
	ノズルサイズ 038	30	2.113-006.0	1																□	□	□								■			□					30
	ノズルサイズ 040	31	2.113-021.0	1				□		□		■																			■			■				31
	ノズルサイズ 042	32	2.113-007.0	1																								■										32
	ノズルサイズ 045	33	2.113-022.0	1						□	□		■												■													33
	ノズルサイズ 047	34	2.113-009.0	1												■	■							■											■			34
	ノズルサイズ 048	35	2.113-010.0	1																												■					■	35
	ノズルサイズ 050	36	2.113-023.0	1												□	□																			■	□	36
	ノズルサイズ 055	37	2.113-025.0	1																						■												37
	ノズルサイズ 060	38	2.113-026.0	1										□	□				□																			38
	ノズルサイズ 065	39	2.113-061.0	1																			■															39
	ノズルサイズ 075	40	2.113-014.0	1																							■											40
	ノズルサイズ 090	41	2.113-016.0	1														■																				41
40°	ノズルサイズ 040	42	2.113-003.0	1			□	□	□			□								□	□	□							□	□		□	□					42
	ノズルサイズ 045	43	2.113-053.0	1						□	□		□											□				□										43
	ノズルサイズ 050	44	2.113-054.0	1												□	□							□							□			□	□	□	44
	ノズルサイズ 055	45	2.113-055.0	1										□	□											□												45
	ノズルサイズ 075	46	2.113-056.0	1																			□				□											46
洗浄剤散布用ノズル　25°		47	2.113-020.0	1				■								■	■	■		■	■	■									■	■						47

■標準装備　□オプション
・ホース、コード類の長さは表記寸法± 5%を許容範囲とさせていただいております。

※ 1）販売終了品　　※ 2）HDS 4/7 U のみ、50Hz と 60Hz でノズルサイズが異なります。
※ 3）使用の際は常に高圧ホース・トリガーガン・ノズルを 2 セット接続してください。

高圧洗浄機用アクセサリー 新仕様EASY!Lock対応品

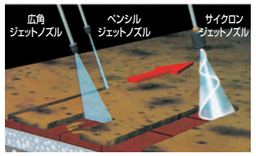

サイクロンジェットノズル

水流を高速で回転させながら噴射します。広角ジェットノズルの約10倍の衝撃圧力がありますので、こびりついた汚れの広範な洗浄に最適です。

ケミカルインジェクターと専用ノズルセット

ポンプを損傷させるような強力な洗浄剤でも使用できます。
高圧ホース接続部位に取り付けます。インジェクター及びノズルは機種に適合した部品が必要です。

フォームノズル＋タンク

洗浄剤タンクとノズルが一体なので、洗浄剤ボトルに伸びるホースを気にする必要がなく移動の自由度が高いです。ダイヤルで泡の硬軟が調整可能です。



INNOツインフォームランス

専用洗浄剤を泡で塗布するモードと、高圧水の洗浄モードが利用できます。
ノズルを持ち替えずに効率良く洗浄剤塗布とすすぎが行えます。

1-7


8-10


11


12-17


24,25


26-28


29


32


33,34


35


36


37


38-42


43


44,45


商品名			No.	注文番号 新仕様 アクセサリー（EASY!Lock 対応品）	数量		情報	新）HD 4/8 P	新）HD 4/8 C	新）HD 4/11 C Bp	新）HD 7/15 C ※1	新）HD 7/15 CX ※1	新）HD 7/15 M	新）HD 8/16-4 M Cage	新）HD 9/17 M	新）HD 9/17 MX	新）HD 10/22 S	新）HD 10/22 SX	新）HD 13/15 S	新）HD 7/10 C Food	新）HDS 4/7 U	新）HDS 4/7 C	新）HDS 8/9 C	新）HDS 8/15 C	新）HDS 8/17 M	新）HDS 10/19 M	新）HDS 13/15 S ※1	新）HD 6/12 G	新）HD 6/15 G	新）HD 8/20 G	新）HD 9/23 G	新）HDS 801 B ※1	新）HDS 8/20 G	新）HDS 1000 BE	新）HDS 1000 DE	新）HDS 1000 DE WEED	No.
							標準ノズルサイズ	033	036	028	045	045	040	045	055	055	050	050	090	060	036	038	065	047	045	055	075	042	038	040	048	038	040	047	050	048	
ノズル								冷水モデル													温水モデル							エンジンモデル									
3ジェットノズル		ノズルサイズ 028	1	4.117-024.0	1					■																											1
		ノズルサイズ 034	2	4.117-029.0	1		高圧噴射角度 0°/25°/洗浄剤塗布角度 低圧 40°＝3パターン噴射可能、接続口：EASY!Lock20	□																													2
		ノズルサイズ 038	3	4.117-032.0	1		高圧噴射角度 0°/25°/洗浄剤塗布角度 低圧 40°＝3パターン噴射可能、接続口：EASY!Lock20		□																							■					3
		ノズルサイズ 040	4	4.117-033.0	1		高圧噴射角度 0°/25°/洗浄剤塗布角度 低圧 40°＝3パターン噴射可能、接続口：EASY!Lock20					□																				□				4
		ノズルサイズ 045	5	4.117-036.0	1		高圧噴射角度 0°/25°/洗浄剤塗布角度 低圧 40°＝3パターン噴射可能、接続口：EASY!Lock20			■	■		□								□							□									5
		ノズルサイズ 055	6	4.117-039.0	1		高圧噴射角度 0°/25°/洗浄剤塗布角度 低圧 40°＝3パターン噴射可能、接続口：EASY!Lock20							■	■																						6
		ノズルサイズ 060	7	4.117-040.0	1		高圧噴射角度 0°/25°/洗浄剤塗布角度 低圧 40°＝3パターン噴射可能、接続口：EASY!Lock20													■																	7
バリオノズル		ノズルサイズ 050	8	4.113-007.0	1		ノズル先端で角度を0～90°に調整可能、接続口：EASY!Lock20				□	□	□	□			□	□		□				□	□					□	□		□	□	□	□	8
		ノズルサイズ 055	9	4.113-008.0	1		ノズル先端で角度を0～90°に調整可能、接続口：EASY!Lock20								□	□						□			□											9
		ノズルサイズ 080	10	4.113-006.0	1		ノズル先端で角度を0～90°に調整可能、接続口：EASY!Lock20												□							□											10
サイクロンジェットノズル		ノズルサイズ 028	11	4.114-056.0	1		接続口：EASY!Lock20			■																											11
		ノズルサイズ 035	12	4.114-040.0	1		接続口：EASY!Lock20	□																													12
		ノズルサイズ 040	13	4.114-041.0	1		接続口：EASY!Lock20		□												□	□							□	□		□	□				13
		ノズルサイズ 050	14	4.114-027.0	1		接続口：EASY!Lock20				□	□	□				□	□						□	□			□			□			□	□	□	14
		ノズルサイズ 055、060	15	4.114-036.0	1		接続口：EASY!Lock20							□	□	□				□						□											15
		ノズルサイズ 070、080	16	4.114-030.0	1		接続口：EASY!Lock20																□				□										16
		ノズルサイズ 100	17	4.114-048.0	1		接続口：EASY!Lock20												□																		17
	スペアパーツキット	ノズルサイズ 035	18	2.884-052.0	1		サイクロンジェットノズル 4.114-040.0、4.763-931.0 用　EASY!Lock 対応品・非対応品共通	□																													18
		ノズルサイズ 040	19	2.883-471.0	1		サイクロンジェットノズル 4.114-041.0、4.763-252.0 用　EASY!Lock 対応品・非対応品共通		□												□	□							□	□		□	□				19
		ノズルサイズ 050	20	2.883-472.0	1		サイクロンジェットノズル 4.114-027.0、4.763-253.0 用　EASY!Lock 対応品・非対応品共通				□	□	□				□	□						□	□			□			□			□	□	□	20
		ノズルサイズ 055、060	21	2.883-473.0	1		サイクロンジェットノズル 4.114-036.0、4.763-250.0 用　EASY!Lock 対応品・非対応品共通							□	□	□				□						□											21
		ノズルサイズ 070、080	22	2.883-474.0	1		サイクロンジェットノズル 4.114-030.0、4.763-254.0 用　EASY!Lock 対応品・非対応品共通																□				□										22
		ノズルサイズ 100	23	2.884-051.0	1		サイクロンジェットノズル 4.114-048.0、4.764-208.0 用　EASY!Lock 対応品・非対応品共通												□																		23
スチームノズル	平型 50°	ノズルサイズ1.5mm	24	4.116-000.0	1																				□	□											24
		ノズルサイズ2.0mm	25	4.116-001.0	1																						□							□	□	□	25
	ノズルチップ型 40°	ノズルサイズ 055	26	2.114-003.0	1																				□												26
		ノズルサイズ 070	27	2.114-006.0	1																					□											27
		ノズルサイズ 090	28	2.114-010.0	1																						□										28
洗浄剤塗布用アクセサリー																																					
ケミカルインジェクター（別途ノズルセット必要）			29	4.637-033.0	1		洗浄剤を最大5%まで希釈可能　接続口：EASY!Lock22	□	□	□	□		□	□	□		□		□	□	□	□	□	□	□	□	□	□	□	□	□	□	□	□	□	□	29
	専用ノズルセット ①ノズルチップ ②Oリング ③ノズルインサート ④ノズルチップ固定ホルダー ＝4点セット	冷水高圧洗浄機用	30	4.769-045.0	1		吐出水量：500-700L/h 用　EASY!Lock対応品･非対応品共通 EASY!Lock 対応ランスとの接続はアダプターNo.8（4.111-036.0）で可能	□	□		□									□								□	□								30
		温水高圧洗浄機用	31	4.769-046.0	1		吐出水量：500-700L/h 用　EASY!Lock対応品･非対応品共通 EASY!Lock 対応ランスとの接続はアダプターNo.8（4.111-036.0）で可能														□	□											□				31
フォームノズル			32	2.112-013.0	1		スプレーランス先端に取り付けて使用　接続口：EASY!Lock20	□	□	□	□	□	□	□	□	□	□	□	□	□	□	□	□	□	□	□	□	□	□	□	□	□	□	□	□	□	32
フォームノズル＋タンク（容量 1L）		ノズルサイズ 025	33	2.112-017.0	1		耐熱温度 60℃ ダイヤルで泡の硬軟を調節可能　接続口：EASY!Lock22	□	□	□	□	□		□	□	□	□	□	□	□	□	□	□	□	□	□	□					□			□	□	□	33
		ノズルサイズ 042	34	2.112-018.0	1		耐熱温度 60℃ ダイヤルで泡の硬軟を調節可能　接続口：EASY!Lock22					□							□								□	□	□		□	□				34
フォームランス　ベーシック			35	4.112-054.0	1		耐熱温度 60℃ ダイヤルで泡の硬軟を調節可能　接続口：EASY!Lock22				□	□	□	□									□	□	□											35
INNO ツインフォームランス	インジェクターセット付属		36	2.112-000.0	1		別途EASY!Lock 対応専用ノズルキットが必要　接続口：EASY!Lock22	□	□	□	□		□		□		□		□	□	□	□						□	□	□	□	□	□	□	□	□	36
	インジェクターセット無し		37	2.112-008.0	1		別途EASY!Lock 対応専用ノズルキットが必要　接続口：EASY!Lock22																□	□	□	□	□										37
	ノズルキット	500-600L/h 用	38	2.111-009.0	1		吐出水量：500-600L/h 用	□	□												□	□						□	□			□					38
		600-700L/h 用	39	2.111-018.0	1		吐出水量：600-700L/h 用				□		□							□																	39
		700-1,000L/h 用	40	2.111-019.0	1		吐出水量：700-1,000L/h 用							□	□		□						□	□	□	□				□	□		□	□	□	□	40
		1,000-1,300L/h 用	41	2.111-020.0	1		吐出水量：1,000-1,300L/h 用																				□										41
		1,300L/h 用	42	2.111-022.0	1		吐出水量：1,300L/h 用												□																		42
ブラシ																																					
固定ブラシ			43	4.113-001.0	1		別途EASY!Lock 対応ノズルチップ40°が必要　接続口:EASY!Lock20	□	□	□	□	□	□	□	□	□	□	□	□	□	□	□	□	□	□	□	□	□	□	□	□	□	□	□	□	□	43
回転ブラシ			44	4.113-005.0	1		自然毛　耐熱温度 80℃　使用800L/h以上　接続口:EASY!Lock20								□	□	□	□	□				□	□	□	□						□	□	□	□	□	44
			45	4.113-003.0	1		自然毛　耐熱温度 80℃　使用800L/h以下　接続口:EASY!Lock20	□	□	□	□	□	□	□						□	□	□					□	□	□	□						45

■標準装備　□オプション
・ホース、コード類の長さは表記寸法± 5%を許容範囲とさせていただいております。

※1）販売終了品

高圧洗浄機用アクセサリー **新仕様EASY!Lock対応品**

床洗浄時

壁面洗浄時

FR 30 Me 耐熱温度 80℃

床や壁面の洗浄時、洗浄水の飛散による2次汚染を予防できます。
（ノズル変更が必要な機種あり）

FRV 30 Me

ステンレス製のカバーにより耐久性があり、耐熱80℃までの対応が可能です。
※FRV 30（プラスチック製カバー）の延長ホースと互換性はございません。

耐熱温度 80℃　サクションホース使用時 60℃

温水除草用ノズル

除草剤を使わないため、環境に優しく経済的です。

iSolar（太陽電池モジュール洗浄システム）

モジュール表面を傷つけずに直接ブラッシングして汚れを除去します。
（画像はiSolar 400）

1

2

3

4-8

9

10

11,12

13-16

17

18

19

20

21

27,28

29,30

31



32,33

34



36

38

37

商品名		No.	注文番号 新仕様アクセサリー（EASY!Lock 対応品）	数量		情報	HD 4/8 P 新）	HD 4/8 C 新）	HD 4/11 C Bp 新）	HD 7/15 C ※1 新）	HD 7/15 CX ※1 新）	HD 7/15 M 新）	HD 8/16-4 M Cage 新）	HD 9/17 M 新）	HD 9/17 MX 新）	HD 10/22 S 新）	HD 10/22 SX 新）	HD 13/15 S 新）	HD 7/10 C Food 新）	HDS 4/7 U 新）	HDS 4/7 C 新）	HDS 8/9 C 新）	HDS 8/15 C 新）	HDS 8/17 M 新）	HDS 10/19 M 新）	HDS 13/15 S ※1 新）	HD 6/12 G 新）	HD 6/15 G 新）	HD 8/20 G 新）	HD 9/23 G 新）	HDS 801 B ※1 新）	HDS 8/20 G 新）	HDS 1000 BE 新）	HDS 1000 DE 新）	HDS 1000 DE WEED 新）	No.
						標準ノズルサイズ	033	036	028	045	045	040	045	055	055	050	050	090	060	036	038	065	047	045	055	075	042	038	040	048	038	040	047	050	048	
フロア・サーフェスクリーナー							冷水モデル													温水モデル							エンジンモデル										
サーフェスクリーナー（別途ノズルセット必要）		FR 30 P	1	2.111-011.0	1		清掃幅Φ300mm、プラスチック製、耐熱温度 60℃	□	□	□	□	□	□	□					□								□	□									1
		FR 30 Me	2	2.111-013.0	1		清掃幅Φ300mm、ステンレス製、耐熱温度 80℃	□	□	□	□	□	□	□	□	□	□	□	□	□	□	□	□	□	□	□	□	□	□	□	□	□	□	□	□	□	□	2
		FR 50 Me	3	2.111-023.0	1		清掃幅Φ500mm、ステンレス製、耐熱温度 85℃				□	□	□	□	□	□	□	□	□		□	□	□	□	□	□			□	□			□	□	□	3
	ノズルセット（洗浄用ノズル 2 個入）	400-450L/h 用	4	2.641-394.0	1		吐出水量 400-450L/h 用（FR 30 P、FR 30 Me 使用時）EASY!Lock対応品・非対応品共通	□	□	□										□	□																4
		500-600L/h 用	5	2.640-401.0	1		吐出水量 500-600L/h 用　EASY!Lock対応品・非対応品共通																				□	□			□						5
		650-850L/h 用	6	2.639-187.0	1		吐出水量 650-850L/h 用　EASY!Lock対応品・非対応品共通				□	□	□	□					□			□	□	□								□					6
		850-1,100L/h 用	7	2.640-442.0	1		吐出水量 850-1,100L/h 用　EASY!Lock対応品・非対応品共通								□	□	□	□							□				□	□			□	□	□	7
		1,100-1,300L/h 用	8	2.639-188.0	1		吐出水量 1,100-1,300L/h 用　EASY!Lock対応品・非対応品共通												□							□										8
排水機能付サーフェスクリーナー（別途ノズルセット必要）	FRV 30　5m サクションホース付		9	2.111-010.0	1		清掃幅Φ300mm、プラスチック製、耐熱温度60℃				□	□	□	□	□	□	□	□	□								□	□	□	□						9
	FRV 30 Me　7.5m サクションホース付		10	2.111-012.0	1		清掃幅Φ300mm、ステンレス製、耐熱温度80℃ ※2				□	□	□	□	□	□	□	□	□			□	□	□	□	□	□	□	□	□	□	□	□	□	□	10
	延長サクションホース	5m　FRV 30 用	11	4.440-939.0	1		ホース接続用コネクター付　EASY!Lock対応品・非対応品共通				□	□	□	□	□	□	□	□	□								□	□	□	□						11
		5m　FRV 30 Me 用	12	4.441-040.0	1		ホース接続用コネクター付　EASY!Lock対応品・非対応品共通				□	□	□	□	□	□	□	□	□			□	□	□	□	□	□	□	□	□	□	□	□	□	□	12
	ノズルセット（洗浄用ノズル 2 個 排水用ノズル 1 個入）	ノズルサイズ 040	13	2.642-431.0	1		EASY!Lock対応品・非対応品共通						□															□	□			□	□				13
		ノズルサイズ 045	14	2.642-432.0	1		EASY!Lock対応品・非対応品共通				□	□		□					□								□									14
		ノズルサイズ 050	15	2.642-433.0	1		EASY!Lock対応品・非対応品共通								□	□	□	□	□			□	□	□	□					□			□	□	□	15
		ノズルサイズ 080	16	2.642-982.0	1		EASY!Lock対応品・非対応品共通												□							□											16
	粗ゴミ回収バケツ		17	2.642-532.0	1		汚水と固形物を分離する際に使用　EASY!Lock対応品・非対応品共通				□	□	□	□	□	□	□	□	□			□	□	□	□	□	□	□	□	□	□	□	□	□	□	17
温水除草アクセサリー																																					
温水除草用ノズル（別途、専用のスプレーランスが必要）		WR 10	18	2.114-016.0	1		散布幅100mm 対象マシンの必要とする吐出水量350-500L/h EASY!Lock非対応品で使用の場合はアダプターNo.3(4.111-031.0)が必要															□	□	□	□								□	□	□	18
		WR 20	19	2.114-014.0	1		散布幅200mm 対象マシンの必要とする吐出水量350-500L/h EASY!Lock非対応品で使用の場合はアダプターNo.3(4.111-031.0)が必要															□	□	□	□								□	□	□	19
		WR 50	20	2.114-013.0	1		散布幅500mm 対象マシンの必要とする吐出水量500-1,000L/h EASY!Lock非対応品で使用の場合はアダプターNo.3(4.111-031.0)が必要															□	□	□	□	□							□	□	□	20
		WR 100	21	2.114-015.0	1		散布幅1,000mm 対象マシンの必要とする吐出水量500-1,000L/h EASY!Lock非対応品で使用の場合はアダプターNo.3(4.111-031.0)が必要															□	□	□	□	□							□	□	□	21
専用パワーノズル		ノズルサイズ 032	22	2.113-071.0	1		HDS 1000 BE.DE 用																										□	□	■	22
		ノズルサイズ 034	23	2.113-000.0	1		HDS 8/17 M 用																□														23
		ノズルサイズ 036	24	2.113-005.0	1		HDS 8/15 C 用															□														24
		ノズルサイズ 047	25	2.113-009.0	1		HDS 8/9 C 用、HDS 10/19 M 用															□			□											25
		ノズルサイズ 052	26	2.113-024.0	1		HDS 13/15 S 用																			□											26
太陽電池モジュール洗浄システム iSolar																																					
iSolar 専用ブラシ		iSolar 400 ※3	27	6.368-092.0	1		清掃幅Φ400mm、吐出水量：700-1,000L/h　EASY!Lock対応品・非対応品共通 EASY!Lock対応ランスとの接続はアダプターNo.8 (4.111-036.0) で可能				□	□	□	□	□	□	□					□	□	□	□					□	□		□	□	□	□	27
		iSolar 400 ※3	28	6.368-093.0	1		清掃幅Φ400mm、吐出水量：1,000-1,300L/h　EASY!Lock対応品・非対応品共通 EASY!Lock対応ランスとの接続はアダプターNo.8 (4.111-036.0) で可能												□							□											28
		iSolar 800 ※3	29	6.368-094.0	1		清掃幅Φ800mm、吐出水量：700-1,000L/h　EASY!Lock対応品・非対応品共通 EASY!Lock対応ランスとの接続はアダプターNo.8 (4.111-036.0) で可能				□	□	□	□	□	□	□					□	□	□	□					□	□		□	□	□	□	29
		iSolar 800 ※3	30	6.368-095.0	1		清掃幅Φ800mm、吐出水量：1,000-1,300L/h　EASY!Lock対応品・非対応品共通 EASY!Lock対応ランスとの接続はアダプターNo.8 (4.111-036.0) で可能												□							□											30
伸縮ポール（旧仕様 iSolar 専用ランス）		伸縮ポール TL 7 H	31	4.762-610.0	1		カーボン・グラスファイバー製、長さ2mから7mで伸縮可能 ※4				□	□	□	□	□	□	□	□	□			□	□	□	□	□			□	□		□	□	□	□	31
		伸縮ポール TL 10 H	32	4.762-611.0	1		カーボン・グラスファイバー製、長さ2.2mから10mで伸縮可能 ※4				□	□	□	□	□	□	□	□	□			□	□	□	□	□			□	□		□	□	□	□	32
		伸縮ポール TL 10 C	33	4.762-612.0	1		カーボン製、長さ2.2mから10mで伸縮可能 ※4				□	□	□	□	□	□	□	□	□			□	□	□	□	□			□	□		□	□	□	□	33
		伸縮ポール TL 14 C	34	4.762-613.0	1		カーボン製、長さ2.4mから14mで伸縮可能 ※4				□	□	□	□	□	□	□	□	□			□	□	□	□	□			□	□		□	□	□	□	34
	伸縮ランス	伸縮ポール TL 7 F	35	4.762-609.0	1		グラスファイバー製、長さ2mから7mで伸縮可能 ※4				□	□	□	□	□	□	□	□	□			□	□	□	□	□			□	□		□	□	□	□	35
伸縮ポール用アクセサリー		TL 用高圧ガン	36	4.775-154.0	1		伸縮ポールに高圧洗浄用ノズルを取り付ける際に併用して使用ください				□	□	□	□	□	□	□	□	□			□	□	□	□	□			□	□		□	□	□	□	36
		TL 用低圧アダプター	37	4.580-097.0	1		iSolar洗浄用低圧アダプター、伸縮ポールとあわせて使用ください				□	□	□	□	□	□	□	□	□			□	□	□	□	□			□	□		□	□	□	□	37
		キャリングシステム	38	6.373-071.0	1		吊り下げ型背負い式補助用具（ご発注後、取り寄せ製品）				□	□	□	□	□	□	□	□	□			□	□	□	□	□			□	□		□	□	□	□	38
iSolar 専用ホース	TL 7 H,F 専用ホース 8.5m		39	6.392-978.0	1		4.762-610.0、4.107-054.0、4.762-609.0 に対応　EASY!Lock 対応品・非対応品共通				□	□	□	□	□	□	□	□	□			□	□	□	□	□			□	□		□	□	□	□	39
	TL 10 H/TL 10 C 専用ホース 11.5m		40	6.392-977.0	1		4.762-611.0、4.762-612.0、4.107-053.0 に対応　EASY!Lock 対応品・非対応品共通				□	□	□	□	□	□	□	□	□			□	□	□	□	□			□	□		□	□	□	□	40
	TL 14 C 専用ホース 15m		41	6.392-976.0	1		4.762-613.0、4.107-052.0 に対応　EASY!Lock 対応品・非対応品共通				□	□	□	□	□	□	□	□	□			□	□	□	□	□			□	□		□	□	□	□	41

■標準装備　□オプション
・ホース、コード類の長さは表記寸法± 5%を許容範囲とさせていただいております。

※ 1）販売終了品　※ 2）付属サクションホース使用時は耐熱温度 60℃。
※ 3）iSolar 400 および iSolar 800 はノズルサイズが異なります。iSolar 800 のブラシをシングルブラシとしてはお使いいただけません。
※ 4）Easy!Lock 対応のノズルを取り付ける際はアダプター No.7(4.111-035.0) が必要です。

高圧洗浄機用アクセサリー **新仕様EASY!Lock対応品**

パイプクリーニングホース

内径40mm～200mmの配管洗浄用ホース。先端ノズルの吐出口より高圧水が逆噴射し、配管に沿って洗浄しながら進みます。※曲がり角度90°以内、2ヶ所まで使用可能

サンドブラストキット

土木建築資材のコンクリートパネルの洗浄に。

1,2

3

4-7

8,9

生産時期により色が異なる場合があります。

10-13

16-22

23,24

25-27

30

31

32

商品名			No.	注文番号 新仕様アクセサリー（EASY!Lock 対応品）	数量		情報	新）HD 4/8 P	新）HD 4/8 C	新）HD 4/11 C Bp	新）HD 7/15 C ※1	新）HD 7/15 CX ※1	新）HD 7/15 M	新）HD 8/16-4 M Cage	新）HD 9/17 M	新）HD 9/17 MX	新）HD 10/22 S	新）HD 10/22 SX	新）HD 13/15 S	新）HD 7/10 C Food	新）HDS 4/7 U	新）HDS 4/7 C	新）HDS 8/9 C	新）HDS 8/15 C	新）HDS 8/17 M	新）HDS 10/19 M	新）HDS 13/15 S ※1	新）HD 6/12 G	新）HD 6/15 G	新）HD 8/20 G	新）HD 9/23 G	新）HDS 801 B ※1	新）HDS 8/20 G	新）HDS 1000 BE	新）HDS 1000 DE	新）HDS 1000 DE WEED	No.
							標準ノズルサイズ	033	036	028	045	045	040	045	055	055	050	050	090	060	036	038	065	047	045	055	075	042	038	040	048	038	040	047	050	048	
パイプクリーニング（排水管の詰まりを解消）								冷水モデル													温水モデル							エンジンモデル									
パイプクリーニングホース（商品 No.1-3 は商品 No.4-13 のパイプクリーニングノズルが別途必要）	耐圧 12 MPa	20 m（外径 16mm）	1	6.110-049.0	1		外径 16 mm = 1 番太い先端金属部寸法、パイプクリーニングホースは延長できません アダプター No.3（4.111-031.0）以外の接続カップリングは接続できません	□	□	□										□	□	□	□					□									1
		30 m（外径 16 mm）	2	6.110-050.0	1		外径 16 mm = 1 番太い先端金属部寸法、パイプクリーニングホースは延長できません アダプター No.3（4.111-031.0）以外の接続カップリングは接続できません	□	□	□										□	□	□	□					□									2
	耐圧 25 MPa	20 m（外径 16 mm）	3	6.110-008.0	1		外径 16 mm = 1 番太い先端金属部寸法、パイプクリーニングホースは延長できません アダプター No.3（4.111-031.0）以外の接続カップリングは接続できません	□	□	□	□	□	□	□	□	□	□	□	□	□	□	□	□	□	□	□	□	□	□	□	□	□	□	□	□	□	3
パイプクリーニングノズル	吐出口後方 3 ヶ所	ノズルサイズ 055	4	5.763-015.0	1		外径 16 mm　EASY!Lock 対応品・非対応品共通	□	□	□	□	□	□	□	□	□	□	□			□	□	□	□	□			□	□	□	□	□	□	□	□	□	□	4
		ノズルサイズ 065	5	5.763-019.0	1		外径 16 mm　EASY!Lock 対応品・非対応品共通												□	□						□	□											5
	吐出口後方 3 ヶ所 前方 1 ヶ所	ノズルサイズ 060	6	5.763-016.0	1		外径 16 mm　EASY!Lock 対応品・非対応品共通	□	□	□	□	□	□	□	□	□	□	□		□	□	□	□	□	□	□		□	□	□	□	□	□	□	□	□	□	6
		ノズルサイズ 065	7	5.763-020.0	1		外径 16 mm　EASY!Lock 対応品・非対応品共通												□								□											7
	回転タイプ	ノズルサイズ 050	8	6.415-428.0	1		外径 16 mm　EASY!Lock 対応品・非対応品共通	□	□	□	□	□	□	□			□	□		□	□	□	□	□	□			□	□	□	□	□	□	□	□	□	□	8
		ノズルサイズ 065	9	6.415-440.0	1		外径 16 mm　EASY!Lock 対応品・非対応品共通								□	□				□							□	□											9
サイクロンジェットタイプ（サイクロンジェットは前方1ヶ所吐出のみです）	吐出口後方 3 ヶ所 前方 1 ヶ所	ノズルサイズ 040	10	4.765-001.0	1		外径 21 mm　EASY!Lock 対応品・非対応品共通	□	□	□											□	□								□	□			□	□					10
		ノズルサイズ 060	11	4.765-002.0	1		外径 21 mm　EASY!Lock 対応品・非対応品共通				□	□	□	□	□	□	□	□	□	□			□	□	□	□	□	□			□			□	□	□	□	11
		ノズルサイズ 040	12	4.765-004.0	1		外径 30 mm　EASY!Lock 対応品・非対応品共通	□	□	□											□	□								□	□			□	□				12
		ノズルサイズ 060	13	4.765-005.0	1		外径 30 mm　EASY!Lock 対応品・非対応品共通				□	□	□	□	□	□	□	□	□	□			□	□	□	□	□	□			□			□	□	□	□	13
サンドブラスト　けい砂は 4-5 号を使用（別途ご用意ください）																																					
サンドブラスト直噴	砂量調節付ベーシックキット		14	4.115-000.0	1		別途ノズルセットが必要	□	□	□	□	□	□	□	□	□	□	□	□	□	□	□	□	□	□	□	□	□	□	□	□	□	□	□	□	□	□	14
	ベーシックキット		15	4.115-006.0	1		別途ノズルセットが必要／●砂量調節無し	□	□	□	□	□	□	□	□	□	□	□	□	□	□	□	□	□	□	□	□	□	□	□	□	□	□	□	□	□	□	15
	サンドブラスト ノズルセット（ノズルチップと先端ノズル（鉄製）のセット）	ノズルサイズ 035	16	2.112-021.0	1		形状は EASY!Lock 非対応品と同じ、EASY!Lock 対応ノズルチップ付属	□	□	□																												16
		ノズルサイズ 040	17	2.112-019.0	1		形状は EASY!Lock 非対応品と同じ、EASY!Lock 対応ノズルチップ付属						□								□	□							□	□		□	□					17
		ノズルサイズ 045	18	2.112-022.0	1		形状は EASY!Lock 非対応品と同じ、EASY!Lock 対応ノズルチップ付属				□	□		□									□	□	□			□						□	□	□	18
		ノズルサイズ 050	19	2.112-023.0	1		形状は EASY!Lock 非対応品と同じ、EASY!Lock 対応ノズルチップ付属										□	□														□						19
		ノズルサイズ 055	20	2.112-024.0	1		形状は EASY!Lock 非対応品と同じ、EASY!Lock 対応ノズルチップ付属								□	□				□																		20
		ノズルサイズ 060	21	2.112-025.0	1		形状は EASY!Lock 非対応品と同じ、EASY!Lock 対応ノズルチップ付属																			□											21
		ノズルサイズ 080	22	2.112-029.0	1		形状は EASY!Lock 非対応品と同じ、EASY!Lock 対応ノズルチップ付属												□																			22
	高耐久性 先端ノズル（タングステンカーバイト製）	6 mm	23	6.415-084.0	1		吐出水量 1,000 L/h まで	□	□	□	□	□	□	□	□	□	□	□		□	□	□	□	□	□	□		□	□	□	□	□	□	□	□	□	23
		8 mm	24	6.415-083.0	1		吐出水量 1,000 L/h 以上												□								□											24
排気ユニット																																					
	排気アダプター	Φ 150 mm	25	4.656-149.0	1																□	□	□	□	□	□							□	□	□	25
		Φ 200 mm	26	4.656-080.0	1																□	□	□	□	□	□							□	□	□	26
		Φ 200 mm	27	4.656-079.0	1																						□										27
	フレキシブル管	Φ 150 mm	28	9.548-001.0	1		1 ～ 4 m まで伸縮可能														□	□	□	□	□	□							□	□	□	28
		Φ 200 mm	29	9.548-002.0	1		1 ～ 4 m まで伸縮可能														□	□	□	□	□	□										29
バッテリー関連																																					
バッテリーパワープラス 36/60			30	2.042-022.0	1		リチウムイオンバッテリー 36 V 6.0 Ah			□																											30
バッテリーパワープラス 36/75			31	2.445-043.0	1		リチウムイオンバッテリー 36 V 7.5 Ah			□																											31
バッテリーパワープラス 急速充電器 36/60			32	2.445-049.0	1		バッテリーパワープラス 36/60、36/75 用			□																											32
他アクセサリー																																					
HDS 1000 BE（DE）ホイールセット			33	2.637-820.0	1		移動用／工場出荷時取り付け																										□	□	□	33

■標準装備　□オプション
・ホース、コード類の長さは表記寸法±5%を許容範囲とさせていただいております。

※1）販売終了品

高圧洗浄機用アクセサリー 旧仕様対応品

アンダーボディランス

車両をリフトアップしなくても手の届きにくいボディ下部の洗浄が可能です。

フレキシブルランス650mm

ランス中央部分に柔軟性があり、自在に曲げることができます。タンク内や、入り組んだ場所の洗浄に適しています。

フレキシブルランス

ノズル先端の角度を 20° から 140° まで変えることができ、通常ノズルでは届きにくい側面や裏面などの洗浄が行えます。



フレキシブルノズルホルダー

先端のノズル角度を 0° から 120° まで回転できます。（スプレーランスに取り付けて使用します）

商品名			No.	注文番号 旧仕様 アクセサリー（EASY!Lock 非対応品）	数量		情報	(旧) HD 4/8 P	(旧) HD 4/8 C	(旧) HD 7/15 C ※1	(旧) HD 7/15 CX ※1	(旧) HD 9/17 M	(旧) HD 9/17 MX	(旧) HD 10/22 S	(旧) HD 10/22 SX	(旧) HD 13/15 S	(旧) HD 7/10 C Food	(旧) HDS 4/7 U	(旧) HDS 4/7 C	(旧) HDS 8/9 C	(旧) HDS 8/15 C	(旧) HDS 8/17 M	(旧) HDS 10/19 M	(旧) HDS 13/15 S ※1	(旧) HD 6/12 G	(旧) HD 6/15 G	HD 7/20 G Classic	(旧) HD 9/23 G	(旧) HDS 801 B ※1	(旧) HDS 1000 BE	No.
							標準ノズルサイズ	033	036	045	045	055	055	050	050	090	060	036	038	065	047	045	055	075	042	038	035	048	038	047	
								冷水モデル										温水モデル							エンジンモデル						
トリガーガン																															
トリガーガン		直付けタイプ	1	9.751-139.0	1		クラシックタイプの新製品																			■					1
			2	4.775-466.0	1									■	■	■			■	■	■	■	■	■								2
		組み込みタイプ	3	4.775-463.0	1			■	■	■	■	■	■				■	■							■	■		■	□	■		3
		ロングタイプ	4	4.775-529.0	1																								■			4
サーボプレスユニット																															
サーボプレスユニット EASY!Lock 非対応品			5	4.775-526.0	1		吐出水量：～ 750L/h				■	■																				5
			6	4.775-470.0	1		吐出水量：750 ～ 1,100L/h						■	■	■	■	■				■	■	■	■					■		■	6
			7	4.775-471.0	1		吐出水量：1,100 ～ 1,300L/h																	■								7
高圧ホース ※2																															
トリガーガン 組み込みタイプ用（片側 M22 × 1.5 メネジ）	標準モデル	10m（内径 6mm）	8	6.391-238.0	1		耐熱温度 155℃ / 耐圧 250bar（25.0MPa）	■	■	■		■						■							■	■			■		8
		15m（内径 6mm）	9	6.391-417.0	1		耐熱温度 155℃ / 耐圧 250bar（25.0MPa）、両端組込タイプ				■		■																			9
		15m（内径 8mm）	10	6.390-185.0	1		耐熱温度 155℃ / 耐圧 315bar（31.5MPa）	□	□	□		□					□	□							□	□		■	□	■	10
	ロングライフ	10m（内径 8mm）	11	6.391-351.0	1		耐熱温度 155℃ / 耐圧 400bar（40.0MPa）	□	□	□		□					□	□							□	□		□	□	□	11
		20m（内径 8mm）	12	6.390-208.0	1		耐熱温度 155℃ / 耐圧 400bar（40.0MPa）	□	□	□		□			■		□	□							□	□		□	□	□	12
	食品用	10m（内径 8mm）	13	6.390-704.0	1		耐熱温度 155℃ / 耐圧 250bar（25.0MPa）	□	□	□		□					□	□							□	□		□	□	□	13
		15m（内径 6mm）	14	6.391-654.0	1		耐熱温度 155℃ / 耐圧 250bar（25.0MPa）	□	□	□		□				■															14
		20m（内径 8mm）	15	6.390-705.0	1		耐熱温度 155℃ / 耐圧 250bar（25.0MPa）	□	□	□		□					□	□							□	□		□	□	□	15
延長高圧ホース（両端 M22 × 1.5 メネジ）	標準モデル	10m（内径 6mm）	16	9.751-313.0	1		耐熱温度 155℃ / 耐圧 315bar（31.5Mpa）、クラシックタイプの新製品																			■					16
		10m（内径 8mm）	17	6.391-342.0	1		耐熱温度 155℃ / 耐圧 315bar（31.5MPa）	□	□	□		□		□	□	□	□	□	■	■	■	□	□	□	□	□	□	□	□	□	□	17
		15m（内径 8mm）	18	6.390-010.0	1		耐熱温度 155℃ / 耐圧 315bar（31.5MPa）	□	□	□		□		□	□	□	□	□	□	□	□	□	□	□	□	□	□	□	□	□	□	18
		20m（内径 8mm）	19	6.390-031.0	1		耐熱温度 155℃ / 耐圧 315bar（31.5MPa）	□	□	□		□		□	□	□	□	□	□	□	□	□	□	□	□	□	□	□	□	□	□	19
	ロングライフ（耐高圧・長寿命タイプ）	10m（内径 8mm）	20	6.391-354.0	1		耐熱温度 155℃ / 耐圧 400bar（40.0MPa）	□	□	□		□		■	□	■	□	□	□	□	□	■	■	■	□	□	□	□	□	□	□	20
		20m（内径 8mm）	21	6.390-027.0	1		耐熱温度 155℃ / 耐圧 400bar（40.0MPa）	□	□	□		□		□	□	□	□	□	□	□	□	□	□	□	□	□	□	□	□	□	□	21
		30m（内径 8mm）	22	6.390-294.0	1		耐熱温度 155℃ / 耐圧 400bar（40.0MPa）	□	□	□		□		□	□	□	□	□	□	□	□	□	□	□	□	□	□	□	□	□	□	22
	食品用	10m（内径 8mm）	23	6.389-479.0	1		耐熱温度 155℃ / 耐圧 250bar（25.0MPa）	□	□	□		□		□	□	□	□	□	□	□	□	□	□	□	□	□	□	□	□	□	□	23
		20m（内径 8mm）	24	6.389-581.0	1		耐熱温度 155℃ / 耐圧 250bar（25.0MPa）	□	□	□		□		□	□	□	□	□	□	□	□	□	□	□	□	□	□	□	□	□	□	24
	食品用ロングライフ	10m（内径 8mm）	25	6.391-864.0	1		耐熱温度 155℃ / 耐圧 400bar（40.0MPa）	□	□	□		□		□	□	□	□	□	□	□	□	□	□	□	□	□	□	□	□	□	□	25
		20m（内径 8mm）	26	6.391-887.0	1		耐熱温度 155℃ / 耐圧 400bar（40.0MPa）	□	□	□		□		□	□	□	□	□	□	□	□	□	□	□	□	□	□	□	□	□	□	26
高圧ホース用 カップリング																															
ねじれ防止用カップリング（高圧ホースのねじれ防止対策に）	本体側	耐圧 25MPa タイプ	27	4.401-091.0	1		25MPaまで対応　接続口：M22×1.5	□	□	□		□		□	□	□	□	□	□	□	□	□	□	□	□	□	□	□	□	□	□	27
		耐圧 30MPa タイプ	28	4.401-076.0	1		30MPaまで対応　接続口：M22×1.5	□	□	□		□		□	□	□	□	□	□	□	□	□	□	□	□	□	□	□	□	□	□	28
高圧ホース接続用カップリング（ホース同士の接続用）			29	4.403-002.0	1		真ちゅう製　外側ゴムカバー　接続口：M22×1.5	□	□	□		□		□	□	□	□	□	□	□	□	□	□	□	□	□	□	□	□	□	□	29
ワンタッチカップリング	高圧洗浄機側（オネジ）		30	6.463-025.0	1		EASY!Lock対応本体との接続はアダプターNo.6（4.111-034.0）で可能 注意点 :取り付けの際は別売りのロックタイト（接着剤）でしっかりと固定してください	□	□	□		□		□	□	□	□	□	□	□	□	□	□	□	□	□	□	□	□	□	□	□	□	30
	高圧ホース側（メネジ）		31	6.463-023.0	1		吐出水量 750-1,000L/h（HD/HDS） EASY!Lock 対応高圧ホースとの接続はアダプター No.2（4.111-030.0）で可能	□	□	□		□		□	□	□	□	□	□	□	□	□	□	□	□	□	□	□	□	□	□	31
ランス（※印の製品を除きノズルチップ固定ホルダー標準装備、No.44 以外は要別途ノズルチップ）																															
ダイレクトコネクター ※3		50mm	32	4.402-022.0	1			□	■	□	□	□	□	□	□	□	□	□	□	□	□	□	□	□	□	□	□	□	□	□	□	32
スプレーランス		250mm	33	4.760-667.0	1			□	□	□	□	□	□	□	□	□	□	□	□	□	□	□	□	□	□	□	□	□	□	□	□	33
		550mm	34	4.760-665.0	1		トリガーガン ロングタイプ (4.775-529.0) 専用ランス / 他トリガーガンには装着不可																						■		34
		600mm	35	9.751-140.0	1		クラシックタイプの新製品																			■					35
AVS スプレーランス（AVS = 360° 回転式）		600mm	36	4.760-664.0	1			□	□	□	□	□	□	□	□	□	□	□	□	□	□	□	□	□	□	□	□	□	□	□	□	36
		840mm	37	4.760-663.0	1			■	■	■	■	□	□	□	□	□	■	■	■	□	□	□	□	□	■	■	□	□	□	□	□	37
		1,050mm	38	4.760-660.0	1			□	□	□	□	■	■	■	■	■	□	□	□	■	■	■	■	■	□	□	□	■	□	□	■	38
		1,550mm	39	4.760-661.0	1			□	□	□	□	□	□	□	□	□	□	□	□	□	□	□	□	□	□	□	□	□	□	□	□	39
		2,050mm	40	4.760-662.0	1			□	□	□	□	□	□	□	□	□	□	□	□	□	□	□	□	□	□	□	□	□	□	□	□	40
ダブルランス		960mm	41	6.394-665.0	1		EASY!Lock 対応トリガーガンとの接続はアダプター No.5（4.111-033.0）で可能 EASY!Lock 対応ノズルとの接続はアダプター No.7（4.111-035.0）で可能	□	□	□	□	□	□	□	□	□	□	□	□	□	□	□	□	□	□	□	□	□	□	□	□	□	41
伸縮ランス			42	6.394-561.0	1		高圧ホース接続口：M22 × 1.5 ／耐圧 22.5MPa	□	□	□	□	□	□	□	□	□	□	□	□	□	□	□	□	□	□	□	□	□	□	□	□	□	42
曲がりランス			43	4.760-073.0	1		専用ノズルチップ付属／接続口：M22 × 1.5	□	□	□	□	□	□	□	□	□	□	□	□	□	□	□	□	□	□	□	□	□	□	□	□	□	43
雨どいランス ※			44	2.642-305.0	1		ノズルチップ不要／接続口：M22 × 1.5 ／ノズルチップ固定ホルダーは付属しません	□	□	□	□	□	□	□	□	□	□	□	□	□	□	□	□	□	□	□	□	□	□	□	□	□	44
衝撃緩和ランス			45	6.415-951.0	1		EASY!Lock 対応トリガーガンとの接続はアダプター No.5（4.111-033.0）で可能 EASY!Lock 対応ノズルとの接続はアダプター No.7（4.111-035.0）で可能	□	□	□	□	□	□	□	□	□	□	□	□	□	□	□	□	□	□	□	□	□	□	□	□	□	45
アンダーボディランス			46	4.760-245.0	1		トリガーガンに接続して使用／接続口：M22 × 1.5	□	□	□	□	□	□	□	□	□	□	□	□	□	□	□	□	□	□	□	□	□	□	□	□	□	46
フレキシブルランス 650mm			47	6.394-734.0	1		耐熱温度 90℃／耐圧 17.5MPa ／ランス中央が角度調整可能	□	□	□	□	□	□			□	□	□	□	□	□	□	□	□	□	□	□	□		□		47
フレキシブルランス ※4		800mm	48	6.394-655.0	1		先端角度を 20-140° まで調節可能／接続口：M22 × 1.5	□	□	□	□	□	□	□	□	□	□	□	□	□	□	□	□	□	□	□	□	□	□	□	□	□	48
		1,050mm	49	6.394-654.0	1		先端角度を 20-140° まで調節可能／接続口：M22 × 1.5	□	□	□	□	□	□	□	□	□	□	□	□	□	□	□	□	□	□	□	□	□	□	□	□	□	49
		1,500mm	50	6.394-559.0	1		先端角度を 20-140° まで調節可能／接続口：M22 × 1.5	□	□	□	□	□	□	□	□	□	□	□	□	□	□	□	□	□	□	□	□	□	□	□	□	□	50
フレキシブルノズルホルダー			51	6.394-735.0	1		ランス先端に装着／先端角度を 0-120° まで調整可能／接続口：M18 × 1.5 ３ジェットノズル、ノズルチップ固定ホルダー、サイクロンジェットノズルは接続不可 EASY!Lock 変換アダプター No.7（4.111-035.0）を使用しての各種ノズル接続は不可	□	□	□	□	□	□	□	□	□	□	□	□	□	□	□	□	□	□	□	□	□	□	□	□	□	51

■標準装備　□オプション　・ホース、コード類の長さは表記寸法± 5%を許容範囲とさせていただいております。
※ 1）販売終了品

※ 2）1. 高圧ホースを 50m 以上延長する場合はノズルサイズ変更が必要です。担当営業にご相談ください。
2. EASY!Lock 対応高圧ホースは、延長用高圧ホースとしても活用可能。

※ 3）ダイレクトコネクターの先端に他のオプションを接続する場合には、担当営業にご相談ください。
※ 4）３ジェットノズルとノズルチップ固定ホルダー（5.401-210.0）は装着できません。

高圧洗浄機用アクセサリー 旧仕様対応品



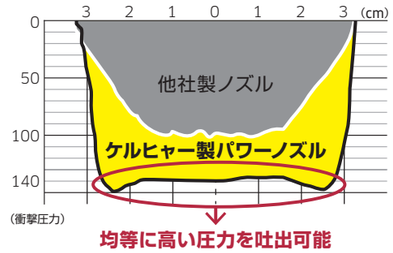

2

3

4

5

6

7

8

9

13-44

45

商品名		No.	注文番号 旧仕様 アクセサリー（EASY!Lock 非対応品）	数量		情報	(旧) HD 4/8 P	(旧) HD 4/8 C	(旧) HD 7/15 C ※1	(旧) HD 7/15 CX ※1	(旧) HD 9/17 M	(旧) HD 9/17 MX	(旧) HD 10/22 S	(旧) HD 10/22 SX	(旧) HD 13/15 S	(旧) HD 7/10 C Food	(旧) HDS 4/7 U (50Hz) ※2	(旧) HDS 4/7 U (60Hz) ※2	(旧) HDS 4/7 C	(旧) HDS 8/9 C	(旧) HDS 8/15 C	(旧) HDS 8/17 M	(旧) HDS 10/19 M	(旧) HDS 13/15 S ※1	(旧) HD 6/12 G	(旧) HD 6/15 G	HD 7/20 G Classic	(旧) HD 9/23 G	(旧) HDS 801 B ※1	(旧) HDS 1000 BE	No.
						標準ノズルサイズ	033	036	045	055	055	050	050	090	060	036	038	038	065	047	045	055	075	042	038	035	048	038	047	
ホースリールマウントキット							冷水モデル									温水モデル								エンジンモデル						
ホースリールマウントキット	20m 巻用	1	2.642-756.0	1		HDSコンパクトクラス用、組み込み用高圧ホース（6.390-185.0）が別途必要													□	□										1
		2	2.642-957.0	1		HDSミドルクラス/スーパークラス用、高圧ホース20m付属															□	□	□								2
		3	2.637-733.0	1		HDSエンジンタイプ用																							□	□	3
高圧ホース分岐アダプター ※3																															
高圧ホース分岐アダプター	EASY!Lock 非対応品	4	4.405-048.0	1		EASY!Lock 非対応 高圧ホースを2本接続可能、接続口：M22×1.5	□	□	□		□		□		□	□	□	□	□	□	□	□	□	□	□	□	□	□	□	4
クイックカップリング																															
クイックカップリング	トリガーガン取付用	5	6.401-458.0	1		EASY!Lock 非対応スプレーランス用と組み合わせて使用／接続口：M22 × 1.5	□	□	□	□	□	□	□	□	□	□	□	□	□	□	□	□	□	□	□	□	□	□	□	5
	スプレーランス取付用	6	6.401-459.0	1		EASY!Lock 非対応トリガーガン用と組み合わせて使用／接続口：M22 × 1.5	□	□	□	□	□	□	□	□	□	□	□	□	□	□	□	□	□	□	□	□	□	□	□	6
ノズル関連アクセサリー																															
ノズルチップ固定ホルダー	標準	7	5.401-210.0	1		EASY!Lock 非対応スプレーランス先端用　接続口：M18 × 1.5	■	■	□	□	□	□	□	□	□	■	■	■	■	■	■	■	■	■	■	■	■	□	■	7
	スペーサータイプ	8	5.394-294.0	1		洗浄対象物から最低限の距離を保つスペーサータイプ　接続口：M18×1.5 EASY!Lock 対応ランスとの接続はアダプターNo.8(4.111-036.0)で可能	□	□	□	□	□	□	□	□	□	□	□	□	□	□	□	□	□	□	□	□	□	□	□	8
	ツインノズルホルダー	9	4.764-012.0	1		EASY!Lock 非対応パワーノズル2個を取り付け可能　接続口：M18×1.5 EASY!Lock 対応ランスとの接続はアダプターNo.8(4.111-036.0)で可能	□	□	□	□	□	□	□	□	□	□	□	□	□	□	□	□	□	□	□	□	□	□	□	9
O リングセット（スプレーランスノズル接続部）	3個セット	10	2.880-154.0	1			□	□	□	□	□	□	□	□	□	□	□	□	□	□	□	□	□	□	□	□	□	□	□	10
	5個セット	11	2.880-990.0	1			□	□	□	□	□	□	□	□	□	□	□	□	□	□	□	□	□	□	□	□	□	□	□	11
	20個セット	12	2.880-208.0	1			□	□	□	□	□	□	□	□	□	□	□	□	□	□	□	□	□	□	□	□	□	□	□	12
ノズルチップ　0°（角度＝高圧水噴射範囲を表す）	ノズルサイズ 040	13	2.884-533.0	1			□	□								□	□	□							□	□		□		13
	ノズルサイズ 045	14	2.884-534.0	1					□	□											□			□						14
	ノズルサイズ 050	15	2.884-535.0	1									□	□						□									□	15
	ノズルサイズ 060	16	2.884-537.0	1							□	□			□							□								16
	ノズルサイズ 075	17	2.884-540.0	1															□				□							17
15°（パワーノズル）	ノズルサイズ 034	18	2.885-224.0	1			□																			□				18
	ノズルサイズ 036	19	2.885-225.0	1				■								■														19
	ノズルサイズ 038	20	2.885-332.0	1													■								□					20
	ノズルサイズ 040	21	2.883-388.0	1																					□			□		21
	ノズルサイズ 045	22	2.883-389.0	1					□	□											□			□						22
	ノズルサイズ 055	23	2.883-390.0	1							□	□	□	□								□							□	23
	ノズルサイズ 060	24	2.883-391.0	1											□															24
	ノズルサイズ 070	25	2.883-392.0	1															□											25
	ノズルサイズ 075	26	2.883-393.0	1																			□							26
25°（パワーノズル）	ノズルサイズ 033	27	2.883-043.0	1			■																							27
	ノズルサイズ 035	28	2.885-255.0	1												□	□	□								■		□		28
	ノズルサイズ 038	29	2.883-805.0	1												□	□	□						■				□		29
	ノズルサイズ 040	30	2.883-397.0	1				□	□																					30
	ノズルサイズ 042	31	2.883-831.0	1																				■						31
	ノズルサイズ 045	32	2.883-398.0	1					□	□											■									32
	ノズルサイズ 047	33	2.883-894.0	1																■									■	33
	ノズルサイズ 048	34	2.883-804.0	1																							■			34
	ノズルサイズ 050	35	2.883-399.0	1									□	□																35
	ノズルサイズ 055	36	2.883-401.0	1																		■								36
	ノズルサイズ 060	37	2.883-402.0	1							□	□			□															37
	ノズルサイズ 065	38	2.883-403.0	1															■											38
	ノズルサイズ 075	39	2.883-405.0	1																			■							39
40°	ノズルサイズ 040	40	6.415-338.0	1			□	□								□	□	□							□			□		40
	ノズルサイズ 045	41	6.415-280.0	1					□	□											□			□						41
	ノズルサイズ 050	42	6.415-163.0	1									□	□						□							□		□	42
	ノズルサイズ 055	43	6.415-312.0	1							□	□										□								43
	ノズルサイズ 075	44	6.415-422.0	1															□				□							44
洗浄剤散布用ノズル　25°		45	2.884-521.0	1				■					■	■	■		■	■	■								■			45

■標準装備　□オプション
・ホース、コード類の長さは表記寸法± 5%を許容範囲とさせていただいております。

※ 1）販売終了品　　※ 2）HDS 4/7 U のみ、50Hz と 60Hz でノズルサイズが異なります。
※ 3）使用の際は常に高圧ホース・トリガーガン・ノズルを 2 セット接続してください。

高圧洗浄機用アクセサリー 旧仕様対応品

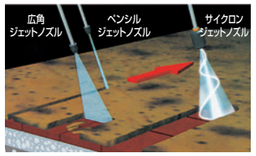

サイクロンジェットノズル

水流を高速で回転させながら噴射します。広角ジェットノズルの約10倍の衝撃圧力がありますので、こびりついた汚れの広範な洗浄に最適です。

フォームノズルダイレクト／フォームノズル＋タンク

洗浄剤の容器からダイレクトに洗浄剤を供給できるので、大量に散布することが可能です。また、タンクを使用して簡易的な泡洗浄も可能です。部分泡洗浄や腐食性の薬剤散布に使用できます。



INNOツインフォームランス

専用洗浄剤を効果的に泡にして塗布するモードと、高圧水で洗浄する２つのモードが利用できます。ノズルを持ち替えずにこの一本で効率良く洗浄剤塗布とすすぎが行えます。

食品加工機の泡洗浄

INNO ツインフォームランスを使用することで食品加工機やサニタリーの衛生維持ができます。

1-6

本体に同梱されているものとは形状が異なる場合があります。

7,8

9-11

12-17

24,25

26-29

30

31

32-35

36

37

38

39

40

41-45

商品名			No.	注文番号 旧仕様アクセサリー（EASY!Lock 非対応品）	数量		情報	HD 4/8 P (B)	HD 4/8 C (B)	HD 7/15 C ※1 (B)	HD 7/15 CX ※1 (B)	HD 9/17 M (B)	HD 9/17 MX (B)	HD 10/22 S (B)	HD 10/22 SX (B)	HD 13/15 S (B)	HD 7/10 C Food (B)	HDS 4/7 U (B)	HDS 4/7 C (B)	HDS 8/9 C (B)	HDS 8/15 C (B)	HDS 8/17 M (B)	HDS 10/19 M (B)	HDS 13/15 S ※1 (B)	HD 6/12 G (B)	HD 6/15 G (B)	HD 7/20 G Classic	HD 9/23 G (B)	HDS 801 B ※1 (B)	HDS 1000 BE (B)	No.
							標準ノズルサイズ	033	036	045	045	055	055	050	050	090	060	036	038	065	047	045	055	075	042	038	035	048	038	047	
ノズル								冷水モデル										温水モデル							エンジンモデル						
３ジェットノズル		ノズルサイズ 034	1	4.767-147.0	1		高圧噴射角度 0°/25°/洗浄剤塗布角度 低圧 40°＝３パターン噴射可能、接続口：M18 × 1.5	□																							1
		ノズルサイズ 038	2	4.767-149.0	1		高圧噴射角度 0°/25°/洗浄剤塗布角度 低圧 40°＝３パターン噴射可能、接続口：M18 × 1.5		□																				■		2
		ノズルサイズ 040	3	4.767-150.0	1		高圧噴射角度 0°/25°/洗浄剤塗布角度 低圧 40°＝３パターン噴射可能、接続口：M18 × 1.5																		□						3
		ノズルサイズ 045	4	4.767-153.0	1		高圧噴射角度 0°/25°/洗浄剤塗布角度 低圧 40°＝３パターン噴射可能、接続口：M18 × 1.5			■	■							□							□						4
		ノズルサイズ 055	5	4.767-156.0	1		高圧噴射角度 0°/25°/洗浄剤塗布角度 低圧 40°＝３パターン噴射可能、接続口：M18 × 1.5					■	■																		5
		ノズルサイズ 060	6	4.767-157.0	1		高圧噴射角度 0°/25°/洗浄剤塗布角度 低圧 40°＝３パターン噴射可能、接続口：M18 × 1.5									■															6
タッチレス３ジェットノズル		ノズルサイズ 050	7	4.767-065.0	1		高圧噴射角度 0°/25°/洗浄剤塗布角度 低圧 40°＝３パターン噴射可能、接続口：M18 × 1.5 EASY!Lock 対応ランスとの接続はアダプター No.8（4.111-036.0）で可能							■	■																7
		ノズルサイズ 090	8	4.767-075.0	1		高圧噴射角度 0°/25°/洗浄剤塗布角度 低圧 40°＝３パターン噴射可能、接続口：M18 × 1.5 EASY!Lock 対応ランスとの接続はアダプター No.8（4.111-036.0）で可能									■															8
バリオノズル		ノズルサイズ 050	9	4.763-039.0	1		ノズル先端で角度を０～90°に調整可能、接続口：M18 × 1.5			□	□			□	□		□				□	□						□		□	9
		ノズルサイズ 055	10	4.763-058.0	1		ノズル先端で角度を０～90°に調整可能、接続口：M18 × 1.5					□	□							□			□									10
		ノズルサイズ 080	11	4.763-036.0	1		ノズル先端で角度を０～90°に調整可能、接続口：M18 × 1.5									□								□								11
サイクロンジェットノズル		ノズルサイズ 035	12	4.763-931.0	1		接続口：M18 × 1.5	□																			□				12
		ノズルサイズ 040	13	4.763-252.0	1		接続口：M18 × 1.5		□									□	□							□				□		13
		ノズルサイズ 050	14	4.763-253.0	1		接続口：M18 × 1.5			□	□			□	□						□	□			□			□		□	□	14
		ノズルサイズ 055、060	15	4.763-250.0	1		接続口：M18 × 1.5					□	□				□						□									15
		ノズルサイズ 070、080	16	4.763-254.0	1		接続口：M18 × 1.5													□				□								16
		ノズルサイズ 100	17	4.764-208.0	1		接続口：M18 × 1.5									□															17
	スペアパーツキット	ノズルサイズ 035	18	2.884-052.0	1		サイクロンジェットノズル 4.114-040.0、4.763-931.0 用　EASY!Lock 対応品・非対応品共通	□																			□				18
		ノズルサイズ 040	19	2.883-471.0	1		サイクロンジェットノズル 4.114-041.0、4.763-252.0 用　EASY!Lock 対応品・非対応品共通		□									□	□							□				□		19
		ノズルサイズ 050	20	2.883-472.0	1		サイクロンジェットノズル 4.114-027.0、4.763-253.0 用　EASY!Lock 対応品・非対応品共通			□	□			□	□						□	□			□			□		□	□	20
		ノズルサイズ 055、060	21	2.883-473.0	1		サイクロンジェットノズル 4.114-036.0、4.763-250.0 用　EASY!Lock 対応品・非対応品共通					□	□				□						□									21
		ノズルサイズ 070、080	22	2.883-474.0	1		サイクロンジェットノズル 4.114-030.0、4.763-254.0 用　EASY!Lock 対応品・非対応品共通													□				□								22
		ノズルサイズ 100	23	2.884-051.0	1		サイクロンジェットノズル 4.114-048.0、4.764-208.0 用　EASY!Lock 対応品・非対応品共通									□																23
スチームノズル	平型 50°	ノズルサイズ1.5mm	24	4.766-023.0	1															□	□	□	□								24
		ノズルサイズ2.0mm	25	4.766-024.0	1																		□							□	25
	ノズルチップ型 40°	ノズルサイズ 050	26	2.885-039.0	1															■	■										26
		ノズルサイズ 055	27	2.885-119.0	1																	■									27
		ノズルサイズ 070	28	2.885-041.0	1																		■								28
		ノズルサイズ 090	29	2.885-147.0	1																			■							29
	スチームノズル用カバー		30	5.394-059.0	1		ゴム製													□	□	□	□	□						□	30
洗浄剤塗布用アクセサリー																															
ケミカルインジェクター（別途ノズルセット必要）			31	3.637-170.0	1		洗浄剤を最大5%まで希釈可能　接続口：M22×1.5	□	□	□		□		□		□	□	□	□	□	□	□	□	□	□	□	□	□	□	□	31
	専用ノズルセット ①ノズルチップ ②Ｏリング ③ノズルインサート ④ノズルチップ固定ホルダー ＝４点セット	冷水高圧洗浄機用	32	4.769-045.0	1		吐出水量：500-700L/h 用　EASY!Lock対応品･非対応品共通 EASY!Lock 対応ランスとの接続はアダプターNo.8（4.111-036.0）で可能	□	□	□						□									□	□	□				32
		温水高圧洗浄機用	33	4.769-046.0	1		吐出水量：500-700L/h 用　EASY!Lock対応品･非対応品共通 EASY!Lock 対応ランスとの接続はアダプターNo.8（4.111-036.0）で可能											□	□											□		33
		冷水･温水高圧洗浄機用	34	4.769-047.0	1		吐出水量：750-1,000L/h 用　EASY!Lock対応品･非対応品共通 EASY!Lock 対応ランスとの接続はアダプターNo.8（4.111-036.0）で可能					□		□						□	□	□	□					□		□	34
		冷水･温水高圧洗浄機用	35	4.769-048.0	1		吐出水量：1,000-1,200L/h 用　EASY!Lock対応品･非対応品共通 EASY!Lock 対応ランスとの接続はアダプターNo.8（4.111-036.0）で可能									□								□								35
フォームノズル			36	2.637-926.0	1		スプレーランス先端に取り付けて使用　接続口：M18×1.5	□	□	□	□	□	□	□	□	□	□	□	□	□	□	□	□	□	□	□	□	□	□	□	□	36
フォームノズルダイレクト※2			37	2.885-221.0	1		耐熱温度 60℃ 洗剤吸引ホース長 10m バルブ付　接続口：M22×1.5 EASY!Lock 対応トリガーガンとの接続はアダプターNo.5（4.111-033.0）で可能	□	□	□	□	□	□	□	□	□	□	□	□	□	□	□	□	□	□	□	□	□	□	□	□	37
フォームノズル＋タンク（容量 1L）			38	6.394-770.0	1		耐熱温度 60℃ ダイヤルで泡の硬軟を調節可能　接続口：M22×1.5	□	□	□	□	□	□			□	□	□	□	□	□	□	□	□	□	□	□		□		□	38
INNO ツイン フォームランス	インジェクターセット付属		39	2.640-151.0	1		別途EASY!Lock 非対応専用ノズルキットが必要　接続口：M22×1.5	□	□	□		□		□		□	□	□	□						□	□	□	□	□	□	□	39
	インジェクターセット無し		40	2.640-692.0	1		別途EASY!Lock 非対応専用ノズルキットが必要　接続口：M22×1.5													□	□	□	□	□								40
	ノズルキット	500-600L/h 用	41	2.640-870.0	1		吐出水量：500-600L/h 用	□	□									□	□						□	□			□			41
		600-700L/h 用	42	2.640-687.0	1		吐出水量：600-700L/h 用			□							□										□					42
		700-1,000L/h 用	43	2.640-688.0	1		吐出水量：700-1,000L/h 用					□		□						□	□	□	□					□		□	43
		1,000-1,300L/h 用	44	2.640-689.0	1		吐出水量：1,000-1,300L/h 用													□				□								44
		1,300L/h 用	45	2.640-694.0	1		吐出水量：1,300L/h 用									□																45

■標準装備　□オプション
・ホース、コード類の長さは表記寸法± 5%を許容範囲とさせていただいております。
※ 1）販売終了品

※ 2）圧力別インジェクター３種付属（購入時＝黄色インジェクター組込済）。高圧洗浄機の圧力に適したインジェクターを取付けてください。
・20MPa 用（黄色インジェクター　MAX 20L/min 通常の高圧洗浄機用）
・30MPa 用（赤色インジェクター　MAX 15L/min）
・35MPa 用（黒色インジェクター　MAX 21L/min →超高圧洗浄機 HD 13/35 Ge 用）

高圧洗浄機用アクセサリー 旧仕様対応品

床洗浄時

壁面洗浄時

FR 30 Me 耐熱温度 80℃

床や壁面の洗浄時、洗浄水の飛散による2次汚染を予防できます。
（ノズル変更が必要な機種あり）

FR 50 Me 耐熱温度 85℃

トリガーガンに取り付けて水ハネ無しで強力に床面の洗浄ができます。

FRV 30 耐熱温度 60℃

通常ノズルの10倍の洗浄スピード。
キャスター付きで操縦性アップ。
ドレイン機能で離れた排水口へ排水を送ることにより汚水の滞留を防止します。

iSolar（太陽電池モジュール洗浄システム）

モジュール表面を傷つけずに直接ブラッシングして汚れを除去します。
（画像はiSolar 800）

1

2

3,4

5

6

7

8-12

14

15,16

21

22,23

24,25

26

27,28

29

商品名		No.	注文番号 旧仕様アクセサリー（EASY!Lock 非対応品）	数量		情報	HD 4/8 P (B)	HD 4/8 C (B)	HD 7/15 C ※1 (B)	HD 7/15 CX ※1 (B)	HD 9/17 M (B)	HD 9/17 MX (B)	HD 10/22 S (B)	HD 10/22 SX (B)	HD 13/15 S (B)	HD 7/10 C Food (B)	HDS 4/7 U (B)	HDS 4/7 C (B)	HDS 8/9 C (B)	HDS 8/15 C (B)	HDS 8/17 M (B)	HDS 10/19 M (B)	HDS 13/15 S ※1 (B)	HD 6/12 G (B)	HD 6/15 G (B)	HD 7/20 G Classic	HD 9/23 G (B)	HDS 801 B ※1 (B)	HDS 1000 BE (B)	No.
						標準ノズルサイズ	033	036	045	045	055	055	050	050	090	060	036	038	065	047	045	055	075	042	038	035	048	038	047	
ブラシ							冷水モデル										温水モデル							エンジンモデル						
固定ブラシ		1	4.762-016.0	1		別途EASY!Lock 非対応スプレーランス・ノズルチップ40°が必要　接続口：M18×1.5 ※EASY!Lock接続アダプターNo.8（4.111-036.0）は接続不可	□	□	□	□	□	□	□	□	□	□	□	□	□	□	□	□	□	□	□	□	□	□	□	1
回転ブラシ　角度調整ダイヤル付		2	4.762-536.0	1		自然毛　耐熱温度 60℃ EASY!Lock対応ランスとの接続はアダプターNo.8（4.111-036.0）で可能	□	□	□	□	□	□	□	□	□	□	□	□	□	□	□	□	□	□	□	□	□	□	□	2
回転ブラシ		3	4.762-562.0	1		自然毛　耐熱温度 80℃　使用800L/h以上　接続口：M18×1.5					□	□	□	□	□				□	□	□	□	□					□	□	3
		4	4.762-560.0	1		自然毛　耐熱温度 80℃　使用800L/h以下　接続口：M18×1.5	□	□	□	□						□	□	□						□	□	□	□				4
フロア・サーフェスクリーナー																														
サーフェスクリーナー（別途ノズルセット必要）	FR 30 P	5	2.642-997.0	1		清掃幅Φ300mm、プラスチック製、耐熱温度 60℃	□	□	□	□	□					□								□	□					5
	FR 30 Me	6	2.640-355.0	1		清掃幅Φ300mm、ステンレス製、耐熱温度 80℃	□	□	□	□	□	□	□	□	□	□	□	□	□	□	□	□	□	□	□	□	□	□	□	6
	FR 50 Me	7	2.640-679.0	1		清掃幅Φ500mm、ステンレス製、耐熱温度 85℃			□	□	□	□	□	□	□	□		□	□	□	□	□	□			□	□		□	7
	ノズルセット（洗浄用ノズル 2 個入） 400-450L/h 用	8	2.641-394.0	1		吐出水量 400-450L/h 用（FR 30 P、FR 30 Me 使用時） EASY!Lock対応品・非対応品共通	□	□									□	□												8
	500-600L/h 用	9	2.640-401.0	1		吐出水量 500-600L/h 用　EASY!Lock対応品・非対応品共通																		□	□			□		9
	650-850L/h 用	10	2.639-187.0	1		吐出水量 650-850L/h 用　EASY!Lock対応品・非対応品共通			□	□						□			□	□	□					□				10
	850-1,100L/h 用	11	2.640-442.0	1		吐出水量 850-1,100L/h 用　EASY!Lock対応品・非対応品共通					□	□	□	□								□					□		□	11
	1,100-1,300L/h 用	12	2.639-188.0	1		吐出水量 1,100-1,300L/h 用　EASY!Lock対応品・非対応品共通									□								□								12
排水機能付サーフェスクリーナー（別途ノズルセット必要）	FRV 30　5m サクションホース付	13	2.642-999.0	1		清掃幅Φ300mm、プラスチック製、耐熱温度60℃			□	□	□	□	□	□	□	□								□	□	□	□			13
	FRV 30 Me　7.5m サクションホース付	14	2.642-911.0	1		清掃幅Φ300mm、ステンレス製、耐熱温度80℃ ※2			□	□	□	□	□	□	□	□			□	□	□	□	□	□	□	□	□	□	□	14
	延長サクションホース　5m　FRV 30 用	15	4.440-939.0	1		ホース接続用コネクター付　EASY!Lock対応品・非対応品共通			□	□	□	□	□	□	□	□								□	□	□	□			15
	5m　FRV 30 Me 用	16	4.441-040.0	1		ホース接続用コネクター付　EASY!Lock対応品・非対応品共通			□	□	□	□	□	□	□	□			□	□	□	□	□	□	□	□	□	□	□	16
	ノズルセット（洗浄用ノズル 2 個 排水用ノズル 1 個入） ノズルサイズ 040	17	2.642-431.0	1		EASY!Lock対応品・非対応品共通																			□	□		□		17
	ノズルサイズ 045	18	2.642-432.0	1		EASY!Lock対応品・非対応品共通			□	□						□								□						18
	ノズルサイズ 050	19	2.642-433.0	1		EASY!Lock対応品・非対応品共通					□	□	□	□	□				□	□	□	□					□		□	19
	ノズルサイズ 080	20	2.642-982.0	1		EASY!Lock対応品・非対応品共通									□								□							20
	粗ゴミ回収バケツ	21	2.642-532.0	1		汚水と固形物を分離する際に使用　EASY!Lock対応品・非対応品共通			□	□	□	□	□	□	□	□			□	□	□	□	□	□	□	□	□	□	□	21
太陽電池モジュール洗浄システム iSolar																														
iSolar 専用ブラシ	iSolar 400 ※3	22	6.368-092.0	1		清掃幅Φ400mm、吐出水量：700-1,000L/h　EASY!Lock対応品・非対応品共通 EASY!Lock対応ランスとの接続はアダプターNo.8（4.111-036.0）で可能			□	□	□	□	□	□					□	□	□	□				□	□		□	22
	iSolar 400 ※3	23	6.368-093.0	1		清掃幅Φ400mm、吐出水量：1,000-1,300L/h　EASY!Lock対応品・非対応品共通 EASY!Lock対応ランスとの接続はアダプターNo.8（4.111-036.0）で可能									□								□							23
	iSolar 800 ※3	24	6.368-094.0	1		清掃幅Φ800mm、吐出水量：700-1,000L/h　EASY!Lock対応品・非対応品共通 EASY!Lock対応ランスとの接続はアダプターNo.8（4.111-036.0）で可能			□	□	□	□	□	□					□	□	□	□				□	□		□	24
	iSolar 800 ※3	25	6.368-095.0	1		清掃幅Φ800mm、吐出水量：1,000-1,300L/h　EASY!Lock対応品・非対応品共通 EASY!Lock対応ランスとの接続はアダプターNo.8（4.111-036.0）で可能									□								□							25
iSolar 専用ランス	iSolar TL 7 H	26	4.107-054.0	1		カーボン・グラスファイバー製、長さ2.1mから7mで伸縮可能			□	□	□	□	□	□	□				□	□	□	□	□			□	□		□	26
	iSolar TL 10 H	27	4.107-053.0	1		カーボン・グラスファイバー製、長さ2.7mから10mで伸縮可能			□	□	□	□	□	□	□				□	□	□	□	□			□	□		□	27
	iSolar TL 10 C	28	4.107-055.0	1		カーボン製、長さ2.7mから10mで伸縮可能			□	□	□	□	□	□	□				□	□	□	□	□			□	□		□	28
	iSolar TL 14 C	29	4.107-052.0	1		カーボン製、長さ2.7mから14mで伸縮可能			□	□	□	□	□	□	□				□	□	□	□	□			□	□		□	29
iSolar 専用ホース	TL 7 H,F 専用ホース 8.5m	30	6.392-978.0	1		4.762-610.0、4.107-054.0、4.762-609.0 に対応 EASY!Lock 対応品・非対応品共通			□	□	□	□	□	□	□				□	□	□	□	□			□	□		□	30
	TL 10 H/TL 10 C 専用ホース 11.5m	31	6.392-977.0	1		4.762-611.0、4.107-053.0、4.107-055.0 に対応　EASY!Lock 対応品・非対応品共通			□	□	□	□	□	□	□				□	□	□	□	□			□	□		□	31
	TL 14 C 専用ホース 15m	32	6.392-976.0	1		4.762-613.0、4.107-052.0 に対応　EASY!Lock 対応品・非対応品共通			□	□	□	□	□	□	□				□	□	□	□	□			□	□		□	32

■標準装備　□オプション
・ホース、コード類の長さは表記寸法± 5%を許容範囲とさせていただいております。

※ 1）販売終了品　　※ 2）付属サクションホース使用時は耐熱温度 60℃。
※ 3）iSolar 400 および iSolar 800 はノズルサイズが異なります。iSolar 800 のブラシをシングルブラシとしてはお使いいただけません。

高圧洗浄機用アクセサリー 旧仕様対応品

パイプクリーニングホース

内径40mm～200mmの配管洗浄用ホース。先端ノズルの吐出口より高圧水が逆噴射し、配管に沿って洗浄しながら進みます。※曲がり角度90°以内、2ヶ所まで使用可能



バレルクリーナー

バレル1台を5分で洗浄。汚水の回収までこれ1台で対応可能です。

サンドブラストキット

土木建築資材のコンクリートパネルの洗浄に。

サクションキット 3.6m

水中ポンプを用意せずに高圧洗浄機と接続することにより作業後の排水処理が行えます。

1

2-4

5-8

9,10

生産時期により色が異なる場合があります。

11-14

15

16

27,28

35

36

商品名			No.	注文番号 旧仕様 アクセサリー（EASY!Lock 非対応品）	数量		情報	HD 4/8 P (DE)	HD 4/8 C (DE)	HD 7/15 C (DE) ※1	HD 7/15 CX (DE) ※1	HD 9/17 M (DE)	HD 9/17 MX (DE)	HD 10/22 S (DE)	HD 10/22 SX (DE)	HD 13/15 S (DE)	HD 7/10 C Food (DE)	HDS 4/7 U (DE)	HDS 4/7 C (DE)	HDS 8/9 C (DE)	HDS 8/15 C (DE)	HDS 8/17 M (DE)	HDS 10/19 M (DE)	HDS 13/15 S (DE) ※1	HD 6/12 G (DE)	HD 6/15 G (DE)	HD 7/20 G Classic	HD 9/23 G (DE)	HDS 801 B (DE) ※1	HDS 1000 BE (DE)	No.
							標準ノズルサイズ	033	036	045	045	055	055	050	050	090	060	036	038	065	047	045	055	075	042	038	035	048	038	047	
								冷水モデル										温水モデル							エンジンモデル						
パイプクリーニング（排水管の詰まりを解消）																															
パイプクリーニングホース（商品 No.2-4 は商品 No.5-14 のパイプクリーニングノズルが別途必要）	耐圧 22 MPa 吐出口固定後方 6 ヶ所	20 m（外径 8 mm）	1	9.548-724.0	1		納期約 3 週間、吐出口数：水量とホース長さにより変更あり EASY!Lock 対応トリガーガンとの接続はアダプター No.5（4.111-033.0）が必要	□	□	□	□	□	□	□	□	□	□	□	□	□	□	□	□	□	□	□	□	□	□	□	1
	耐圧 12 MPa	20 m（外径 16mm）	2	6.390-028.0	1		外径 16 mm ＝ 1 番太い先端金属部寸法	□	□								□	□	□	□					□						2
		30 m（外径 16 mm）	3	6.390-029.0	1		外径 16 mm ＝ 1 番太い先端金属部寸法	□	□								□	□	□	□					□						3
	耐圧 25 MPa	20 m（外径 16 mm）	4	6.390-030.0	1		外径 16 mm ＝ 1 番太い先端金属部寸法	□	□	□	□	□	□	□	□	□	□	□	□	□	□	□	□	□	□	□	□	□	□	□	4
パイプクリーニングノズル	吐出口後方 3 ヶ所	ノズルサイズ 055	5	5.763-015.0	1		外径 16 mm　EASY!Lock 対応品・非対応品共通	□	□	□	□	□	□	□	□			□	□	□	□	□			□	□	□	□	□	□	5
		ノズルサイズ 065	6	5.763-019.0	1		外径 16 mm　EASY!Lock 対応品・非対応品共通									□	□						□	□							6
	吐出口後方 3 ヶ所 前方 1 ヶ所	ノズルサイズ 060	7	5.763-016.0	1		外径 16 mm　EASY!Lock 対応品・非対応品共通	□	□	□	□	□	□	□	□		□	□	□	□	□	□	□		□	□	□	□	□	□	7
		ノズルサイズ 065	8	5.763-020.0	1		外径 16 mm　EASY!Lock 対応品・非対応品共通									□								□							8
	回転タイプ	ノズルサイズ 050	9	6.415-428.0	1		外径 16 mm　EASY!Lock 対応品・非対応品共通	□	□	□	□			□	□		□	□	□	□	□	□			□	□	□	□	□	□	9
		ノズルサイズ 065	10	6.415-440.0	1		外径 16 mm　EASY!Lock 対応品・非対応品共通					□	□			□							□	□							10
サイクロンジェットタイプ（サイクロンジェットは前方1ヶ所吐出のみです）	吐出口後方 3 ヶ所 前方 1 ヶ所	ノズルサイズ 040	11	4.765-001.0	1		外径 21 mm　EASY!Lock 対応品・非対応品共通	□	□									□	□								□	□		□		11
		ノズルサイズ 060	12	4.765-002.0	1		外径 21 mm　EASY!Lock 対応品・非対応品共通			□	□	□	□	□	□	□	□			□	□	□	□	□	□			□		□	12
		ノズルサイズ 040	13	4.765-004.0	1		外径 30 mm　EASY!Lock 対応品・非対応品共通	□	□									□	□							□	□		□		13
		ノズルサイズ 060	14	4.765-005.0	1		外径 30 mm　EASY!Lock 対応品・非対応品共通			□	□	□	□	□	□	□	□			□	□	□	□	□	□			□		□	14
開閉コントロールバルブ			15	4.580-160.0	1		トリガーガン不使用時、パイプクリーニングホースを機械に直接取り付け吐出制御	□	□	□		□		□		□	□	□	□	□	□	□	□	□	□	□	□	□	□	□	15
バレルクリーナー																															
BC 14/12			16	2.112-020.0	1		ワイン樽（225 ～ 600L）の洗浄に最適 EASY!Lock 対応品との接続はアダプター No.5（4.111-033.0）が必要			□	□	□	□	□	□	□	□			□	□	□	□	□	□	□	□	□	□	□	□	16
サンドブラスト　けい砂は 4-5 号を使用（別途ご用意ください）																															
サンドブラスト直噴	砂量調節付ベーシックキット		17	4.762-010.0	1		別途ノズルセットが必要	□	□	□	□	□	□	□	□	□	□	□	□	□	□	□	□	□	□	□	□	□	□	□	17
	ベーシックキット		18	4.762-022.0	1		別途ノズルセットが必要／砂量調節無し	□	□	□	□	□	□	□	□	□	□	□	□	□	□	□	□	□	□	□	□	□	□	□	□	18
	サンドブラストノズルセット（ノズルチップと先端ノズル（鉄製）のセット）	ノズルサイズ 035	19	2.638-526.0	1			□	□																		□				19
		ノズルサイズ 040	20	2.637-900.0	1													□	□							□			□		20
		ノズルサイズ 045	21	2.637-901.0	1					□	□									□	□	□			□					□	21
		ノズルサイズ 050	22	2.637-902.0	1									□	□													□			22
		ノズルサイズ 055	23	2.637-903.0	1							□	□				□														23
		ノズルサイズ 060	24	2.637-904.0	1																		□								24
		ノズルサイズ 075	25	2.637-907.0	1																			□							25
		ノズルサイズ 080	26	2.637-908.0	1											□															26
	高耐久性 先端ノズル（タングステンカーバイト製）	6 mm	27	6.415-084.0	1		吐出水量 1,000 L/h まで	□	□	□	□	□	□	□	□		□	□	□	□	□	□	□		□	□	□	□	□	□	27
		8 mm	28	6.415-083.0	1		吐出水量 1,000 L/h 以上									□								□							28
排気ユニット																															
	排気アダプター	Φ 150 mm	29	4.656-149.0	1													□	□	□	□	□	□							□	29
		Φ 200 mm	30	4.656-080.0	1													□	□	□	□	□	□							□	30
		Φ 200 mm	31	4.656-079.0	1																			□							31
	フレキシブル管	Φ 150 mm	32	9.548-001.0	1		1 ～ 4 m まで伸縮可能											□	□	□	□	□	□							□	32
		Φ 200 mm	33	9.548-002.0	1		1 ～ 4 m まで伸縮可能											□	□	□	□	□	□								33
他アクセサリー																															
HDS 1000 BE（DE）ホイールセット			34	2.637-820.0	1		移動用／工場出荷時取り付け																							□	34
サクションキット 3.6 m			35	2.641-798.0	1		耐熱温度 60 ℃／水中ポンプを使用せずに排水作業が可能	□	□	□	□	□	□	□	□	□	□	□	□	□	□	□	□	□	□	□	□	□	□	□	□	35
ガムリムーバー			36	2.642-843.0	1		接続口 M18 × 1.5 ／耐熱温度 95℃／スプレーランス先端に取り付けて使用 EASY!Lock 対応ランスとの接続はアダプター No.8（4.111-036.0）が必要			□	□	□	□	□	□	□	□			□	□	□	□	□	□	□	□	□	□	□	□	□	36

■標準装備　□オプション

・ホース、コード類の長さは表記寸法±5%を許容範囲とさせていただいております。

※ 1）販売終了品

冷水 超高圧洗浄機

超高圧の洗浄力を実現しながら、移動性に優れたエンジンモデルと電動式モデルの超高圧洗浄機です。
洗浄だけでなく付着物除去など、これまでの高圧洗浄機を超えるハイパワーを誇ります。

3-4 h 1日あたり 平均使用時間目安

2回 ケルヒャー·ケア対象機種 訪問点検回数2回

コンクリートの削り作業に

工場の機械部品や建築足場の清掃にも

4-6 h

1. HD 13/35 Ge
2. HD 9/50 Ge
（エンジンモデル）

4-6 h

3. HD 13/35-4 Cage
4. HD 9/50-4 Cage
（電動式モデル）

4-6 h 2回

5. HD 9/100-4 Cage Classic
（電動式モデル）

冷水 超高圧洗浄機

機種名	No.	注文番号	動力	エンジン最大出力（Hp）	吐出水量（L/h）	吐出圧力（MPa）	最高給水温度（℃）	燃料タンク（L）	騒音値（dB）	質量（kg）	始動方法	寸法 長さ × 幅 × 高さ（mm）	高圧ホース（m）	トリガーガン	スプレーランス（mm）	ノズルホルダー	ノズルチップ	洗浄剤タンク（L）	洗浄剤吸引ホース	ゲカカップリング	水道ホース（m）	標準ノズルサイズ	自吸可能高（m）	燃料満タン連続稼動（時間）	その他
エンジンモデル																									
HD 13/35 Ge	1	1.367-505.0	ガソリンエンジン	22.3	500-1,300	5-35	60	15	107	135	キースイッチ	930×800×920	10	ショート	700	■	15°パワーノズル	—	—	本体側・ホース側	7.5	046※1	1	2	ノンパンクタイヤ
HD 9/50 Ge	2	1.367-506.0	ガソリンエンジン	22.3	500-900	15-50	60	15	107	135	キースイッチ	930×800×920	10	ショート	700	■	15°パワーノズル	—	—	本体側・ホース側	7.5	028※1	1	2	ノンパンクタイヤ

■標準装備　・ホース、コード類の長さは表記寸法±5%を許容範囲とさせていただいております。　※1）通常の高圧洗浄機との互換性はありません。

機種名	No.	周波数（Hz）	注文番号	動力（V）	エンジン最大出力（kW）	吐出水量（L/h）	吐出圧力（MPa）	最高給水温度（°C）	モーター出力（kW）	騒音値（dB）	電流値（A）	質量（kg）	電源コード（m）	寸法 長さ × 幅 × 高さ（mm）	高圧ホース（m）	トリガーガン	スプレーランス（mm）	ノズルホルダー	洗浄剤タンク（L）	洗浄剤吸引ホース	ゲカカップリング	水道ホース（m）	標準ノズルサイズ	自吸可能高（m）	その他
電動式モデル																									
HD 13/35-4 Cage	3	50	1.367-154.0	3 相 400	20.4	500-1,300	5-35	60	15	78	32	190	5	1,025×780×1,100	10	超高圧洗浄機用	700	■	—	—	ホース側 本体側	7.5	049※1	1	
		60	1.367-155.0	3 相 440																					
HD 9/50-4 Cage	4	50	1.367-156.0	3 相 400		500-900	15-50									超高圧洗浄機用		■	—	—	ホース側 本体側	7.5	030※1		
		60	1.367-157.0	3 相 440																					
HD 9/100-4 Cage Classic	5	50	3.137-202.0	3 相 400	35	980	100	45	35	105	63	398	7.5	1,395×789×1,088	20	ダンプガン	700	■	—	—	本体側のみ	7.5	F19 ノズル 1.1mm 20°	—	スロースターター、安全バルブ搭載
		60	3.137-203.0																						

■標準装備　・ホース、コード類の長さは表記寸法±5%を許容範囲とさせていただいております。　※1）通常の高圧洗浄機との互換性はありません。

温水 超高圧洗浄機

超高圧に加え、温水での洗浄が可能です。Tr1 と Cab モデルには 500L の清水タンクと 100L の燃料タンクを搭載。電源・水源がない場所でも洗浄できます。

12回 ケルヒャー·ケア対象機種 訪問点検回数12回



熱交換器の洗浄に

船舶の外装塗装メンテナンスに

4-8 h 12回

6. HDS 9/50 De Skid
（エンジンモデル）

4-8 h 12回

7. HDS 9/50 De Cab
（エンジンモデル）

4-8 h 12回

8. HDS 9/50 De Tr1
（エンジンモデル）

温水 超高圧洗浄機

機種名	No.	注文番号	動力	エンジン出力（Hp）	吐出水量（L/h）	吐出圧力（MPa）	最高使用圧力（MPa）※1	ボイラー加熱温度（℃）※2	最高給水温度（℃）	エンジン用燃料タンク（L）	清水タンク（L）	騒音値（dB）	質量（kg）	始動方法	寸法 長さ × 幅 × 高さ（mm）	トリガーガン	高圧ホース（m）	スプレーランス（mm）	ノズルホルダー	ノズル	洗浄剤タンク（L）	洗浄剤吸引ホース	ゲカカップリング	水道ホース（m）	標準ノズルサイズ	連続稼動（時間） 清水満タン	連続稼動（時間） 燃料満タン時 冷水モード	連続稼動（時間） 燃料満タン時 温水モード
エンジンモデル																												
HDS 9/50 De Skid	6	1.524-521.2	ディーゼルエンジン	25	500-900	15-50	64	85/98	30	100	—	109	632	キースイッチ	2,075×1,140×1,628	ショート	30	700	■	15°パワーノズル	—	—	本体側付属	30	030※3	—	33	9.5
HDS 9/50 De Cab	7										500		820		2,132×1,730×1,671											0.5		
HDS 9/50 De Tr1	8										500		1,020		3,646×1,747×1,735													

■標準装備　・ホース、コード類の長さは表記寸法±5%を許容範囲とさせていただいております。

※1）ボイラー最高作動圧力を指し、この圧力に達すると安全弁が作動し安全が確保されます。　※2）ボイラー加熱温度は吐出部分の水温とは異なります。
※3）通常の高圧洗浄機との互換性はありません。

超高圧洗浄機用アクセサリー

フットバルブ使用イメージ

1

2

3-8

11

17-24

40

42

43

44-50

54-56

51

57

58,59

60,61

68

69

70

71

72

商品名			No.	注文番号	数量		情報	HD 13/35 Ge	HD 9/50 Ge	HD 13/35-4 Cage	HD 9/50-4 Cage	HD 9/100-4 Cage Classic	HD5 9/50 De（Skid/Cab/Tr1）	No.
超高圧洗浄機用アクセサリー														
トリガーガン 超高圧洗浄機用			1	4.775-824.0	1		耐圧 650 bar（65 MPa）／ 3,000 L/h	■	■				■	1
		ダンプガン	2	9.918-187.0	1		HD 9/100-4 Cage Classic 用					■		2
高圧ホース		3 m（内径 8 mm）	3	6.391-856.0	1		内径 8 mm ／耐圧 650 bar（65 MPa）／接続口 M22×1.5	□	□	□	□		□	3
		10 m（内径 8 mm）	4	6.391-848.0	1		内径 8 mm ／耐圧 650 bar（65 MPa）／接続口 M22×1.5	□	■	□	■		□	4
		20 m（内径 8 mm）	5	6.391-857.0	1		内径 8 mm ／耐圧 650 bar（65 MPa）／接続口 M22×1.5	□	□	□	□		□	5
		10 m（内径 10 mm）	6	6.391-846.0	1		内径 10 mm／耐圧 650 bar（65 MPa）／接続口 M22×1.5	■	□	■	□		□	6
		20 m（内径 10 mm）	7	6.391-847.0	1		内径 10 mm／耐圧 650 bar（65 MPa）／接続口 M22×1.5	□	□	□	□		□	7
		30 m（内径 8 mm）	8	6.391-020.0	1		内径 8 mm ／耐圧 650 bar（65 MPa）／接続口 M22×1.5		□		□		■	8
		20 m	9	9.919-791.0	1		HD 9/100-4 Cage Classic 用／耐圧 1,100 bar					■		9
		40 m	10	9.919-912.0	1		HD 9/100-4 Cage Classic 用／耐圧 1,100 bar					□		10
スプレーランス		700 mm	11	4.760-679.0	1		耐圧 650 bar（65 MPa）／ノズルホルダー付属／ノズルチップ別途必要	■	■	■	■		■	11
		1,050 mm	12	4.760-653.0	1		耐圧 650 bar（65 MPa）／ノズルホルダー付属／ノズルチップ別途必要	□	□	□	□		□	12
		1,550 mm	13	4.760-675.3	1		耐圧 650 bar（65 MPa）／ノズルホルダー付属／ノズルチップ別途必要	□	□	□	□		□	13
		2,050 mm	14	4.760-677.0	1		耐圧 650 bar（65 MPa）／ノズルホルダー付属／ノズルチップ別途必要	□	□	□	□		□	14
	HD 9/100-4 Cage Classic 用	ブラストパイプ 750 mm	15	9.891-183.0	1		HD 9/100-4 Cage Classic 用（耐圧 1,500 bar）					■		15
		バイパスパイプ 500 mm	16	9.918-623.0	1		HD 9/100-4 Cage Classic 用					■		16
ノズルチップ	15° パワーノズル	ノズルサイズ 028	17	5.765-163.0	1		耐圧 500 bar（50 MPa）		■					17
		ノズルサイズ 030	18	5.765-164.0	1		耐圧 500 bar（50 MPa）				■		■	18
		ノズルサイズ 046	19	5.765-165.0	1		耐圧 350 bar（35 MPa）	■						19
		ノズルサイズ 049	20	5.765-166.0	1		耐圧 350 bar（35 MPa）			■				20
	0° パワーノズル	ノズルサイズ 028	21	5.765-160.0	1		耐圧 500 bar（50 MPa）		□				□	21
		ノズルサイズ 030	22	5.765-159.0	1		耐圧 500 bar（50 MPa）				□			22
			23	5.765-161.0	1		耐圧 350 bar（35 MPa）	□						23
		ノズルサイズ 049	24	5.765-162.0	1		耐圧 350 bar（35 MPa）			□				24
	F4 ストレートノズル	ノズルサイズ 0.90 mm	25	6.025-470.0	1		吐出圧力 1,000 bar（100 MPa）設定用					□		25
		ノズルサイズ 1.00 mm	26	6.025-198.0	1		吐出圧力 700 bar（70 MPa）設定用					□		26
		ノズルサイズ 1.10 mm	27	9.885-951.0	1		吐出圧力 500 bar（50 MPa）設定用					□		27
		ノズルサイズ 1.20 mm	28	6.025-199.0	1		吐出圧力 350 bar（35 MPa）設定用					□		28
		ノズルサイズ 1.30 mm	29	6.025-196.0	1		吐出圧力 250 bar（25 MPa）設定用					□		29
	F19フラットノズル 20°	ノズルサイズ 1.10 mm	30	6.025-466.0	1		吐出圧力 1,000 bar（100 MPa）設定用					■		30
		ノズルサイズ 1.20 mm	31	6.025-207.0	1		吐出圧力 850 bar（85 MPa）設定用					□		31
		ノズルサイズ 1.40 mm	32	6.025-211.0	1		吐出圧力 450 bar（45 MPa）設定用					□		32
		ノズルサイズ 1.50 mm	33	6.025-203.0	1		吐出圧力 350 bar（35 MPa）設定用					□		33
	F19フラットノズル 30°	ノズルサイズ 1.10 mm	34	6.025-467.0	1		吐出圧力 1,000 bar（100 MPa）設定用					□		34
		ノズルサイズ 1.20 mm	35	6.025-208.0	1		吐出圧力 850 bar（85 MPa）設定用					□		35
		ノズルサイズ 1.30 mm	36	6.025-469.0	1		吐出圧力 600 bar（60 MPa）設定用					□		36
		ノズルサイズ 1.40 mm	37	6.025-212.0	1		吐出圧力 450 bar（45 MPa）設定用					□		37
		ノズルサイズ 1.50 mm	38	6.025-204.0	1		吐出圧力 350 bar（35 MPa）設定用					□		38
サイクロンジェットノズル		真ちゅう製	39	4.767-173.0	1		耐圧 350 bar（35 MPa）	□		□				39
		ステンレス製	40	6.415-914.0	1		耐圧 350 bar（35 MPa）／在庫なくなり次第、6.415-085.0 へ仕様変更	□		□				40
		ステンレス製	41	6.415-069.0	1		耐圧 500 bar（50 MPa）		□		□			41
ターボノズル	本体		42	9.917-677.0	1		別途ノズルキャリアヘッド、アダプター（5.401-325.0）が必要		□		□		□	42
	ノズルキャリアヘッド		43	9.899-828.0	1		ターボノズル本体と組み合わせて使用 (ノズルは合計 6 個必要です）		□		□		□	43
	ブラインドノズル		44	6.025-237.0	3		ノズルキャリアヘッドには 3 個必要（組み合わせで圧力調整できます）		□		□	□	□	44
	サファイヤノズル 0.30 mm		45	9.886-207.0	3		ノズルキャリアヘッドには 3 個必要（組み合わせで圧力調整できます）					□		45
	サファイヤノズル 0.40 mm		46	9.886-209.0	3		ノズルキャリアヘッドには 3 個必要（組み合わせで圧力調整できます）					□		46
	サファイヤノズル 0.50 mm		47	9.886-210.0	3		ノズルキャリアヘッドには 3 個必要（組み合わせで圧力調整できます）					□		47
	サファイヤノズル 0.55 mm		48	9.886-211.0	3		ノズルキャリアヘッドには 3 個必要（組み合わせで圧力調整できます）					□		48
	サファイヤノズル 0.65 mm		49	6.025-221.0	3		ノズルキャリアヘッドには 3 個必要（組み合わせで圧力調整できます）					□		49
	サファイヤノズル 0.70 mm		50	6.025-222.0	3		ノズルキャリアヘッドには 3 個必要（組み合わせで圧力調整できます）		□		□	□	□	50
サーフェスクリーナー		FRI 50 Me	51	2.643-577.0	1		耐圧 650 bar（65 MPa）／別途ノズルセットが必要	□	□	□	□		□	51
		ノズルセット	52	6.415-045.0	1		耐圧 350 bar（35 MPa）	□		□				52
			53	6.415-044.0	1		耐圧 500 bar（50 MPa）		□		□		□	53
パイプクリーニングホース		10 m	54	6.392-401.0	1		耐圧 500 bar（50 MPa）／別途パイプクリーニングノズルが必要	□	□	□	□		□	54
		20 m	55	6.392-402.0	1		耐圧 500 bar（50 MPa）／別途パイプクリーニングノズルが必要	□	□	□	□		□	55
		30 m	56	6.392-403.0	1		耐圧 500 bar（50 MPa）／別途パイプクリーニングノズルが必要	□	□	□	□		□	56
パイプクリーニングノズル		標準	57	4.765-013.0	1		耐圧 500 bar（50 MPa）		□		□		□	57
		クワトロノズル	58	4.765-016.0	1		吐出口=前方 1ヶ所、後方 3ヶ所／耐圧 350 bar（35 MPa）	□		□				58
			59	4.765-019.0	1		吐出口=前方 1ヶ所、後方 3ヶ所／耐圧 500 bar（50 MPa）		□		□		□	59
		回転ノズル	60	5.763-092.0	1		外径 21 mm	□		□				60
			61	5.763-095.0	1		外径 21 mm		□		□		□	61
サンドブラスト	ブラストノズル		62	9.872-250.0	1		別途ブラストアダプター（5.401-325.0）、吸引パイプ、吸引ホース、ノズル取付工具、サンドブラスト用ノズルが必要	□	□	□	□			62
	吸引パイプ		63	6.025-258.0	1			□	□	□	□			63
	吸引ホース		64	6.025-308.0	1			□	□	□	□			64
	ノズル取付工具		65	6.025-257.0	1			□	□	□	□			65
	サンドブラスト用ノズル		66	9.886-550.0	1		3 個入り	□	□	□	□			66
ブラストアダプター			67	5.401-325.0	1		ターボノズル、サンドブラスト使用時に必要	□	□	□	□			67
フットバルブ			68	6.470-223.0	1		パイプクリーニング用フットバルブ	□	□	□	□		□	68
前輪キャスター			69	2.851-028.0	1			□	□	□	□			69
ゲカカップリング　本体側　1 インチ			70	6.388-458.0	1		本体給水接続口側	■	■	■	■		■	70
ゲカカップリング　ホース側　18 mm ホース用			71	6.388-455.0	1		給水ホース側／水道ホース内径 18 mm 用	■	■	■	■	■		71
延長用カップリング			72	4.403-004.0	1		高圧ホース同士の接続用	□	□	□	□		□	72
			73	9.877-911.0	1		高圧ホース同士の接続用					□		73

■標準装備　□オプション　・通常の高圧洗浄機のアクセサリーは、超高圧洗浄機には使用できません。

・ホース、コード類の長さは表記寸法± 5%を許容範囲とさせていただいております。

ドライアイスブラスター

水や洗浄剤を使わずにドライアイスを高速で吹きつけて汚れを落とす新しい清掃機器です。水を使わないため、汚水処理の必要がなく清掃効率をアップし清掃コストを削減します。

3つのポイント

水や洗剤が不要で **強力な洗浄力**

水や洗剤が不要で **廃液処理不要**

洗浄対象の表面を **傷付けにくい**



ドライアイスブラスター



1

1 ドライアイスの利点

- **機械から取り外さずに清掃**
  金型や部品を機械から取り外して清掃する必要はありません。ペレットは小さな隙間にも入り込みます。
- **機械のダウンタイムが短い**
  機械を分解することなく清掃できるため迅速かつ効率的です。
- **環境に優しい清掃**
  化学薬品やスプレー剤は必要ありません。

2

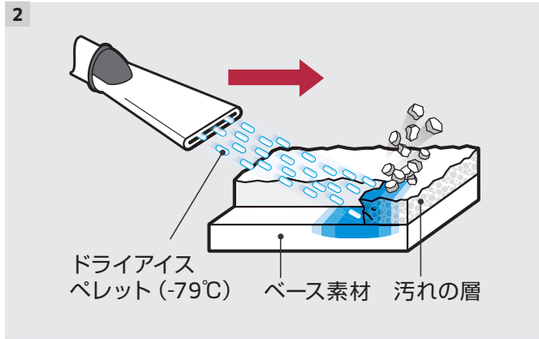

2 ドライアイス清掃の理論

1. ドライアイスのペレットは、圧縮空気と混合され超音速で対象物に衝突します。
2. 「汚れの層」にドライアイス(-79℃)の急激な冷却効果でマイクロ熱衝撃を与え、細かなひび割れ(裂け目)を作り出します。
3. ドライアイスの微細な粉末が、ひび割れに進入すると同時に約400倍に体積が膨張し「汚れの層」を吹き飛ばしていきます。

3

ボタンひとつでドライアイスを排出　ウォーターセパレーターを内蔵

3 残ったドライアイスの排出やエアー内部に発生する水分の水抜きが、ボタンやレバーひとつで容易にできます。日常の清掃からメンテナンスにいたるまで、大幅な清掃効率アップに貢献します。
ドライアイスブラスターはあらゆる用途に適したソリューションを提供します。

ドライアイスブラスター

水や洗剤を使用しないため、清掃したい金型や部品を機械に取り付けたまま清掃することができます。清掃のために発生する機械のダウンタイムを短縮し、清掃後の後片付けの時間を削減します。
ドライアイスはそのまま蒸発してしまうので汚水が発生せず、環境に優しいエコな清掃システムです。

IB 7/40

IB 15/120

機種名	注文番号	動力（V）	モーター出力（kW）	ホース直径（インチ）	作動空気圧（MPa）※2	空気流出量（m^3/min）	使用ドライアイスペレット直径（mm）	ドライアイス吐出量（kg/h）	ドライアイスタンク容量（kg）	質量（kg）	寸法 長さ×幅×高さ（mm）
ドライアイスブラスター											
IB 7/40	1.574-006.0（50Hz）	単相 100	0.6	3/4	0.2-1	0.5-3.5	3	15-50	15	70	768 × 510 × 1,100
	3.137-146.0（60Hz）										
IB 15/120	1.574-105.0（50/60Hz 共用 ※1）	単相 100	0.6	1	0.2-1.6	2-12	3	30-120	40	100	850 × 720 × 1,100

※1）ヘルツの異なる地域でお使いになる場合は、機械内部の設定変更が必要となります。 ※2）1MPa＝10.2kgf/cm^2

1


2


4


6


7


8


10


12


13


17


21


23


27


34,35


36


38


42


環境にやさしいエコ洗浄
水や洗剤・溶剤を使わないため廃液が出ません。ドライアイスは、再利用二酸化炭素から作られたエコ原料です。

一般的な低風量設計
工場で一般的な配管エアー(5-6bar)で運転が可能。大型のコンプレッサーの導入は必要ありません。

リモコン操作で効率アップ
人間工学に基づく握りやすい設計。手元でドライアイス吐出の ON/OFF を操作でき、中断せずに連続作業が可能です。

合理的な設計で効率向上
ドライアイスの貯蔵タンクと噴出ユニットが、シーリングにより分離されているため、噴出ユニットが凍結しにくいです。

商品名		No.	注文番号	数量	情報	IB 7/40	IB 15/120	No.
ドライアイスブラスター用アクセサリー								
ブラストガン	IB 15/120 用	1	4.775-836.0	1	ブラストホース 8 m（4.013-043.0）のみ接続可能		■	1
	IB 7/40 用	2	4.775-785.0	1	ブラストホース 5 m（4.013-042.0）のみ接続可能	■		2
	アドバンスド	3	4.775-837.0	1	ブラストホース 8 m（4.013-043.0）のみ接続可能		□	3
ブラストホース	8 m※1	4	4.013-043.0	1	ワンタッチ接続付／ノンマーキングホース		■	4
	5 m※1	5	4.013-042.0	1	ワンタッチ接続付／ノンマーキングホース	■		5
ラウンドジェットノズル	XS, ショート	6	4.574-039.0	1		□		6
	XS, ロング	7	4.574-037.0	1		□		7
	M, ショート	8	4.574-028.0	1			□	8
	L, ショート	9	4.574-029.0	1			□	9
	XL, ロング	10	4.574-049.0	1	ハイパフォーマンス／エアフロー XL		■	10
	XL, エクストラロング	11	4.574-047.0	1	エクストラロング		□	11
フラットジェットノズル	XS, ショート	12	4.574-040.0	1		□		12
	XS, ロング	13	4.574-038.0	1		■		13
	50 mm	14	4.574-033.0	1	別途ノズルインサート必要		■	14
	XXL, 75 mm	15	4.574-054.0	1	別途ノズルインサート必要		□	15
	XXL, 100 mm	16	4.574-056.0	1	別途ノズルインサート必要		□	16
ノズルインサート	S	17	4.574-031.0	1	フラットジェットノズルを使用時に必要		□	17
	L	18	4.574-030.0	1	フラットジェットノズルを使用時に必要		■	18
	XXL	19	4.574-032.0	1	フラットジェットノズルを使用時に必要		□	19
キャビティーノズル		20	4.574-045.0	1	直径 22 mm ／全方向噴射／全方向噴射により洗浄力は弱まる	□		20
アングルノズル	XS, フラット	21	4.574-042.0	1	90°／ペレット吐出口フラット	□		21
	XS, ラウンド	22	4.574-041.0	1	90°／ペレット吐出口ラウンド	□		22
アングルスプレーランス	XXL, 90°	23	4.574-035.0	1	90°		□	23
	XXL, 105°	24	4.574-036.0	1	105°		□	24
ミニアングルノズル	XS, 60°	25	4.574-044.0	1		□		25
	XS, 90°	26	4.574-043.0	1		□		26
ミニアングルノズルパーツ	100 mm	27	5.321-971.0	1	ミニアングルノズル延長時に使用／直径 13 mm	□		27
	90°	28	5.321-973.0	1	ミニアングルノズルの 90° に曲がっているパーツ	□		28
	60°	29	5.321-972.0	1	ミニアングルノズルの 60° に曲がっているパーツ	□		29
	パーツ先端部品	30	5.321-977.0	1	ミニアングルノズルの先端の黒色部品／ノズル先端を守る	□		30
延長ノズル	XS,300 mm	31	4.574-046.0	1	ノズル延長時に使用／直径 34 mm	□		31
	XXL,170 mm	32	4.574-027.0	1	ノズル延長時に使用／直径 38 mm	□	□	32
	XXL,500 mm	33	4.574-060.0	1	ノズル延長時に使用／直径 34 mm	□	□	33
ブラストガン取付け用ライト	IB 15/120 用	34	2.815-010.0	1			□	34
	IB 7/40 用	35	2.815-011.0	1		□		35
エアホース	10 m	36	6.390-284.0	1	ゲカカップリング付※2	□	□	36
	20 m	37	6.390-285.0	1	ゲカカップリング付※2	□	□	37
スクランブラー		38	4.574-026.0	1	ドライアイスのペレットサイズを小さくし、デリケートな表面に効果的	■	□	38
レンチ		39	7.815-009.0	1	ノズル交換時に使用	■	■	39
アース（巻取式）		40	2.641-741.0	1		■	■	40
アダプター		41	4.130-425.0	1		□	□	41
追加ハンドル（両手持ち用）		42	4.321-248.0	1		□		42
ドライアイスシャベル		43	4.321-198.0	1	ドライアイス補給用	□	□	43

■標準装備　□オプション　・ホース、コード類の長さは表記寸法± 5%を許容範囲とさせていただいております。
※ 1）ブラストホース 8 m（4.013-043.0）とブラストホース 5 m（4.013-042.0）はホースの接続径がそれぞれ異なるため接続はできません。
※ 2）配管側との接続には 6.463-093.0（平行ネジ用）を用います。6.463-093.0 はエアホース 6.390-284.0 と 6.390-285.0 に付属するゲカカップリングと接続でき、反対側が G3/4 のメネジです。
●ノズル穴径目安：XS：Φ 5 mm、S：Φ 6 mm、M：Φ 7 mm、L：Φ 8 mm、XL：Φ 9 mm、XXL：Φ 10 mm

バキュームクリーナー

高性能のフィルターが細かなホコリやゴミもキャッチして逃しません。ドライクリーナー、乾湿両用クリーナー、縦型のアップライト式クリーナーなど、用途にあわせて豊富な種類をご用意しております。

ちり落とし機能で
持続する吸引力

強化プラスチックボディが
軽量で丈夫

清掃シーンに合わせた
豊富なアクセサリー

NT 27/1、NT 48/1 を除くNTシリーズ
NT Tact モデル：自動／NT Ap モデル：手動






コードレスクリーナー

バッテリーの交換、それ以外の時間はすべて清掃に費やすことができます。清掃の準備、後片付けの時間、場所移動のためのコード回収、その全てのタイムロスを削減することで、生産性を向上することが可能です。



産業用バキュームクリーナー

産業用バキュームクリーナーはより高い吸引力と耐久性を備えたバキュームクリーナーです。基本構成はマシン本体とダストコンテナのみで、その他のアクセサリーはお客様の清掃現場に合わせて組み合わせてご利用いただけます。



バキュームクリーナー P50～

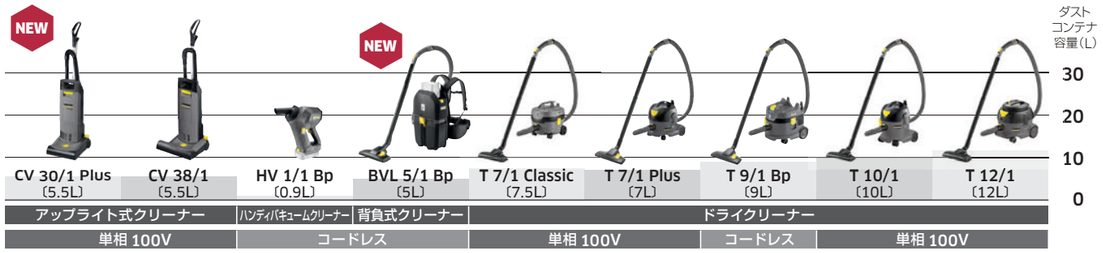

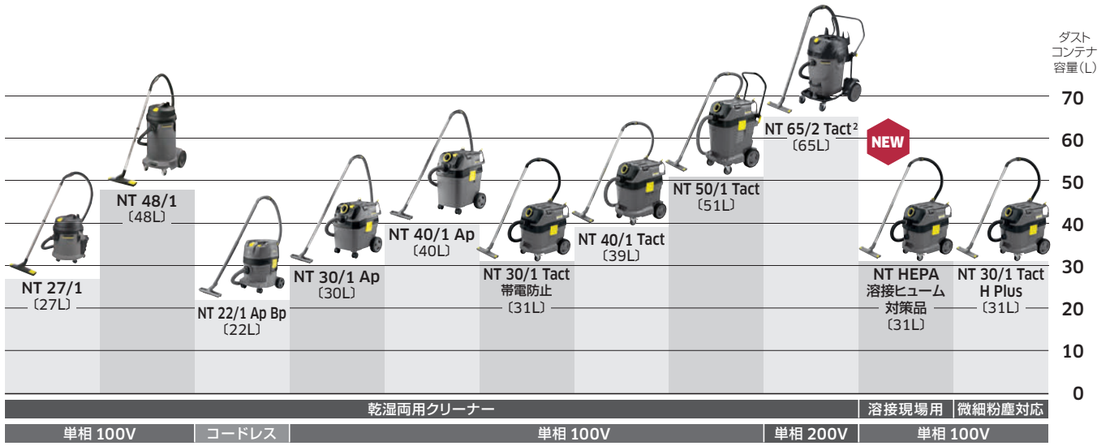

産業用バキュームクリーナー P64～

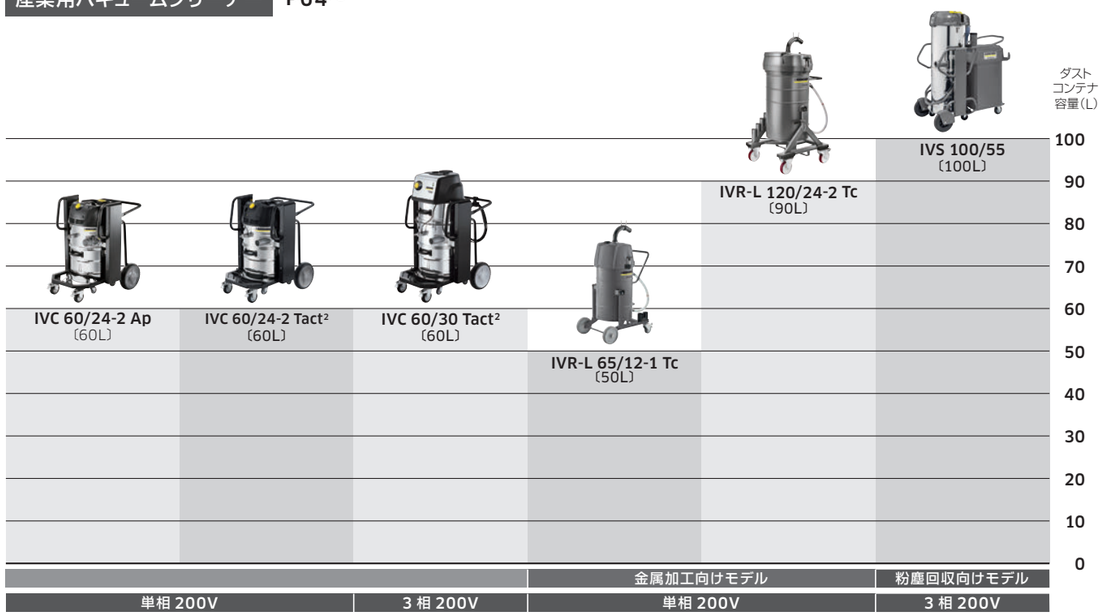

バキュームクリーナー

ケルヒャーの掃除機本体は、強化プラスチック製のため丈夫でサビません。乾湿両用掃除機のNTシリーズは上部にフィルターがあるため、濡れたゴミや液体を吸引してもフィルターが濡れず、交換の手間がありません。また、フィルターの目詰まりを解消する手動・自動ちり落とし機能により高い吸引力を持続できます。

ストラップで疲れにくく扱いやすい
ストラップで 2.16kg の質量をカバー。他社ハンディモデルと比べても、「疲れにくく扱いやすい」とお客様からも好評。

使いやすいフットスイッチ
足で電源をオン・オフできるフットスイッチにより、かがまずにスムーズに操作することができます。

充実した収納スペース
アクセサリー類を本体に収納することができるので、省スペースで収納可能です。部品の紛失も防ぎます。

扱いやすいハンドル
手にフィットする握りやすい形状で、長時間作業の疲れを軽減します。また、ホースからワンタッチで着脱可能で、ホース内の詰まりも簡単に取り除けます。

片手で持てて移動も簡単
片手で本体とパイプ類の持ち運びが可能です。階段の移動時でも両手がふさがらず安全です。

NEW

1. CV 30/1 Plus

ビルクリーニング技能検定使用資機材※ ※CV 30/1

2. CV 38/1

3. HV 1/1 Bp
（コードレス）

KÄRCHER BATTERY UNIVERSE 18V BATTERY POWER +

NEW

4. BVL 5/1 Bp
（コードレス）

KÄRCHER BATTERY UNIVERSE 36V BATTERY POWER +

5. T 7/1 Classic

6. T 7/1 Plus

7. T 9/1 Bp
（コードレス）

KÄRCHER BATTERY UNIVERSE 36V BATTERY POWER +

8. T 10/1

9. T 12/1

機種名	No.	注文番号	動力（V）	モーター出力（W）	吸引※1風量（L/s）	真空度（hPa）	ダストコンテナ容量(L)	騒音値（dB）	パイプ径（mm）	電源コード（m）	質量（kg）	寸法 長さ×幅×高さ（mm）		サクションホース（m）	サクションパイプ（本）	フロアノズル	コーナーノズル	ハンドノズル	ローラーブラシ	サクションブラシ	ストラップ	フィルターバッグ ペーパー	フィルターバッグ 合成繊維	フィルターバスケット	モーター保護フィルター	排気フィルター	バッテリー	充電器	充電時間	満充電時 連続使用時間
アップライト式クリーナー																														
CV 30/1 Plus	1	1.023-120.0	単相 100	1,150	48	207	5.5	67	35	別売	7.9	320×310×1,220		2 取外し可	1	一体型	■	■	■	□	–	□	■	–	■	■	–	–	–	–
CV 38/1	2	1.435-110.0	単相 100	1,150	47	203	5.5	66	35	11.5	8.8	320×390×1,220		2 取外し可	1	一体型	■	■	■	□	–	□	■	–	■	■	–	–	–	–
コードレス ハンディバキュームクリーナー																														
HV 1/1 Bp	3	1.394-266.0	バッテリー 18V 3.0Ah	(エコモード/パワーモード) 75 / 115	33	47	0.9	(エコモード/パワーモード) 62 / 70	35	–	2.16※2	306×115×312		伸縮タイプ	2	■	■	□	–	■	■	–	–	–	カートリッジフィルター	プレフィルター	別売	別売	1 時間	(エコモード/パワーモード) 42 分 / 25 分
コードレス 背負式クリーナー																														
BVL 5/1 Bp	4	1.394-276.0	バッテリー 36V 6.0Ah 36V 7.5Ah	(エコモード/パワーモード) 230 / 500	40	223※3	5	(パワーモード) 65	35	–	5※4	220×320×510		1	2	■	■	■	–	–	リュックサック形状	–	■	■	■	–	別売	別売	1 時間 16 分 (6.0Ah) 1 時間 32 分 (7.5Ah)	(エコモード/パワーモード) 50 分 /22 分 (6.0Ah) 64 分 /30 分 (7.5Ah)
ドライクリーナー																														
T 7/1 Classic	5	1.527-193.0	単相 100	950	40	235	7.5	62	35	9.5	3.5	375×285×310		2	2	■	□	□	–	–	–	□	■	■	■	–	–	–	–	–
T 7/1 Plus	6	1.527-143.0	単相 100	1,200	58	240	7	65	35	9.5	5.6	351×308×340		2	2	■	■	□	–	■	–	■	□	■	■	–	–	–	–	–
T 9/1 Bp	7	1.528-123.0	バッテリー 36V 6.0Ah 36V 7.5Ah	(エコモード/パワーモード) 230 / 500	40※3	220※3	9	(パワーモード) 59	35	–	6.25※4	420×325×382		2	2	■	■	□	–	–	–	□	■	■	■	–	別売	別売	1 時間 16 分 (6.0Ah) 1 時間 32 分 (7.5Ah)	(エコモード/パワーモード) 50 分 /22 分 (6.0Ah) 64 分 /30 分 (7.5Ah)
T 10/1	8	1.527-153.0	単相 100	1,200	59	248	10	65	35	9.5	6	355×310×385		2	2	■	□	□	–	□	–	□	■	■	■	–	–	–	–	–
T 12/1	9	1.355-128.0	単相 100	1,250	58	240	12	61	35	11.5	6.6	410×315×340		2	2	■	□	□	–	□	–	□	■	■	■	–	–	–	–	–

■標準装備　□オプション　・ホース、コード類の長さは表記寸法±5%を許容範囲とさせていただいております。
※1) 1L/s＝0.06m³/分　※2) 本体のみ（アクセサリー・バッテリーを含まず）　※3) パワーモード時　※4) バッテリーを含む

バキュームクリーナー

乾湿両用クリーナー

強力な吸引力で湿ったゴミや液体をそのまま吸引可能。液体や湿ったゴミの吸引でも、フィルター交換が不要です。

エコフィルター

NT Tact シリーズのフィルターは本体上部に位置し、液体を吸引しても濡れにくい構造です。ハウジングがフィルターの損傷を防ぎます。

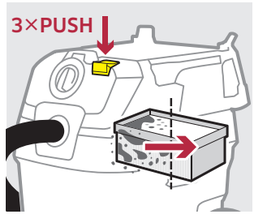

フィルター手動ちり落とし機能（NT Ap モデル）

ちり落としボタンを数回押すとフィルターの目詰まりを解消。フィルター掃除の手間を省き、効率良く清掃が可能です。

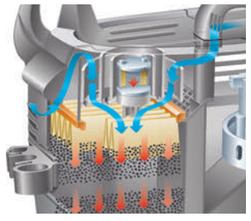

フィルター自動ちり落とし機能（NT Tact モデル）

清掃中に一定間隔でフィルターの目詰まりを自動的に解消。清掃の手を止めずに効率良く連続作業が可能です。

帯電防止設計



帯電防止仕様　粉体の吸引を安全に

帯電防止仕様により、微細な粉じんによる静電気発生を抑制。清掃時の静電気発生によるストレスを軽減します。

セーフティフィルターバッグ（実物は白）

シールキャップ

微細粉塵回収に対応（NT 30/1 Tact H Plus）

セーフティフィルターバッグやエコフィルター（HEPA）、シールキャップなど、密閉性と排気をクリーンにする仕様が標準装備です。作業、保管時の粉塵漏れを抑えて、作業者の安全を確保します。

1. NT 27/1　2. NT 48/1　3. NT 22/1 Ap Bp（コードレス）　4. NT 30/1 Ap　5. NT 40/1 Ap

KÄRCHER BATTERY UNIVERSE　36V BATTERY POWER

6. NT 30/1 Tact 帯電防止　7. NT 40/1 Tact　8. NT 50/1 Tact　9. NT 65/2 Tact²　10. NT HEPA 溶接ヒューム対策品　11. NT 30/1 Tact H Plus

機種名	No.	注文番号	動力（V）	モーター出力（W）	吸引※1 風量（L/s）	真空度（hPa）	ダストコンテナ容量/吸水量（L）	騒音値（dB）	パイプ径（mm）	電源コード（m）	質量（kg）	寸法 長さ×幅×高さ（mm）		サクションホース（m）	サクションパイプ（本）	フロアノズル幅（mm）	コーナーノズル	アクセサリーホルダー	フィルターバッグ ペーパー（枚）	フィルターバッグ 合成繊維（枚）	フィルター	バッテリー	充電器	充電時間	満充電時 連続使用時間
乾湿両用クリーナー																									
NT 27/1	1	1.428-521.0	単相 100	1,150	67	174	27/14		35	9.5	7.7	420×420×525		2.5	2	400	■	有	■×1	–	筒型フィルター＆スポンジフィルター	–	–	–	–
NT 48/1	2	1.428-624.0	単相 100	1,150	67	174	48/35		35	7.5	11	485×390×770		2.5	2	400	■	有	■×1	–	筒型フィルター＆スポンジフィルター	–	–	–	–
NT 22/1 Ap Bp	3	1.528-129.0	バッテリー 36V 6.0Ah 36V 7.5Ah	575（最大）	57	152	22/10	70	35	–	8.8	401×372×499		1.9	2	300	■	有	–	■×1	エコフィルター	別売	別売	1 時間 16 分（6.0Ah） 1 時間 32 分（7.5Ah）	24 分（6.0Ah） 31 分（7.5Ah）
NT 30/1 Ap	4	1.148-228.0	単相 100	1,300	74	254	30/15	70	35	7.5	11.8	525×370×560		2.5	2	300	■	有	–	■×1	エコフィルター（ケース付）	–	–	–	–
NT 40/1 Ap	5	1.148-328.0	単相 100	1,300	74	254	40/23	70	35	7.5	17.4	525×370×630		2.5	2	300	■	有	–	■×1	エコフィルター（ケース付）	–	–	–	–
NT 30/1 Tact 帯電防止	6	1.148-208.0	単相 100	1,300	74	254	31/17	69	35	7.0	13.5	560×370×580		2.5	2	360	■	有	–	■×1	エコフィルター（ケース付）	–	–	–	–
NT 40/1 Tact	7	1.148-308.0	単相 100	1,300	74	254	39/24	69	35	7.0	14.4	560×370×655		2.5	2	360	■	有	–	■×1	エコフィルター（ケース付）	–	–	–	–
NT 50/1 Tact	8	1.148-408.0	単相 100	1,300	74	254	51/35	69	35	7.0	18.3	640×370×1,045		2.5	2	360	■	有	–	■×1	エコフィルター（ケース付）	–	–	–	–
NT 65/2 Tact²	9	1.667-199.0	単相 200	2,400	122	250	65/48	73	40	10.0	27.5	685×560×905		4	2	360	■	有	■×1	–	エコフィルター強化タイプ	–	–	–	–
溶接現場用モデル																									
NT HEPA 溶接ヒューム対策品（NT 30/1 Tact HEPA）	10	1.148-210.0	単相 100	1,300	74	254	31/17	69	35	7.0	13.5	560×370×580		2.5	2	360	■	有	セーフティフィルターバッグ ×1枚		エコフィルター HEPAタイプ	–	–	–	–
微細粉塵対応クリーナー																									
NT 30/1 Tact H Plus ※2	11	3.137-225.0	単相 100	1,300	74	254	31/17	69	35	7.0	13.5	560×370×580		2.5	2	360	■	有	セーフティフィルターバッグ ×1枚		エコフィルター HEPAタイプ	–	–	–	–

■標準装備　□オプション　・ホース、コード類の長さは表記寸法±5%を許容範囲とさせていただいております。

※1）1L/s=0.06m³/分

※2）NT 30/1 TAct H Plus（旧：NT 35/1 Tact H、NT 30/1 Tact H）は製品保証並びに返品、修理は承っておりません（保証・返品・修理対象外製品）。本製品使用によるアスベスト等の被害に対する責任は一切負いません。本製品は、必ず「専用注文書」の内容を確認のうえご購入ください。本製品はEU規格（EN60335-2-69）認証モデルと同様のフィルターを採用し、日本仕様に変更したモデルです。アクセサリー収納袋が付属します。

バキュームクリーナー用アクセサリー（新旧仕様共通）

エコフィルター 強化タイプは水洗いが可能

合成繊維とペーパーフィルターバッグの違い

合成繊維フィルターバッグは、通常のペーパーフィルターバッグに比べ、約2倍（当社比）の集塵量と清掃面積を誇ります。ゴミ捨ての回数が半分に減り、作業効率がアップします。また耐久性にも優れているので経済的です。

フィルターバスケット装着イメージ

コンテナカバー 装着イメージ

粉じん回収時にフィルターの目詰まりを防止します。回収後、モーターヘッドを持ち上げた際に回収物の飛散を防止します。

商品名		No.	注文番号	数量		情報	EB 30/1 Pro ※1	CV 30/1 Plus	CV 38/1	HV 1/1 Bp	BVL 5/1 Bp	T 7/1 Classic	T 7/1 Plus（新旧仕様共通）	T 9/1 Bp（新旧仕様共通）	T 10/1（新旧仕様共通）	T 12/1（新旧仕様共通）	NT 27/1	NT 48/1	NT 22/1 Ap Bp	NT 25/1 Ap ※1	NT 35/1 Ap ※1	NT 30/1 Ap	NT 40/1 Ap	NT 35/1 Tact 帯電防止 ※1	NT 45/1 Tact ※1	NT 55/1 Tact ※1	NT 30/1 Tact 帯電防止	NT 40/1 Tact	NT 50/1 Tact	NT 65/2 Tact² ※1	NT 35/1 Tact H ※1	NT HEPA 溶接ニューム対応品	NT 30/1 Tact H ※1	NT 30/1 Tact H Plus	No.
フィルターバッグ							ドライクリーナー										乾湿両用クリーナー																		
ペーパーフィルターバッグ ※ホコリや砂などの乾いたゴミの回収に	5 枚入	1	6.904-285.0	1		標準装備の同梱は 1 枚のみ												■												■					1
		2	6.904-208.0	1																				□	□										2
		3	6.904-290.0	1		標準装備の同梱は 1 枚のみ											■																		3
	10 枚入	4	6.904-312.0	1												□																			4
		5	6.904-333.0	1		標準装備の同梱は 1 枚のみ						□	■	□	□																				5
		6	6.904-294.0	1				□	□																										6
ペーパーフィルターバッグ 強化タイプ ※破れにくく、乾いたゴミだけではなく濡れたゴミの回収にも使用可	5 枚入	7	6.904-171.0	1													□			□	□			□							□				7
		8	6.904-211.0	1														□							□	□									8
		9	6.904-252.0	1																										□					9
布製フィルターバッグ ※水洗い可能（40℃まで）、繰り返し使用可	1 枚入	10	6.904-316.0	1								□	□	□	□	□																			10
		11	6.904-301.0	1				□	□																										11
合成繊維フィルターバッグ ※ホコリや砂などの乾いたゴミをより多く回収、強度も高く鋭利なゴミの回収にも	5 枚入	12	6.907-469.0	1		標準装備の同梱は 1 枚のみ													■																12
		13	6.907-478.0	1		標準装備の同梱は 1 枚のみ														■															13
		14	6.907-479.0	1		標準装備の同梱は 1 枚のみ															■			■							□				14
		15	6.907-480.0	1		標準装備の同梱は 1 枚のみ																			■	■									15
		16	2.889-154.0	1		標準装備の同梱は 1 枚のみ																■					■					□	□	□	16
		17	2.889-155.0	1		標準装備の同梱は 1 枚のみ																	■					■	■						17
		18	2.885-753.0	1		標準装備の同梱は 1 枚のみ																								□					18
	10 枚入	19	6.904-084.0	1		標準装備の同梱は 1 枚のみ						■																							19
		20	6.904-315.0	1		標準装備の同梱は 1 枚のみ									■	■																			20
		21	6.904-335.0	1		標準装備の同梱は 1 枚のみ						■		□	■																				21
		22	6.904-305.0	1		標準装備の同梱は 1 枚のみ		■	■																										22
セーフティフィルターバッグ	NT 35/1 用	23	6.907-581.0	1		標準装備の同梱は 1 枚のみ															□			□								■			23
	NT 30/1 用	24	2.889-183.0	1		標準装備の同梱は 1 枚のみ																□					□						■	■	■	24
	NT 40/1、NT 50/1 用	25	2.889-184.0	1																			□					□	□							25
	NT 65/2 Tact² 用	26	6.904-420.0	1																										□					26
フィルターバスケット																																			
フィルターバスケット	T 12/1 専用	27	5.731-619.0	1		ナイロン製										■																			27
	T 10/1、T 7/1 Plus 用	28	5.731-624.0	1		ナイロン製								□		■																			28
	T 9/1 Bp 専用	29	5.731-628.0	1		ナイロン製									■																				29
合成繊維フィルターバスケット	T 7/1 Classic 専用	30	2.889-099.0	1									■																						30
	T 10/1、T 7/1 Plus 用	31	5.731-649.0	1										■		□																			31
	BVL 5/1 Bp 専用	32	2.889-348.0	1								■																							32
コンテナカバー																																			
コンテナカバー ※粉じん回収時など、フィルターの目詰まりを抑え、回収後にモーターヘッドを持ち上げた際に回収した汚れが飛散するのを防ぎます。		33	6.904-212.0	1		ポリエステル製　水洗い可能（40℃まで）														□	□			□	□	□									33
		34	6.906-103.0	1		ポリエステル製　水洗い可能（40℃まで）											□	□																		34
		35	6.904-282.0	1		ポリエステル製　水洗い可能（40℃まで）																								□					35
		36	2.889-281.0	1		ポリエステル製　水洗い可能（40℃まで）																□	□				□	□	□			□	□	□	36
フィルター																																			
モーター保護フィルター	1 枚入	37	5.731-611.0	1				■	■																										37
		38	6.414-022.0	1											■																				38
	3 枚入	39	2.889-119.0	1		T 7/1 Classic、T 9/1 Bp の同梱は 1 枚のみ						■		▲																					39
	5 枚入	40	5.414-007.3	1		BVL 5/1 Bp 用						■																							40
		41	6.414-611.0	1										■		■	■																		41
	HEPA フィルター（BVL 5/1 Bp 専用）1 個	42	2.889-342.0	1								□																							42
筒型フィルター	乾湿両用	43	2.889-219.0	1		乾湿両用																													43
	ドライ用	44	6.414-789.0	1		乾いたゴミの回収用											■	■																	44
筒型フィルター固定ノブ		45	9.411-954.0	1													■	■																	45
スポンジフィルター		46	5.731-595.0	1		濡れたゴミや液体の回収用											■	■																	46
プレフィルター		47	5.745-094.0	1						■																									47
カートリッジフィルター		48	6.414-034.0	1		乾いたゴミの回収用				■																									48
排気フィルター ※ HEPAフィルターは 0.3 ミクロンのチリやホコリを 99.97% 除去可能です	HEPAフィルター	49	6.414-080.0	1												□																			49
		50	2.889-286.0	1				□	□																										50
	スポンジフィルター 3 個組	51	6.414-802.0	1												■																			51
		52	6.414-765.0	1				■	■																										52
エコフィルター		53	6.904-367.0	1		水洗い不可　ダストクラス M（除去率 99.9%）														■	■	■	■	■	■	■	□	□	□		□	□	□	□	53
		54	6.907-276.0	1		水洗い不可　ダストクラス M（除去率 99.9%）																								□					54
		55	6.904-156.0	1		水洗い不可　ダストクラス M（除去率 99.9%）													■																55
	強化タイプ	56	6.904-080.0	1		強化タイプ　水洗い可　ダストクラス M（除去率 99.9%）														□	□	□	□	□	□	□	□	□	□		□	□	□	□	56
		57	6.907-662.0	1		強化タイプ　水洗い可　ダストクラス M（除去率 99.9%）														□	□	□	□	□	□	□	■	■	■		□	□	□	□	57
		58	6.907-277.0	1		強化タイプ　水洗い可　ダストクラス M（除去率 99.9%）																								■					58
		59	6.907-649.0	1		強化タイプ　水洗い可　ダストクラス M（除去率 99.9%）													□																	59
	HEPA タイプ	60	6.904-242.0	1		HEPA　水洗い不可														□	□	□	□	□	□	□	□	□	□		■	■	■	■	60
		61	6.904-364.0	1		HEPA　水洗い不可																								□					61

■標準装備　□オプション　▲旧仕様の標準装備　△旧仕様のオプション

※ 1）販売終了品

バキュームクリーナー用アクセサリー

ドライクリーナー　新旧仕様アクセサリーの見分け方

機種名	注文番号	新旧仕様の見分け方
T 7/1 Classic	1.527-193.0	新仕様のみ
T 7/1 Plus	1.527-143.0	新仕様：シリアル No.507672 以降の No. 旧仕様：シリアル No.507671 以前の No.
T 9/1 Bp	1.528-123.0	新仕様：注文番号 1.528-123.0、1.528-113.0 旧仕様：注文番号 1.528-109.0
T 10/1	1.527-153.0	新仕様：シリアル No.500360 以降の No. 旧仕様：シリアル No.500359 以前の No.
T 12/1	1.355-128.0	新仕様：シリアル No.500240 以降の No. 旧仕様：シリアル No.500239 以前の No.

※シリアル No. = S/N、右下適合表内では S/N で表記しております。

シリアルNo.、注文番号の確認方法

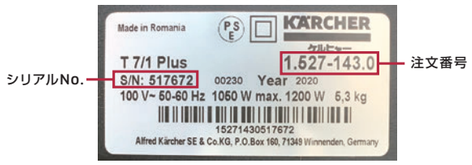

シリアル No.、注文番号は製品に貼られているラベルでご確認いただけます。

1 内径サイズについての注意点

■サクションホース、サクションパイプ、ベンディングパイプ、フロアノズルは、違う内径サイズのものは接続できませんのでご注意ください。

■内径サイズを変更する場合には、上記 4 点全ての変更が必要になります。

■一部、下記リデューサー (P58) を使うことで接続が可能になります。

●内径 40 → 35mm 変換リデューサー
●内径 35 → 32mm 変換リデューサー

2 サクションホースの仕様について

■ **標　　準** … 通常の乾湿ゴミの回収向け
■ **帯電防止** … 粉体の回収向け
■ **耐 油 性** … 食品クズ、油の回収向け

3 帯電防止仕様の注意点

帯電防止仕様のサクションホースを使用するには、本体も帯電防止仕様である必要がございます。

FRV 30 へのサクションホースの接続

本体側差込コネクター(旧仕様本体)

本体側の差込コネクターは全てのサクションホースの内径(35mm、40mm、61mm)に対応しています。コネクターの径は同じなので、NTシリーズ全機種のコンテナに取り付け可能です。

商品名			No.	内径 (mm)	注文番号	数量	情報	EB 30/1 Pro※1	CV 30/1 Plus	CV 38/1	HV 1/1 Bp	BVL 5/1 Bp	T 7/1 Classic	新 T 7/1 Plus (S/N507672 以降)	旧 T 7/1 Plus (S/N507671 以前)	新 T 9/1 Bp (注文番号 1.528-123.0)	新 T 9/1 Bp (注文番号 1.528-113.0)	旧 T 9/1 Bp (注文番号 1.528-109.0)	新 T 10/1 (S/N500360 以降)	旧 T 10/1 (S/N500359 以前)	新 T 12/1 (S/N500240 以降)	旧 T 12/1 (S/N500239 以前)	NT 27/1	NT 48/1	NT 22/1 Ap Bp	NT 25/1 Ap※1	NT 35/1 Ap※1	NT 30/1 Ap	NT 40/1 Ap	NT 35/1 Tact 帯電防止※1	NT 45/1 Tact※1	NT 55/1 Tact※1	NT 30/1 Tact 帯電防止	NT 40/1 Tact	NT 50/1 Tact	NT 65/2 Tact²	NT 35/1 Tact H※1	NT HEPA 溶接ヒューム対策品	NT 30/1 Tact H※1	NT 30/1 Tact H Plus	No.
サクションホース ※2								ドライクリーナー															乾湿両用クリーナー																		
クリップシステム対応		2.5m	1	32	4.440-907.0	1									■			■		■		■																			1
ベンディングパイプ付			2	35	4.440-626.0	1																	■	■		■	■			□	■	■				△	□				2
サクションホース		4m	3	40	4.440-678.0	1																	□	□		□	□			□	□	□				△	□				3
(本体側差込コネクター付)	帯電防止	2.5m	4	35	4.440-653.0	1																	□	□		□	□			■	□	□				△	■				4
		4m	5	40	4.440-728.0	1																	□	□		□	□			□	□	□				▲	□				5
クリップシステム対応		4m	6	35	6.906-241.0	1																	□	□		□	□			□	□	□				△	□				6
ベンディングパイプ無し			7	40	6.906-321.0	1																	□	□		□	□			□	□	□				△	□				7
サクションホース		10m	8	35	6.906-242.0	1																	□	□		□	□			□	□	□				△	□				8
(本体側差込コネクター付)			9	40	6.906-279.0	1																	□	□		□	□			□	□	□				△	□				9
		16m	10	40	6.906-635.0	1																	□	□		□	□			□	□	□				△	□				10
	帯電防止	2.5m	11	35	6.906-275.0	1																	□	□		□	□			□	□	□				△	□				11
		4m	12	35	6.906-500.0	1																	□	□		□	□			□	□	□				△	□				12
		10m	13	40	6.906-877.0	1																	□	□		□	□			□	□	□				△	□				13
	耐油性	4m	14	40	6.906-714.0	1																	□	□		□	□			□	□	□				△	□				14
クリップシステム対応		2.5m	15	35	6.906-237.0	1	延長サクションホース同士の接続可能								□			□		□		□	□	□		□	□			□	□	□				△	□				15
延長サクションホース			16	40	6.906-344.0	1	延長サクションホース同士の接続可能																□	□		□	□			□	□	□				△	□				16
	帯電防止	2.5m	17	35	6.906-277.0	1	延長サクションホース同士の接続可能								□			□		□		□	□	□		□	□			□	□	□				△	□				17
クリップシステム非対応		4m	18	35	4.440-287.0	1																	□	□		□	□			□	□	□				△	□				18
ベンディングパイプ無し			19	40	4.440-263.0	1																	□	□		□	□			□	□	□				△	□				19
サクションホース			20	61	4.440-264.0	1																	□	□		□	□			□	□	□				△	□				20
(本体側差込コネクター付)		10m	21	40	4.440-463.0	1																	□	□		□	□			□	□	□				△	□				21
			22	61	4.440-467.0	1																	□	□		□	□			□	□	□				△	□				22
	帯電防止	4m	23	61	4.440-616.0	1																	□	□		□	□			□	□	□				△	□				23
		10m	24	40	4.440-466.0	1																	□	□		□	□			□	□	□				△	□				24
	耐油性	4m	25	40	4.440-303.0	1																	□	□		□	□			□	□	□				△	□				25
			26	61	4.440-613.0	1																	□	□		□	□			□	□	□				△	□				26
		10m	27	40	4.440-612.0	1																	□	□		□	□			□	□	□				△	□				27
			28	61	4.440-614.0	1																	□	□		□	□			□	□	□				△	□				28
	PVC 内凹凸なし	3m	29	61	4.440-328.0	1																	□	□		□	□			□	□	□				△	□				29
NEW クリップシステム対応		1m	30	35	2.889-346.0	1						■																													30
サクションホース		1.9m	31	35	4.440-085.3	1																			■																31
(本体側差込コネクター付)		2m	32	35	2.889-161.0	1							■	■		■	■		■		■																				32
		2.5m	33	35	2.889-134.0	1																			□			■	■				□	■	■			□	□	□	33
			34	40	2.889-139.0	1																			□			□	□				□	□	□	□		□	□	□	34
		4m	35	35	2.889-135.0	1																			□			□	□				□	□	□			□	□	□	35
			36	40	2.889-138.0	1																			□			□	□				□	□	□	□		□	□	□	36
	帯電防止	2.5m	37	35	2.889-136.0	1																			□			□	□				■	□	□			■	■	■	37
			38	40	2.889-142.0	1																			□			□	□				□	□	□	□		□	□	□	38
		4m	39	35	2.889-137.0	1																			□			□	□				□	□	□			□	□	□	39
			40	40	2.889-141.0	1																			□			□	□				□	□	□	■		□	□	□	40
	耐油性	4m	41	40	2.889-140.0	1																			□			□	□				□	□	□	□		□	□	□	41
NEW クリップシステム対応		2.5m	42	35	2.889-145.0	1							□	□		□	□		□		□				□			□	□				□	□	□			□	□	□	42
延長サクションホース			43	40	2.889-146.0	1																			□			□	□				□	□	□	□		□	□	□	43
	帯電防止用	2.5m	44	35	2.889-343.0	1							□	□		□	□		□		□				□			□	□				□	□	□			□	□	□	44
サクションホースのみ（コネクター無し）		10m	45	32・35	6.389-838.0	1	別途コネクターセット（2.639-739.0、2.639-682.0）が必要								□			□		□		□	□	□		□	□			□	□	□				△	□				45
サクションホース		0.57m	46	35	2.889-222.0	1	伸縮タイプ				■																														46
アップライト式クリーナー用サクションホース		2m	47	32	6.391-934.0	1			■	■																															47
ベンディングパイプ ※2																																									
クリップシステム対応	プラスチック		48	32	4.408-051.0	1									■			■		■		■																			48
ベンディングパイプ			49	35	5.031-718.0	1																	■	■		■	■			□	■	■				△	□				49
			50	40	5.031-904.0	1																	□	□		□	□			□	□	□				△	□				50
	帯電防止		51	35	5.031-939.0	1	プラスチック																□	□		□	□			■	□	□				△	■				51
			52	40	5.032-427.0	1																	□	□		□	□			□	□	□				▲	□				52
クリップシステム非対応	メタル		53	35	6.900-519.0	1																	□	□		□	□			□	□	□				△	□				53
ベンディングパイプ			54	40	6.900-276.0	1																	□	□		□	□			□	□	□				△	□				54
	ステンレス		55	40	6.902-079.0	1																	□	□		□	□			□	□	□				△	□				55
NEW クリップシステム対応	プラスチック		56	35	2.889-199.0	1																			■																56
ベンディングパイプ			57	35	2.889-170.0	1							□	□		□	□		□		□				□			■	■				□	■	■			□	□	□	57
			58	40	2.889-171.0	1							□	□		□	□		□		□				□			□	□				□	□	□			□	□	□	58
	帯電防止		59	35	2.889-148.0	1						■	■	■		■	■		■		■				□			□	□				□	□	□			□	□	□	59
			60	35	2.889-168.0	1							□	□		□	□		□		□				□			□	□				■	□	□			■	■	■	60
			61	40	2.889-172.0	1							□	□		□	□		□		□				□			□	□				□	□	□	■		□	□	□	61

■標準装備　□オプション　▲旧仕様の標準装備　△旧仕様のオプション
・ホース、コード類の長さは表記寸法± 5%を許容範囲とさせていただいております。

・T 7/1 Plus、T 9/1 Bp、T 10/1、T 12/1 には、新仕様と旧仕様があります。新仕様はホースの色がグレー、旧仕様はホースの色が黒です。
※ 1）販売終了品　※ 2）1. クリップシステム対応のサクションホースをご使用になる場合は、同じ内径のクリップシステム対応のベンディングパイプをご使用ください。
2. 仕様変更後（シリアル No.100,000 番台）の NT 65/2 Tact² に旧サクションホース、旧ベンディングパイプを使用する際は、アダプター 5.031-436.0 が必要です。

バキュームクリーナー用アクセサリー

ドライクリーナー　新旧仕様アクセサリーの見分け方

機種名	注文番号	新旧仕様の見分け方
T 7/1 Classic	1.527-193.0	新仕様のみ
T 7/1 Plus	1.527-143.0	新仕様：シリアル No.507672 以降の No. 旧仕様：シリアル No.507671 以前の No.
T 9/1 Bp	1.528-123.0	新仕様：注文番号 1.528-123.0、1.528-113.0 旧仕様：注文番号 1.528-109.0
T 10/1	1.527-153.0	新仕様：シリアル No.500360 以降の No. 旧仕様：シリアル No.500359 以前の No.
T 12/1	1.355-128.0	新仕様：シリアル No.500240 以降の No. 旧仕様：シリアル No.500239 以前の No.

※シリアル No. = S/N、右下適合表内では S/N で表記しております。

シリアルNo.、注文番号の確認方法

シリアル No.、注文番号は製品に貼られているラベルでご確認いただけます。

内径サイズについての注意点

■サクションホース、サクションパイプ、ベンディングパイプ、フロアノズルは、違う内径サイズのものは接続できませんのでご注意ください。

■内径サイズを変更する場合には、上記 4 点全ての変更が必要になります。

■一部、下記リデューサー (P58) を使うことで接続が可能になります。

●内径 40 → 35mm 変換リデューサー
●内径 35 → 32mm 変換リデューサー

商品名		No.	内径 (mm)	注文番号		数量	情報	EB 30/1 Pro※1	CV 30/1 Plus	CV 38/1	HV 1/1 Bp	BVL 5/1 Bp	T 7/1 Classic	新 T 7/1 Plus (S/N507672 以降)	旧 T 7/1 Plus (S/N507671 以前)	新 T 9/1 Bp (注文番号 1.528-123.0)	新 T 9/1 Bp (注文番号 1.528-113.0)	旧 T 9/1 Bp (注文番号 1.528-109.0)	新 T 10/1 (S/N500360 以降)	旧 T 10/1 (S/N500359 以前)	新 T 12/1 (S/N500240 以降)	旧 T 12/1 (S/N500239 以前)	NT 27/1	NT 48/1	NT 22/1 Ap Bp	NT 25/1 Ap※1	NT 35/1 Ap※1	NT 30/1 Ap	NT 40/1 Ap	NT 35/1 Tact 帯電防止※1	NT 45/1 Tact※1	NT 55/1 Tact※1	NT 30/1 Tact 帯電防止	NT 40/1 Tact	NT 50/1 Tact	NT 65/2 Tact²	NT 35/1 Tact H※1	NT HEPA 溶接ヒューム対策品	NT 30/1 Tact H※1	NT 30/1 Tact H Plus	No.
								ドライクリーナー															乾湿両用クリーナー																			
接続スリーブ																																										
接続スリーブ		1	32・35	6.902-077.0		1	内径の異なるホース同士は接続不可、コネクターのないホース同士を接続可								□			□		□		□	□	□		□	□			□	□	□				△	□				1
		2	40	6.900-286.0		1	内径の異なるホース同士は接続不可、コネクターのないホース同士を接続可																□	□		□	□			□	□	□				△	□				2
		3	61	6.902-078.0		1	内径の異なるホース同士は接続不可、コネクターのないホース同士を接続可																□	□		□	□			□	□	□				△	□				3
ホースコネクターセット																																										
クリップシステム対応 ホースコネクターセット（内径の異なるホースとコネクターセットは接続不可）		4	32	2.639-739.0		1									□			□		□		□																			4
		5	35	2.639-682.0		1																	□	□		□	□			□	□	□				△	□				5
		6	40	2.639-873.0		1																	□	□		□	□			□	□	□				△	□				6
NEW クリップシステム対応 ホースコネクターセット		7	35	2.639-329.0		1							□	□		□	□		□		□																				7
		8	35	2.889-149.0		1																						□	□				□	□	□			□	□	□	8
		9	40	2.889-150.0		1																											□	□	□	□		□	□	□	9
クリップシステム非対応 ホースコネクターセット		10	61	2.862-038.0		1																	□	□		□	□			□	□	□				△	□				10
ノズル各種																																										
フロアノズル　ドライクリーナー用フロアノズル	幅 220mm	11	35	2.889-220.0		1	ブラシ・プレート付				■																															11
	幅 260mm	12	35	2.889-235.0		1	ブラシ＆プラスチックプレート切り替えスイッチ、ローラー付						□	■	□		□	□		■		■	□	□	□	□	□	□	□	□	□	□	□	□	□	□	□	□	□	□	□	12
	幅 270mm	13	32	2.889-244.0		1	ブラシ＆ステンレスプレート切り替えスイッチ、ローラー付								■			■		■		■																			13
		14	35	6.907-496.0		1	ブラシ＆ステンレスプレート切り替えスイッチ、ローラー付						■	□	■		■	■		□		□	□	□	□	□	□	□	□	□	□	□	□	□	□	□	□	□	□	□	□	14
		15	35	2.889-360.0		1	軽フロアノズル						□	□	□		□	□		□		□																			15
		16	35	6.906-511.0		1	カーペット / ハードフロア両用						□	□	□		□	□		□		□	□	□	□	□	□	□	□	□	□	□	□	□	□	□	□	□	□	□	16
	幅 285mm	17	32	6.907-410.0		1	底面メタル　ブラシ切り替えスイッチ、ローラー付								□					□		□																			17
	幅 360mm	18	32	6.905-078.0		1	ブラシ 2 本、ローラー付　（旧品番 6.906-064.0）								□					□		□																			18
乾湿両用クリーナー用フロアノズル	幅 300mm	19	35	6.906-512.0		1	ブラシ・スクイジー各 2 本・ローラー付						□	□		□	□		□		□		□	□	□	■	■	□	□	■	■	■	□	□	□	□	■	□	□	□	19
		20	35	2.889-173.0		1	ブラシ・スクイジー各 2 本・ローラー付						□	□		□	□		□		□		□	□	□	□	□	■	■	□	□	□	□	□	□	□	□	□	□	□	20
		21	35	2.889-263.0		1	ブラシ・スクイジー各 2 本・ローラー付																		■															21
	幅 360mm	22	35	6.907-409.0		1	ブラシ・スクイジー各 2 本・ローラー付						□	□		□	□		□		□		□	□	□	□	□	□	□	□	□	□	□	□	□	□	□	□	□	□	22
		23	40	6.907-408.0		1	ブラシ・スクイジー各 2 本・ローラー付																□	□	□	□	□	□	□	□	□	□	□	□	□	□	□	□	□	□	23
		24	35	2.889-152.0		1	ブラシ・スクイジー各 2 本・ローラー付						□	□		□	□		□		□		□	□	□	□	□	□	□	□	□	□	■	■	■		□	■	■	■	24
		25	40	2.889-153.0		1	ブラシ・スクイジー各 2 本・ローラー付																													■					25
	幅 400mm	26	35	2.889-118.0		1	ブラシ・スクイジー各 2 本・ブラシ・スクイジー用プレート各 1 枚・ローラー付						□	□		□	□		□		□		■	■	□	□	□	□	□	□	□	□	□	□	□	□	□	□	□	□	□	26
アルミタイプ	幅 300mm	27	61	6.906-805.0		1	アングルタイプ三角フロアノズル・耐油性スクイジー付																□	□		□	□			□	□	□				□	□				27
	幅 370mm	28	40	6.903-018.0		1	ブラシ・耐油性スクイジー各 2 本・高さ調整機能付ローラー付																□	□	□	□	□	□	□	□	□	□	□	□	□	□	□	□	□	□	28
	幅 450mm	29	40	6.906-383.0		1	ブラシ・耐油性スクイジー各 2 本・高さ調整機能付ローラー付																□	□	□	□	□	□	□	□	□	□	□	□	□	□	□	□	□	□	29
	幅 500mm	30	61	4.130-413.0		1	ブラシ・耐油性スクイジー各 2 本・高さ調整機能付ローラー付																□	□		□	□			□	□	□				□	□				30
ダイキャストタイプ	幅 500mm	31	61	6.906-802.0		1	耐油性スクイジー・高さ調整機能付ローラー付																□	□		□	□			□	□	□				□	□				31
交換用スクイジー	幅 300mm	32		6.903-277.0		2	耐油性/乾湿両用クリーナー用フロアノズル 6.906-512.0、2.889-173.0 用																□	□	□	□	□	□	□	□	□	□	□	□	□	□	□	□	□	□	□	32
	幅 360mm	33		6.905-877.0		2	乾湿両用クリーナー用フロアノズル 6.907-409.0、6.907-408.0 用																□	□	□	□	□	□	□	□	□	□	□	□	□	□	□	□	□	□	□	33
		34		4.071-607.0		1	NT 65/2 Tact² 乾湿両用フロアノズル 2.889-153.0 用																													■					34
	幅 400mm	35		6.907-513.0		2	乾湿両用クリーナー用フロアノズル 2.889-118.0 用																□	□	□	□	□	□	□	□	□	□	□	□	□	□	□	□	□	□	35
交換用ブラシ	幅 300mm	36		6.903-278.0		2	乾湿両用クリーナー用フロアノズル 6.906-512.0、2.889-173.0 用																□	□	□	□	□	□	□	□	□	□	□	□	□	□	□	□	□	□	□	36
	幅 360mm	37		6.905-878.0		2	T シリーズ 6.906-107.0 用、NT シリーズ 6.907-408.0、6.906-513.0 用								□					□		□	□	□	□	□	□	□	□	□	□	□	□	□	□	□	□	□	□	□	□	37
		38		4.071-606.0		1	NT 65/2 Tact² 乾湿両用フロアノズル 2.889-153.0 用																													■					38
	幅 400mm	39		6.907-514.0		2	乾湿両用クリーナー用フロアノズル 2.889-118.0 用																□	□	□	□	□	□	□	□	□	□	□	□	□	□	□	□	□	□	39

■標準装備　□オプション　△旧仕様のオプション
・ホース、コード類の長さは表記寸法± 5% を許容範囲とさせていただいております。

※ 1）販売終了品

バキュームクリーナー用アクセサリー

ドライクリーナー　新旧仕様アクセサリーの見分け方

機種名	注文番号	新旧仕様の見分け方
T 7/1 Classic	1.527-193.0	新仕様のみ
T 7/1 Plus	1.527-143.0	新仕様：シリアル No.507672 以降の No. 旧仕様：シリアル No.507671 以前の No.
T 9/1 Bp	1.528-123.0	新仕様：注文番号 1.528-123.0、1.528-113.0 旧仕様：注文番号 1.528-109.0
T 10/1	1.527-153.0	新仕様：シリアル No.500360 以降の No. 旧仕様：シリアル No.500359 以前の No.
T 12/1	1.355-128.0	新仕様：シリアル No.500240 以降の No. 旧仕様：シリアル No.500239 以前の No.

※シリアル No. ＝ S/N、右下適合表内では S/N で表記しております。

シリアルNo.、注文番号の確認方法

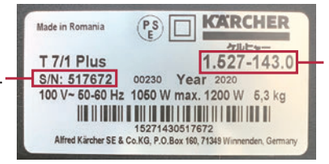

シリアル No.、注文番号は製品に貼られているラベルでご確認いただけます。

ハンドノズル
車内の床掃除などに。

車用ノズル
バスなどの車内シート清掃に。

多目的ノズル
食品加工機などの清掃に。

固定ノズル
床洗浄後のような水浸しの床清掃に。

1-8


9


10


12


14


15


16


17,18


19,20


21


22,23


24


25


26


29,30


32,33


34,36


35,37


41


42


商品名			No.	内径 (mm)	注文番号		数量	情報	EB 30/1 Pro※1	CV 30/1 Plus	CV 38/1	HV 1/1 Bp	BVL 5/1 Bp	T 7/1 Classic	新 T 7/1 Plus (S/N507672 以降)	旧 T 7/1 Plus (S/N507671 以前)	新 T 9/1 Bp (注文番号 1.528-123.0)	新 T 9/1 Bp (注文番号 1.528-113.0)	旧 T 9/1 Bp (注文番号 1.528-109.0)	新 T 10/1 (S/N500360 以降)	旧 T 10/1 (S/N500359 以前)	新 T 12/1 (S/N500240 以降)	旧 T 12/1 (S/N500239 以前)	NT 27/1	NT 48/1	NT 22/1 Ap Bp	NT 25/1 Ap※1	NT 35/1 Ap※1	NT 30/1 Ap	NT 40/1 Ap	NT 35/1 Tact 帯電防止※1	NT 45/1 Tact※1	NT 55/1 Tact※1	NT 30/1 Tact 帯電防止	NT 40/1 Tact	NT 50/1 Tact	NT 65/2 Tact2	NT 35/1 Tact H※1	NT HEPA 溶接ヒューム対策品	NT 30/1 Tact H※1	NT 30/1 Tact H Plus	No.
									ドライクリーナー															乾湿両用クリーナー																			
ノズル各種																																												
コーナーノズル	プラスチックタイプ	長さ 195mm	1	35	6.900-385.0		1	プラスチック製					□	□	□		□	□		□		□		□	□	□	□	□	□	□	□	□	□	□	□	□	□	□	□	□	□	□	1
		長さ 200mm	2	32	6.903-403.0		1	プラスチック製								■			■		□		□																				2
		長さ 210mm	3	35	2.889-130.0		1	プラスチック製				■	■	□	■		■	■		□		□		□	□	□	□	□	□	□	□	□	□	□	□	□	□	□	□	□	□	□	3
		長さ 225mm	4	35	2.889-159.0		1	プラスチック製					□	□	□		□	□		□		□		□	□	■	□	□	■	■	□	□	□	■	■	■	□	□	■	■	■	4
		長さ 250mm	5	35	6.906-240.0		1	プラスチック製		■	■		□	□	□		□	□		□		□		■	■	□	■	■	□	□	■	■	■	□	□	□	□	■	□	□	□	5
		長さ 290mm	6	40	6.903-033.0		1	プラスチック製																□	□	□	□	□	□	□	□	□	□	□	□	□	□	□	□	□	□	□	6
		長さ 300mm	7	40	5.130-655.0		1	プラスチック製																													■					7
		長さ 370mm	8	61	6.900-222.0		1	プラスチック製																□	□		□	□			□	□	□				□	□				8
	メタルタイプ	長さ 400mm	9	40	6.905-817.0		1	メタル製																□	□	□	□	□	□	□	□	□	□	□	□	□	□	□	□	□	□	□	9
		長さ 500mm	10	35	6.900-922.0		1	メタル製（先端部厚み 13mm）					□	□	□		□	□		□		□		□	□	□	□	□	□	□	□	□	□	□	□	□	□	□	□	□	□	10
	ステンレスタイプ	長さ 370mm	11	61	6.900-926.0		1	ステンレス製																□	□		□	□			□	□	□				□	□				11
コーナーノズル取付用ブラシ	ドライクリーナー用		12		6.903-404.0		1	プラスチック製／コーナーノズル（6.903-403.0）の先端に装着 在庫なくなり次第販売終了								□			□		□		□																			12
ハンドノズル			13	32	6.903-402.0		1	ノズル幅 120mm、プラスチック製								□			□		□		□																			13
			14	35	6.905-998.0		1	ノズル幅 120mm、プラスチック製		□	□	□	■	□	□		□	□		□		□		□	□	□	□	□	□	□	□	□	□	□	□	□	□	□	□	□	□	14
ターボノズル	ハンドタイプ		15	32/35	2.860-113.0		1	ノズル幅 160mm、リデューサー（6.902-072.0）付		□	□		□	□	□		□	□		□		□		□	□	□	□	□	□	□	□	□	□	□	□	□	□		□	□	□	15
	フロア用		16	32/35	2.860-114.0		1	ノズル幅 270mm、リデューサー（6.902-072.0）付		□	□		□	□	□		□	□		□		□		□	□	□	□	□	□	□	□	□	□	□	□	□	□		□	□	□	16
車用ノズル			17	35	6.906-108.0		1	ノズル幅 90mm					□	□	□		□	□		□		□		□	□	□	□	□	□	□	□	□	□	□	□	□	□	□	□	□	□	17
			18	35	6.906-385.0		1	ノズル幅 90mm				□																													18
多目的ノズル			19	32	6.906-122.0		1	ブラシ部 120mm × 45mm								□			□		□		□																			19
			20	35	6.900-425.0		1	ブラシ部 120mm × 45mm		□	□		□	□	□		□	□		□		□		□	□	□	□	□	□	□	□	□	□	□	□	□	□	□	□	□	□	20
スクラッチノズル			21	61	6.903-360.0		1	メタル製																□	□	□	□	□			□	□	□				□	□				21
ゴム製ノズル			22	35	6.902-104.0		1	長さ 220mm					□	□	□		□	□		□		□		□	□	□	□	□	□	□	□	□	□	□	□	□	□	□	□	□	□	22
			23	40	6.902-105.0		1	長さ 220mm																□	□	□	□	□	□	□	□	□	□	□	□	□	□	□	□	□	□	23
丸ブラシ			24	35	9.770-656.0		1					□																													24
ノズルセット			25	32	2.860-143.0		1	パイプ用ブラケット付き、コーナーノズル、サクションブラシ、ハンドノズルの 3点セット								□			□		□		□																			25
固定ノズル	NT 55/1 Tact 専用		26	40	4.130-401.0		1	ノズル幅 611mm																									□									26
	NT 65/2 Tact2 専用※2		27	40	4.130-400.0		1	ノズル幅 611mm、メタル製																														△				27
	NT 50/1 Tact 専用		28	40	4.130-029.0		1	ノズル幅 611mm																													□					28
ブラシ各種																																												
サクションブラシ		内径 32mm 用	29	32	6.903-887.0		1	可変式ヘッド、ブラシ部 70mm × 45mm								■			□		□		□																			29
		内径 35mm 用	30	35	6.903-862.0		1	可変式ヘッド、ブラシ部 70mm × 45mm		□	□		□	□	■		□	□		□		□		□	□	□	□	□	□	□	□	□	□	□	□	□	□	□	□	□	□	30
			31	35	2.889-221.0		1	可変式ヘッド				■																													31
パイプダスティングツール		パイプ直径 100mm 用	32	35	6.903-035.0		1	100mm パイプ用																□	□	□	□	□	□	□	□	□	□	□	□	□	□	□	□	□	□	32
		パイプ直径 200mm 用	33	35	6.903-036.0		1	200mm パイプ用																□	□	□	□	□	□	□	□	□	□	□	□	□	□	□	□	□	□	33
ローラーブラシ	CV 30/1 用	標準ブラシ	34		6.906-641.0		1	CV 30/1 専用		■																															34
		ハードブラシ	35		6.906-642.0		1	CV 30/1 専用		□																															35
	CV 38/1 用	標準ブラシ	36		6.906-643.0		1	CV 38/1 専用			■																														36
		ハードブラシ	37		6.906-644.0		1	CV 38/1 専用			□																														37
	EB 30/1 Pro 用	標準ブラシ	38		4.762-400.0		1	EB 30/1 Pro 専用	■																																38
		ハードブラシ	39		4.762-401.0		1	EB 30/1 Pro 専用	□																																39
パワーブラシ ESB-28（T 9/1 Bp 専用）			40		2.789-003.0		1	清掃幅 280mm									□	□																							40
リデューサー、アダプター																																												
リデューサー	内径 40mm → 35mm 変換		41	40	6.902-017.0		1	プラスチック製																□	□	□	□	□	□	□	□	□	□	□	□	□	□	□	□	□	□	41
	内径 35mm → 32mm 変換		42	35	6.902-072.0		1	メタル製																□	□	□	□	□	□	□	□	□	□	□	□	□	□	□	□	□	□	42
アダプター	内径 35mm → 40mm 変換		43	35	6.902-084.0		1	プラスチック製																□	□	□	□	□	□	□	□	□	□	□	□	□	□	□	□	□	□	43

■標準装備　□オプション　△旧仕様のオプション
・ホース、コード類の長さは表記寸法± 5% を許容範囲とさせていただいております。

※ 1）販売終了品　※ 2）仕様変更後（シリアル No.100,000 番台）の NT 65/2 Tact2 に旧固定ノズルを使用する際は、アダプター 5.031-436.0 が必要です。

バキュームクリーナー用アクセサリー

ドライクリーナー　新旧仕様アクセサリーの見分け方

機種名	注文番号	新旧仕様の見分け方
T 7/1 Classic	1.527-193.0	新仕様のみ
T 7/1 Plus	1.527-143.0	新仕様：シリアル No.507672 以降の No. 旧仕様：シリアル No.507671 以前の No.
T 9/1 Bp	1.528-123.0	新仕様：注文番号 1.528-123.0、1.528-113.0 旧仕様：注文番号 1.528-109.0
T 10/1	1.527-153.0	新仕様：シリアル No.500360 以降の No. 旧仕様：シリアル No.500359 以前の No.
T 12/1	1.355-128.0	新仕様：シリアル No.500240 以降の No. 旧仕様：シリアル No.500239 以前の No.

※シリアル No. ＝ S/N、右下適合表内では S/N で表記しております。

シリアルNo.、注文番号の確認方法

シリアル No.、注文番号は製品に貼られているラベルでご確認いただけます。

内径サイズについての注意点

■サクションホース、サクションパイプ、ベンディングパイプ、フロアノズルは、違う内径サイズのものは接続できませんのでご注意ください。

■内径サイズを変更する場合には、上記 4 点全ての変更が必要になります。

■一部、下記リデューサー (P58) を使うことで接続が可能になります。

●内径 40 → 35mm 変換リデューサー
●内径 35 → 32mm 変換リデューサー

オーブンキット使用イメージ

電動工具取付アダプター使用イメージ

No.	商品名			No.	内径 (mm)	注文番号		数量	情報	EB 30/1 Pro※1	CV 30/1 Plus	CV 38/1	HV 1/1 Bp	BVL 5/1 Bp	T 7/1 Classic	新T 7/1 Plus (S/N507672 以降)	旧T 7/1 Plus (S/N507671 以前)	新T 9/1 Bp (注文番号 1.528-123.0)	新T 9/1 Bp (注文番号 1.528-113.0)	旧T 9/1 Bp (注文番号 1.528-109.0)	新T 10/1 (S/N500360 以降)	旧T 10/1 (S/N500359 以前)	新T 12/1 (S/N500240 以降)	旧T 12/1 (S/N500239 以前)	NT 27/1	NT 48/1	NT 22/1 Ap Bp	NT 25/1 Ap※1	NT 35/1 Ap※1	NT 30/1 Ap	NT 40/1 Ap	NT 35/1 Tact 帯電防止※1	NT 45/1 Tact※1	NT 55/1 Tact※1	NT 30/1 Tact 帯電防止	NT 40/1 Tact	NT 50/1 Tact	NT 65/2 Tact2	NT 35/1 Tact H※1	NT HEPA 溶接ヒューム対策品	NT 30/1 Tact H※1	NT 30/1 Tact H Plus	No.
	サクションパイプ									ドライクリーナー															乾湿両用クリーナー																			
	ドライクリーナー用	0.84m	プラスチック製	1	35	2.889-233.0		1	2 本組				■	■	■	■		■	■		■		■		□	□	□	□	□	□	□	□	□	□	□	□	□	□	□	□	□	□	1
		0.5m	プラスチック製	2	32	6.907-202.0		1	プラスチック製								■			■		■		■																			2
			メタル製	3	32	6.906-618.0		1	メタル製（黒）								□			□		□		□																			3
			メタル (クロームメッキ) 製	4	32	6.903-850.0		1	メタル（クロームメッキ）製								□			□		□		□																			4
		0.6-1m	伸縮タイプ	5	32	6.903-524.0		1	テレスコピック（伸縮）タイプ　メタル製								□			□		□		□																			5
				6	35	2.862-008.0		1	テレスコピック（伸縮）タイプ　メタル製					□	□	□		□	□		□		□		□	□	□	□	□	□	□	□	□	□	□	□	□	□	□	□	□	□	6
	乾湿両用クリーナー用	0.5m	プラスチック製	7	35	6.900-384.0		1	プラスチック製																□	□	□	□	□	□	□	□	□	□	□	□	□	□	□	□	□	□	7
				8	35	2.889-218.0		1	プラスチック製																□	□	■	□	□	□	□	□	□	□	□	□	□	□	□	□	□	□	8
			メタル製	9	35	6.902-074.0		1	メタル製（6.900-514.0 からの置き換え）																■	■	□	■	■	■	■	□	■	■	□	□	□	□	□	□	□	□	9
				10	40	6.900-275.0		1	メタル製																□	□	□	□	□	□	□	□	□	□	□	□	□	□	□	□	□	□	10
				11	61	6.906-852.0		1	メタル製																□	□	□	□	□			□	□	□				□	□				11
			ステンレス製	12	35	6.902-154.0		1	ステンレス製																□	□	□	□	□	□	□	■	□	□	■	■	■	□	■	■	■	■	12
				13	35	2.889-192.0		1	2 本組、ステンレス製																□	□	□	□	□	□	□	□	□	□	□	□	□	□	□	□	□	□	13
				14	40	6.902-081.0		1	ステンレス製																□	□	□	□	□	□	□	□	□	□	□	□	□	□	□	□	□	□	14
				15	40	2.889-194.0		1	2 本組、 ステンレス製																													■				15
				16	61	6.906-851.0		1	ステンレス製																□	□	□	□	□			□	□	□				□	□				16
		1m	ステンレス製	17	40	6.906-531.0		1	ステンレス製																□	□	□	□	□	□	□	□	□	□	□	□	□	□	□	□	□	□	17
	アクセサリーキット																																												
	オーブンキット			18	35	2.640-341.0		1	耐熱ホース 2.5m (200℃まで) 耐熱パイプ× 1 本、パイプ× 2 本、オーブン用ノズルのセット																□	□		□	□			□	□	□				△	□				18
	バッテリー関連																																												
	リチウムイオンバッテリー	EB 30/1 Pro用		19		6.654-328.0		1		■																																		19
		旧仕様　HV 1/1 Bp（1.394-241.0）用		20		6.654-364.0		1					▲																															20
		旧仕様　T 9/1 Bp（1.528-109.0）用		21		6.654-183.0		1	標準で2つ使用（1つでも使用可）										■×2																									21
		新仕様　T 9/1 Bp（1.528-113.0）用		22		4.654-016.0		1	標準で1つ使用									■																										22
		バッテリーパワープラス 18/30		23		2.445-042.0		1	18V 3.0Ah				□																															23
		バッテリーパワープラス 36/60		24		2.042-022.0		1	36V 6.0Ah					□				□									□																24
		バッテリーパワープラス 36/75		25		2.445-043.0		1	36V 7.5Ah					□				□									□																25
	急速充電器	BC 1/1.8		26		6.654-199.0		1	バッテリー1個用　EB 30/1 Pro、旧仕様 T 9/1 Bp (1.528-109.0) 用	■										□																									26
		BC 1/2		27		6.654-363.0		1	旧仕様　HV 1/1 Bp（1.394-241.0）用				▲																															27
		BC 1/7		28		6.654-357.0		1	新仕様　T 9/1 Bp（1.528-113.0）用									■																										28
		バッテリーパワープラス 急速充電器 18/60		29		2.445-048.0		1	バッテリーパワープラス 18/30 用				□																															29
		バッテリーパワープラス 急速充電器 36/60		30		2.445-049.0		1	バッテリーパワープラス 36/60、36/75 用					□				□									□																30
	その他																																												
	延長コード10m (黒、1つ口)			31		3.137-214.0		1	CV 30/1 Plus は延長コード別売りです。		□																									□						31
	NT 40/1 Tact 用 ハンドル			32		2.643-868.0		1																												□							32
	EB 30/1 Pro 用 ダストコンテナ			33		4.070-804.0		1		■																																	33
	EB 30/1 Pro 用 パイプ			34		4.070-946.0		1	標準装備2本	■																																	34
	NTドリル用ノズル			35	35	2.679-000.0		1																	□	□	□	□	□	□	□	□	□	□	□	□	□		□	□	□	□	35
	Yジョイントキット（内径35mm2口）			36	35×2	2.637-217.0		1	プラスチック製、本体側差し込みコネクター付き																□	□		□	□			□	□	□				△	□				36
	電動工具取付アダプター		旧	37	26-36	5.453-042.0		1																	□	□		□	□			□	□	□				△	□				37
			NEWクリップ	38	35	2.889-151.0		1																											□	□	□			□	□	□	38
			NEWクリップ	39		5.453-016.0		1	2.889-151.0 の先端径変換アダプター																										□	□	□			□	□	□	39
	アクセサリー収納袋			40		6.277-454.0		1																															■		■	■	40
	ストラップ			41		2.889-268.0		1					■																														41
	ドラム缶リング			42		6.902-051.0		1	ドラム缶カバーとセットで使用／NT用サクションホースを接続																□	□		□	□			□	□	□				□	□				42
	アダプター（新 NT マシンと旧 NT ホースを接続）			43		5.031-436.0		1																			□			□	□			□	□	□	□		□	□	□	43

■標準装備　□オプション　▲旧仕様の標準装備　△旧仕様のオプション
・ホース、コード類の長さは表記寸法± 5% を許容範囲とさせていただいております。

※ 1）販売終了品

産業用バキュームクリーナー

現場のハードユースに応える高い耐久性とパワフルな吸引能力を両立。また、シンプルで扱いやすい設計なので、作業者を選ばずに作業が行えます。さらにニーズに合わせて選択できる豊富なオプションアクセサリーも魅力です。

こぼした薬液や水漏れの清掃に

工場の機械部品や建築足場の清掃にも

1. IVC 60/24-2 Ap

2. IVC 60/24-2 Tact²

3. IVC 60/30 Tact²

切粉・切削油の吸引に特化した IVR-Lモデル

切り屑バスケット

1. 切粉に対して高耐久
本体は厚み1.25mmの鉄製。上から吸引する構造は、吸引したゴミがクッションとなり本体を傷付けにくいです。

2. 切削油に対して高耐久
シール類、タイヤ、ケーブル、ドレインホース等のゴム製品は全て耐油性の製品を使用しています。

3. 切粉と切削油を簡単に分別
切り屑バスケット（オプション）は切粉と切削油を本体内で分別。切粉吸引時の本体への衝撃を緩和する役割も果たしています。

金属屑と切削油の分別が容易
<IVR-L モデル>

大量の粉じん吸引に特化
<IVS モデル>

4. IVR-L 65/12-1 Tc

5. IVR-L 120/24-2 Tc

6. IVS 100/55

産業用バキュームクリーナー　（基本構成は「マシン本体」と「回収タンク」です。お客様の使用目的に合わせてアクセサリーをお選びいただけます。）

機種名	No.	周波数（Hz）	注文番号	動力（V）	モーター出力（W）	吸引※1 風量（L/s）	真空度（hPa）	ダストコンテナ容量 / 吸水量（L）	騒音値（dB）		電源コード（m）	質量（kg）	寸法 長さ × 幅 × 高さ（mm）	サクションホース接続口径（mm）	適合サクションホース内径（mm）	標準搭載フィルター	フィルター面積（m²）	フィルターちり落とし機能	コンテナ材質
IVC 60/24-2 Ap	1	50/60 共用	1.576-113.0	単相 200	2,400	70 × 2	250	60 / 48※2	75		10	60	970 × 690 × 995	70	40 / 50 / 70	エコフィルター	0.95	手動	ステンレス
IVC 60/24-2 Tact²	2	50/60 共用	1.576-108.0	単相 200	2,400	70 × 2	250	60 / 48	75		10	60	970 × 690 × 995	70	40 / 50 / 70	エコフィルター強化タイプ	0.95	自動	ステンレス
IVC 60/30 Tact²	3	50	1.576-111.0	3 相 200	3,000	67	295	60 / 48	77		7.5	95	970 × 690 × 1,240	70	40 / 50 / 70	エコフィルター強化タイプ	1.9	自動	ステンレス
		60	1.576-112.0			77	363												
金属加工向けモデル																			
IVR-L 65/12-1 Tc	4	50/60 共用	9.987-942.0	単相 200	1,300	61	230	50 / 38※3	69		10	43	742 × 500 × 1,100	50	40 / 50	■	0.25	なし	鉄（1.25mm）
IVR-L 120/24-2 Tc	5	50/60 共用	9.989-491.0	単相 200	2,400	140	225	90 / 80※3	69		9	68	740 × 720 × 1,591	50	40 / 50	■	0.45	なし	鉄（1.25mm）
粉塵回収向けモデル																			
IVS 100/55	6	50	1.573-723.0	3 相 200	5,500	149	250	100 / ー	75		7.4	158	1,202 × 686 × 1,465	70	40 / 50 / 70	16 ポケットフィルター	2.2	手動	ステンレス
		60	1.573-724.0		7,200	180	200												

■標準装備　・ホース、コード類の長さは表記寸法± 5%を許容範囲とさせていただいております。　※ 1）1L/s ＝ 0.06m³/ 分
※ 2）液体吸引は可能ですが水位センサーが無いため吹きこぼれにご注意ください。　※ 3）オプション：フロートバルブが必要。

産業用バキュームクリーナー用アクセサリー

ドレインバルブセット使用イメージ

1

2

3,4

5

9

10-12

13,14

25

28

33,34

35

36

39

43

45

47

50

52

53

54,55

56

59

62

63

66

67


商品名				No.	注文番号	数量		情報	IVC 60/24-2 Ap	IVC 60/24-2 Tact²	IVC 60/30 Tact²	IVR-L 65/12-1 Tc	IVR-L 120/24-2 Tc	IVS 100/55	No.
産業用バキュームクリーナー用アクセサリー															
エコフィルター				1	6.904-283.0	1			■	□	□				1
		強化タイプ		2	6.907-277.0	1		水洗い可能／ IVC 60/30 Tact² は 2 個使用	□	■	■				2
IVR-L 65/12-1 Tc 用 フィルター				3	9.980-225.0	1		水洗い可能（3 回まで）				■			3
IVR-L 120/24-2 Tc 用 フィルター				4	9.988-256.0	1		水洗い可能（3 回まで）					■		4
IVS 100/55 用 フィルター		標準装備		5	6.907-611.0	1		水洗い可能（3 回まで）						■	5
		PTFE フィルター		6	6.907-651.0	1		水洗い可能（3 回まで） フィルターに粉塵が付着しにくいようフィルター表面を加工。（例えばフライパンのテフロン加工のようなもの）						■	6
サクションホース（内径 70 mm のみ延長ホースとしても使用可能）	PVC	5 m	内径 40 mm	7	廃番	1		延長用サクションホース 6.907-319.0 とリデューサー 9.989-690.0 で代替え可能	□	□	□			□	7
			内径 50 mm	8	廃番	1		延長用サクションホース 9.989-616.0 とリデューサー 9.977-772.0 で代替え可能	□	□	□			□	8
			内径 70 mm	9	9.989-643.0	1		塩化ビニール製／両端内径 70mm	□	□	□			□	9
	PU	5 m	内径 40 mm	10	6.907-299.0	1		ポリウレタン製／内側凹凸なし／本体側コネクター内径 70 mm ／在庫なくなり次第廃番 ＞ 廃番後：延長ホースとリデューサーで代替え	□	□	□			□	10
			内径 50 mm	11	廃番	1		延長用サクションホース 9.989-620.0 とリデューサー 9.977-772.0 で代替え可能	□	□	□			□	11
			内径 70 mm	12	9.989-645.0	1		ポリウレタン製／内側凹凸なし／両端内径 70 mm	□	□	□			□	12
	メタル	5 m	内径 40 mm	13	6.907-305.0	1		耐摩耗性／本体側コネクター内径 70 mm ／在庫なくなり次第廃番 ＞ 廃番後：延長ホースとリデューサーで代替え	□	□	□			□	13
			内径 50 mm	14	廃番	1		延長用サクションホース 9.989-625.0 とリデューサー 9.977-772.0 で代替え可能	□	□	□			□	14
			内径 70 mm	15	9.989-648.0	1		耐摩耗性／両端内径 70mm	□	□	□			□	15
延長用サクションホース	PVC	5 m	内径 40 mm	16	9.989-614.0	1		塩化ビニール製／両端内径 40 mm	□	□	□			□	16
			内径 50 mm	17	9.989-616.0	1		塩化ビニール製／両端内径 50 mm	□	□	□			□	17
	PU	5 m	内径 40 mm	18	9.989-618.0	1		ポリウレタン製／内側凹凸なし／両端内径 40 mm	□	□	□	□	□	□	18
			内径 50 mm	19	9.989-620.0	1		ポリウレタン製／内側凹凸なし／両端内径 50 mm	□	□	□	□	□	□	19
	メタル	5 m	内径 40 mm	20	6.907-319.0	1		耐摩耗性／両端内径 40 mm ／在庫なくなり次第 9.989-622.0 に変更	□	□	□	□	□	□	20
			内径 50 mm	21	9.989-625.0	1		耐摩耗性／両端内径 50 mm	□	□	□	□	□	□	21
ベンディングパイプ			内径 40 mm	22	9.977-679.0	1		メタル製	□	□	□	□	□	□	22
			内径 50 mm	23	9.977-678.0	1		メタル製	□	□	□	□	□	□	23
			内径 70 mm	24	6.902-203.0	1		メタル製 ／在庫なくなり次第 9.977-677.0 に変更	□	□	□			□	24
リデューサー		内径 50 mm → 40 mm 変換		25	9.981-231.0	1		メタル製	□	□	□	□	□	□	25
		内径 70 mm → 40 mm 変換		26	9.989-690.0	1		メタル製	□	□	□			□	26
		内径 70 mm → 50 mm 変換		27	9.977-772.0	1		メタル製	□	□	□			□	27
サクションパイプ	メタル		内径 40 mm	28	9.977-525.0	1		メタル製／長さ 750 mm	□	□	□	□	□	□	28
			内径 50 mm	29	9.977-531.0	1		メタル製／長さ 850 mm	□	□	□	□	□	□	29
			内径 70 mm	30	9.981-910.0	1		メタル製／長さ 750 mm	□	□	□			□	30
	カーボン		内径 40 mm	31	9.989-552.0	1		カーボン製／長さ 1,500mm ／ 2 ～ 3 本連結し、建屋の上部を清掃する用途で使用	□	□	□	□	□	□	31
			内径 50 mm	32	9.989-553.0	1		カーボン製／長さ 1,500mm ／ 2 ～ 3 本連結し、建屋の上部を清掃する用途で使用	□	□	□	□	□	□	32
フロアノズル		幅 370mm	内径 40 mm	33	9.989-683.0	1		スクイジーゴム付き	□	□	□	□	□	□	33
			内径 50 mm	34	9.989-664.0	1		スクイジーゴム付き	□	□	□	□	□	□	34
		幅 500 mm	内径 50 mm	35	9.989-684.0	1		スクイジーゴム付き	□	□	□	□	□	□	35
樹脂製ノズル		長 220 mm	内径 40 mm	36	9.989-674.0	1		先端樹脂製ノズル	□	□	□	□	□	□	36
		長 250 mm	内径 50 mm	37	9.989-673.0	1		先端樹脂製ノズル	□	□	□	□	□	□	37
		長 260 mm	内径 70mm	38	9.989-676.0	1		先端樹脂製ノズル	□	□	□			□	38
先端ラバーノズル		長 315 mm	内径 40 mm	39	6.902-200.0	1		先端外径 20 mm ／在庫なくなり次第 9.989-677.0 に変更	□	□	□	□	□	□	39
			内径 50mm	40	9.989-675.0	1		先端外径 20 mm	□	□	□	□	□	□	40
先端アルミノズル			内径 40 mm	41	9.980-748.0	1			□	□	□	□	□	□	41
			内径 50 mm	42	9.980-749.0	1			□	□	□	□	□	□	42
コーナーノズル	プラスチック	長 290 mm	内径 40 mm	43	9.988-116.0	1		ノズル幅 13 mm	□	□	□	□	□	□	43
		長 350 mm	内径 50 mm	44	9.988-117.0	1		ノズル幅 13 mm	□	□	□	□	□	□	44
	メッキ	長 350 mm	内径 50 mm	45	6.902-189.0	1		ノズル幅 17 mm ／平型タイプ／在庫なくなり次第 9.981-442.0 に変更	□	□	□	□	□	□	45
			内径 70 mm	46	9.981-444.0	1		ノズル幅 30 mm ／平型タイプ	□	□	□			□	46
フレキシブルコーナーノズル		長 490 mm	内径 40 mm	47	9.989-681.0	1		メタル製／ノズル幅 10 mm ／ノズルの向きを調整可能	□	□	□	□	□	□	47
フレキシブル樹脂ノズル		長 480 mm	内径 40 mm	48	9.981-420.0	1		ノズル先端外径 45 mm	□	□	□	□	□	□	48
			内径 50 mm	49	9.981-421.0	1		ノズル先端外径 45 mm	□	□	□	□	□	□	49
円形サクションブラシ			内径 40 mm	50	9.989-609.0	1		ブラシヘッド角度 45°	□	□	□	□	□	□	50
			内径 50 mm	51	9.989-608.0	1		ブラシヘッド角度 45°	□	□	□	□	□	□	51
表面ブラシ		120 mm	内径 40 mm	52	9.989-610.0	1		ブラシ付ハンドノズル	□	□	□	□	□	□	52
ドレインバルブセット				53	2.882-695.0	1		回収タンクに取り付ける排水用バルブ／粗ゴミフィルター付属で効率的に排水可能	□	□	□				53
フロートバルブ		IVR-L 65/12-1 Tc 用		54	9.982-118.0	1		満水になるとフロートで吸引を止めるがモーターは止まらないためスイッチオフが必要				□			54
		IVR-L 120/24-2 Tc 用		55	9.982-117.0	1		満水になるとフロートで吸引を止めるがモーターは止まらないためスイッチオフが必要					□		55
切り屑バスケット		IVR-L 65/12-1 Tc 用		56	9.980-852.0	1						□			56
		IVR-L 120/24-2 Tc 用		57	9.980-849.0	1		No.66 プリセパレータ（9.989-686.0）にも使用可能					□		57
		IVC 用		58	2.860-268.0	1		回収タンク内に取り付け／回収した液体と固形物を分別するためのバスケット	□	□	□				58
スラッジフィルター				59	9.981-048.0	1		穴の直径 0.25 mm ／より細かい切り屑を取りたいときに切り屑バスケットの下に敷き使用				□	□		59
タンククレーン				60	2.642-842.0	1		タンクに取り付け／フォークリフト等を利用して吊り下げて使用	□	□	□			□	60
Y コネクター	（内径 50 mm ↔ 40 mm × 2 本接続）			61	9.981-149.0	1		ホースの 2 分岐が可能	□	□	□	□	□	□	61
	（内径 70 mm ↔ 50 mm × 2 本接続）			62	9.989-611.0	1		ホースの 2 分岐が可能	□	□	□			□	62
ステンレスコンテナ 100L				63	4.070-838.0	1		別途本体の仕様変更が必要	□	□	□				63
Longopack キット				64	2.013-050.0	1		22 m 袋× 1 個付き／ビニール袋に直接粉塵回収	□	□	□				64
Longopack 用 22 m 袋 × 4 個				65	6.907-506.0	1			□	□	□				65
ドラム缶キット			内径 70 mm	66	9.981-662.0	1		両端内径 70 mm	□	□	□	□	□	□	66
プリセパレーター			内径 70 mm	67	9.989-686.0	1		フォークリフトでの移動が可能	□	□	□	□	□	□	67
プリセパレーター 下蓋あり			内径 70 mm	68	9.982-238.0	1		フォークリフトでの移動が可能。クレーン、ホイストでの移動が可能	□	□	□	□	□	□	68

■標準装備　□オプション　・上記以外のアクセサリーは担当営業にご相談ください。

・ホース、コード類の長さは表記寸法±5%を許容範囲とさせていただいております。

スチームクリーナー
スチームバキュームクリーナー

洗剤を使わず 約100℃の高温スチームで汚れを浮かせて落とします。水だけで細菌を99.999%※まで除菌するので衛生管理に効果的です。
スチームバキュームクリーナーは浮かせた汚れをすぐに吸引、汚れの広がりや液だれを防ぎ、より一層衛生的に清掃できます。

吐出温度 約100℃の **強力スチーム**

水だけで **99.999%※除菌**

除菌力が高いから **衛生管理に最適**









スチームクリーナー

業務用スチームクリーナーです。洗剤を使わず高温のスチームで汚れを浮かせて落とします。豊富なアクセサリーで様々な場所の清掃が可能です。


布地のシミ取りに


厨房の衛生維持に


SG 4/4

機種名	注文番号	動力（V）	ヒーター出力（W）	スチーム吐出量（g/min）	最大吐出圧力（MPa）※1	ボイラータンク実容量（L）	ボイラータンク加熱温度/吐出温度（℃）	ヒートタイム（min）	電源コード（m）	質量（kg）	寸法 長さ×幅×高さ（mm）
SG 4/4	1.092-742.0	単相 100	1,500	調整可	0.4	4	145/100	約15	3	8	475 × 320 × 275
	＜標準装備＞ホース一体型ヘッド、パイプ2本、フロアノズル（クロス1枚付）、フロアブラシ（クロス1枚付）、ハンドブラシ（カバー1枚付）、ノズルヘッド長短各1個、ブラシ1個※2、ノズルセット、じょうご										

※ホース、コード類の長さは表記寸法±5%を許容範囲とさせていただいております。　※1）1MPa=10.2kgf/cm²　※2）別途注文時（2.863-282.0）は4個組

商品名	No.	注文番号	数量	情報	SG 4/4	No.
SG 4/4 用アクセサリー						
ホース一体型ヘッド	1	4.322-046.0	1	長さ 2.3m	■	1
パイプ	2	4.127-024.3	1	長さ 0.5m　標準装備は 2 本	■	2
フロアノズル	3	2.885-465.0	1		■	3
フロアブラシ	4	6.906-185.0	1		■	4
ハンドブラシ	5	2.884-280.0	1		■	5
ノズルヘッド 長	6	2.884-281.0	1		■	6
ノズルヘッド 短	7	4.130-021.0	1		■	7
ブラシ 4 個組	8	2.863-282.0	1	標準装備は 1 個	■	8
ブラシ 3 個組（真鍮製）	9	2.863-061.0	1		□	9
ノズルセット	10	2.863-263.0	1	スポットノズルと延長ノズルのセット	■	10
じょうご	11	4.013-030.0	1		■	11
フロアノズル用 クロス 3 枚組	12	6.369-357.0	1	標準装備は 1 枚	■	12
フロアブラシ用 クロス 5 枚組	13	6.369-481.0	1	標準装備は 1 枚	■	13
ハンドブラシ用 マイクロファイバーカバー 2 枚組	14	2.863-270.0	1	標準装備は 1 枚	■	14
窓用ノズル	15	2.863-025.0	1		□	15
壁紙はがし	16	2.863-062.0	1		□	16
ボイラー洗浄剤パウダータイプ 3 包入	17	6.295-982.0	1	スケール除去剤　500cc のぬるま湯に 1 包使用	□	17
キャディワゴン	18	6.962-239.0	1	本体とアクセサリーを収納できる移動用カート	□	18

■標準装備　□オプション　・ホース、コード類の長さは表記寸法±5%を許容範囲とさせていただいております。

スチームバキュームクリーナー

業務用スチームクリーナーに吸引機能を追加。スチーム洗浄と同時にバキュームで吸引するため、液だれや汚れた水の広がりを抑え、二次汚染を予防します。スチーム洗浄、バキューム清掃、床の洗浄が1台で可能な万能クリーナーです。


食品工場の製造ラインや食品加工機に


製造工場の油汚れ落としに


SGV 8/5

機種名	注文番号	動力	プラグ形状※1	ヒーター出力(W)	バキュームモーター出力(W)	スチーム吐出量(g/min)	最大吐出圧力(MPa)	吸引風量(L/s)	真空度(hPa)	清水タンク容量(L)	ボイラータンク加熱温度/吐出温度(℃)	汚水タンク容量(L)	洗浄剤タンク容量(L)	ヒートタイム※2	質量(kg)	寸法 長さ×幅×高さ(mm)
SGV 8/5	1.092-015.0	単相 200V または 3 相 200V	3 相 200V 3 ピン	2,800	1,200	最大 125	0.8	74	254	5.6	175/100	5.0	2.0	約7分30秒	40	640×495×965

※ 1）オプションで単相 200V3 ピン（15A 仕様）、3 相 200V4 ピン（15A 仕様）に変更が可能です。ご注文時にご指定ください。お客様での変更は保証の対象外となります。
アースが正しくとれていることをご確認の上ご使用ください。アース不使用の場合、感電の危険だけでなく故障の原因になり、保証の対象外となります。
※ 2）タンク満水時

商品名	No.	注文番号	数量	情報	SGV 8/5	No.
SGV 8/5 用アクセサリー						
スチーム・吸引ホース	1	4.440-009.0	1	長さ 4m	■	1
パイプ	2	2.889-058.0	1	長さ 0.5m　標準装備は 2 本	■	2
フロアノズル	3	2.889-005.0	1	幅 300mm	■	3
フロアノズル　ラバーリップ	4	2.889-007.0	1		■	4
フロアノズル　ブラシ	5	2.889-006.0	1		■	5
コーナーノズル	6	2.889-028.0	1		■	6
ハンドノズル	7	2.889-008.0	1	幅 150mm	■	7
ハンドノズル ブラシ	8	2.889-009.0	1		■	8
ハンドノズル ラバーリップ	9	2.889-010.0	1		■	9
ノズルアダプター	10	2.889-011.0	1		■	10
ノズルアダプター　延長	11	2.889-052.0	1		■	11
ブラシセット 3 個入り	12	2.863-011.0	1	材質：スチール・ナイロン・真鍮、3 種類各 1 個ずつ、ノズルアダプターに装着	■	12
三角ノズル	13	2.889-053.0	1		■	13
三角ノズル　ラバーリップ	14	2.889-057.0	1		■	14
三角ノズル　ブラシ	15	2.863-017.0	1		■	15
タンクフィルター	16	6.414-001.0	1		■	16
ステンレスブラシ　3 個入	17	2.863-007.0	1	3 個セット	□	17
真鍮ブラシ　3 個入	18	2.863-008.0	1	3 個セット	□	18
PEEK ブラシ　3 個入	19	2.863-009.0	1	3 個セット　剛毛　材質：ポリエーテル・エーテル・ケトン	□	19
ブラシ　ブルー	20	6.907-587.0	1	材質：ポリエーテル・エーテル・ケトン	□	20
ブラシ　グリーン	21	6.907-588.0	1	材質：ポリエーテル・エーテル・ケトン	□	21
ブラシ　イエロー	22	6.907-589.0	1	材質：ポリエーテル・エーテル・ケトン	□	22
ブラシ　レッド	23	6.907-590.0	1	材質：ポリエーテル・エーテル・ケトン	□	23
O- リング	24	2.889-056.0	1	ホース・パイプ・ハンドル接続用	□	24

■標準装備　□オプション　・ホース、コード類の長さは表記寸法±5%を許容範囲とさせていただいております。

1

2

3

6

7

10

11

12

13


カーペットクリーナー

ソファーやカーペット等の布製品に洗浄水を吹き付け、バキューム機能で汚れと洗浄水を吸引します。
シンプルな設計なので取り扱いやすく、効率良くカーペット清掃が行えます。

簡単操作で扱いやすい **シンプル設計**

透明カバーで汚れが見える **洗いムラを防止**

カーペットから布製品まで **ノズル交換で1台2役**
※オプション：ハンドノズル･フロアノズル使用









カーペットリンスクリーナー

ソファーやカーペット等の布製品に洗浄水を吹き付け、バキューム機能で汚れと洗浄水を吸い取ります。シンプルな設計なので扱いやすく、効率良くカーペット清掃が行えます。

カーペットリンスクリーナー洗浄イメージ
洗浄水を吹き付け、バキューム機能で汚れと洗浄水を同時に吸引します。

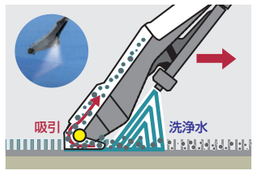



カーペットリンスクリーナー ＋ カーペット用洗浄剤
スタンダードクリーナーを使用しての椅子座面洗浄

Puzzi 9/1 Bp

Puzzi 8/1

Puzzi 10/1

Puzzi 30/4

機種名	注文番号	動力 (V)	モーター出力 (W)	噴霧量 (L/min)	吐出圧力 (MPa)	吸引※1 風量 (L/s)	真空度 (hPa)	最高給水温度 (℃)	タンク容量 洗浄水 / 汚水 (L)	清掃幅※2 (mm)	清掃能力 (m^2/h)		騒音値 (dB)	質量 (kg)	電源コード (m)	寸法 長さ × 幅 × 高さ (mm)	装備品 スプレーサクションホース (m)	スプレーグリップ	フロアツール	ハンドノズル	フロアノズル	ホームベースキット ケーブルフック	ホームベースキット アダプター	ブラシ	ホースアダプターキット
カーペットリンスクリーナー																									
Puzzi 9/1 Bp	1.101-700.0	バッテリー 36V 6.0Ah 36V 7.5Ah	550	0.55	0.1	57	160	50	9/7	110	12-18※3		70	10.2 バッテリー 36/75 込	—	545 × 340 × 445	■ 2.5	□	□	■ スプレーグリップ一体型	□	—	—	—	—
Puzzi 8/1	1.100-245.0	単相 100	1,200	1	0.1	71	243	50	8/7	110	12-18※3		71	8.6	7.5	525 × 335 × 425	■ 2.5	□	□		□	—	—	—	—
Puzzi 10/1	1.100-135.0	単相 100	1,200	1	0.1	70	220	50	10/9	240	20-25※3		72	10.7	7	710 × 330 × 440	■ 2.5	■	■	■	■※4	—	—	—	—
Puzzi 30/4	1.101-127.0	単相 100	1,200	3	0.4	74	254	50	30/15	350	60-75※3		69	26	15	580 × 460 × 930	■ 4.0	■	■	□	■※4	■	■	—	—
手押し式 カーペット洗浄機																									
BRC 30/15 C	1.008-055.0	単相 100	1,130	1※5	0.4	20	300	60	15/17	270	150		77	36	7.6	920 × 360 × 750※6	□ 4.0	□	□	□	□※4	—	—	■	□

■標準装備　□オプション　・ホース、コード類の長さは表記寸法± 5%を許容範囲とさせていただいております。
※ 1）1L/s ＝ 0.06m^3/ 分　※ 2）清掃幅=ノズル幅　※ 3）理論値　※ 4）フロアノズルはフロアツールに含まれます。　※ 5）最大使用水量 1.4 L/min　※ 6）ハンドル折りたたみ時 570 × 360 × 750

カーペット洗浄機

お気に入りの衣服をクリーニングするように、カーペットにも定期的なディープクリーニングが必要です。
日常の清掃では落としきれない汚れをリセットして、新品に近い状態に戻す再生ケアを行うことでカーペットのライフサイクルを延長します。

オプション：ハンドノズル使用イメージ

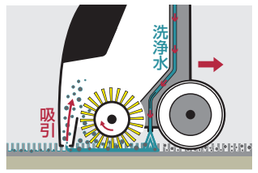

カーペット洗浄機洗浄イメージ
洗浄水を吹き付け、バキューム機能で汚れと洗浄水を同時に吸引します。

BRC 30/15 C

1

2

3

4

8

10

11

15(黒),16(黄)

17

18

20

21

商品名		No.	注文番号	数量	情報	Puzzi 9/1 Bp	Puzzi 8/1	Puzzi 10/1	Puzzi 30/4	BRC 30/15 C	No.
カーペットクリーナー用アクセサリー											
ハンドノズルスプレーグリップ付		1	4.130-063.0	1	ノズル幅 110 mm、洗浄水節約タイプ	■	■	□	□	□	1
スプレーグリップ		2	4.130-000.0	1		□	□	■	■	□	2
ハンドノズル	Puzzi シリーズ 用	3	4.130-001.0	1	ノズル幅 110 mm	□	□	■	□	□	3
フロアツール	フロアノズル幅 240 mm	4	4.130-007.0	1	フロアツール用ハンドル、パイプ、フロアノズルの 3 点セット	□	□	■	□	□	4
	350 mm	5	4.130-011.0	1	フロアツール用ハンドル、パイプ、フロアノズルの 3 点セット	□	□	□	■	□	5
フロアツール用ハンドル		6	4.321-001.0	1		□	□	□	□	□	6
パイプ		7	4.025-004.0	1		□	□	□	□	□	7
フロアノズル	240 mm	8	4.130-008.0	1		□	□	□	□	□	8
	350 mm	9	4.130-009.0	1		□	□	□	□	□	9
コーナーノズル		10	4.130-010.0	1		□	□	□	□	□	10
スプレーサクションホース	2.5 m	11	6.394-826.0	1	BRC 30/15 C で使用するには 9.548-283.0 が必要	■	■	■		□	11
	4 m	12	6.394-375.0	1	BRC 30/15 C で使用するには 9.548-283.0 が必要	□	□	□		□	12
	Puzzi 30/4 専用	13	6.394-874.0	1					■		13
ホースアダプターキット		14	9.548-283.0	1						□	14
ホームベースキット	アダプター	15	5.035-488.0	1					■		15
	ケーブルフック	16	5.037-360.0	1					■		16
カーペット Pro スタンダードクリーナー		17	6.295-850.0	1	カーペット・布地用／ 4L の水に 1 錠使用／ 1 箱 16 個入り	□	□	□	□		17
ブラシ（標準）		18	8.621-604.0	1						■	18
リチウムイオンバッテリー	バッテリーパワープラス 36/60	19	2.042-022.0	1	連続稼働時間 27 分	□					19
	バッテリーパワープラス 36/75	20	2.445-043.0	1	連続稼働時間 35 分	□					20
急速充電器	バッテリーパワープラス 36V 用	21	2.445-049.0	1	充電時間 1 時間 16 分（6.0Ah）、1 時間 32 分（7.5Ah）	□					21

■標準装備　□オプション　・ホース、コード類の長さは表記寸法± 5%を許容範囲とさせていただいております。

床洗浄機

操作性に優れた床洗浄機でフロアを常に美しく。ケルヒャーの床洗浄機は、分かりやすい操作性で作業者を選びません。また、手軽な小型クラスから搭乗式の大型クラスまで、豊富なラインナップで様々な要望にお応えします。

3つのポイント

凹凸面にも入り込む
ローラーブラシ
BRモデル＝ローラーブラシ

使いやすさを形に
扱いやすい操作性

イエローパッド※は
水だけで高い洗浄力
※オプション品









床洗浄機

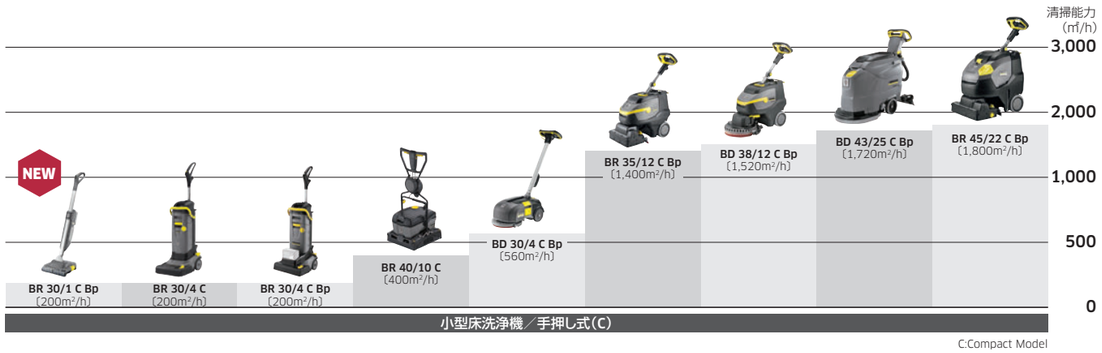

C:Compact Model

W:Walk behind Model

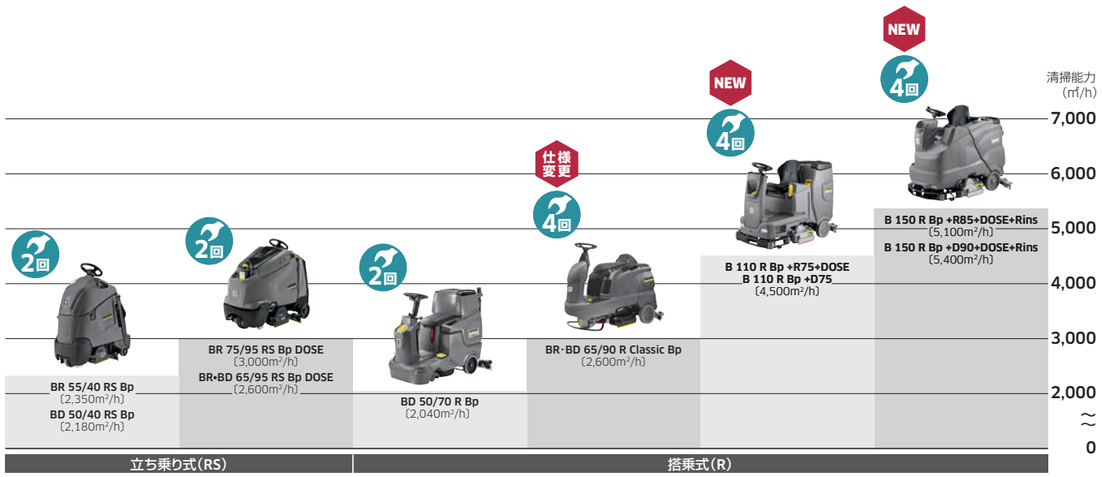

RS:Ride on/Stand on Model

R:Ride on Model

製品名の見方
BR：ローラーブラシ
BD：ディスクブラシ
洗浄幅（cm）／タンク容量（L）

例：BR 55/40
BR：ローラーブラシ
洗浄幅：55cm
タンク容量：40L

2回 ケルヒャー・ケア対象機種
訪問点検回数2回

4回 ケルヒャー・ケア対象機種
訪問点検回数4回

床洗浄機

ハンディタイプから立ち乗り式や搭乗式まで幅広いラインナップを取り揃えております。
床洗浄機は洗浄水を噴射し、ブラシで強力洗浄、そして汚水回収と1台3役をこなします。コンビニエンスストアやスーパーマーケットの店舗や倉庫、公共施設のフロア洗浄やメンテナンスに最適です。大型の搭乗式もイージー操作システムや鍵管理システムにより、どなたでも安全に操作できます。

ローラーブラシ（BR）
高い面圧と縦の高速回転で点字ブロック等の凹凸面やノンスリップの床面に威力を発揮します。また、こびりついた汚れにも効果的です。

ディスクブラシ（BD）
ブラシ面圧を簡単に調整できます。フラットで滑らかな床面に適しています。

工具を使わずに着脱可能
ブラシやスクイジー・タンクなどを工具を使わず着脱できるため、メンテナンス時間を短縮します。

日常清掃に最適なエコモード
電力消費を抑え、通常モードと比べ連続使用時間が約40%アップ。汚れの度合いにあわせて無駄な消耗を防ぎ、騒音も抑えます。

粗ゴミ回収機能（BRモデル）【プレスイープ】
ブラシが回転し、大きなゴミをコンテナに掃き込みます。掃き掃除の前処理が不要で作業効率をアップします。

1. BR 30/1 C Bp

KÄRCHER BATTERY UNIVERSE 18V BATTERY POWER

2. BR 30/4 C

3. BR 30/4 C Bp

KÄRCHER BATTERY UNIVERSE 36V BATTERY POWER

4. BR 40/10 C

5. BD 30/4 C Bp

6. BR 35/12 C Bp

7. BD 38/12 C Bp

8. BD 43/25 C Bp

9. BR 45/22 C Bp

機種名	No.	注文番号 付属品含む	注文番号 マシン本体	動力※1	清掃幅 洗浄/吸引 (mm)	タンク容量 洗浄水/汚水 (L)	清掃能力※2 (m^2/h)	ブラシ面圧 (g/cm^2)	ブラシモーター出力 (W)	吸引モーター出力 (W)	ブラシ回転数 (rpm)
小型床洗浄機／手押し式床洗浄機											
BR 30/1 C Bp	1	3.137-159.0	1.783-052.0	バッテリー18V 3.0Ah	300/300	1/0.7	200	40	70	–	70
BR 30/4 C	2	1.783-222.0		単相 100V	300/300	4/4	200	100	650		1,450
BR 30/4 C Bp	3	バッテリーと充電器は別売りです	1.783-234.0	バッテリー 36V 6.0Ah 36V 7.5Ah	300/300	4/4	200	100	550		1,270
BR 40/10 C （50Hz）	4	1.783-314.0		単相 100V	400/400	10/10	400	100-200	1,200	–	550
BR 40/10 C （60Hz）		1.783-313.0									
BD 30/4 C Bp	5	1.783-232.0		バッテリー 36.5V	280/325	3/3.6	560	40	90	150	150
BR 35/12 C Bp	6	1.783-469.0		バッテリー 25.5V	350/450	12/12	1,400※4	150※5	500	–	700-1,500
BD 38/12 C Bp	7	1.783-432.0		バッテリー 25.2V	380/480	12/12	1,520※4	20-25	500	–	180
BD 43/25 C Bp	8	9.548-547.0	1.515-406.0	バッテリー 24V	430/850	25/25	1,720※4	30-40	600	500	180
BR 45/22 C Bp	9	1.783-462.0		バッテリー 25.2V	450/500	22/22	1,800※4	150※5	185	280	750-1,050

■標準装備　□オプション　・ホース、コード類の長さは表記寸法± 5%を許容範囲とさせていただいております。

機種名	電源コード (m)	質量 (kg)	寸法 長さ × 幅 × 高さ (mm)	装備品 ブラシ	装備品 スクイジーセット	装備品 バッテリー	装備品 充電器	充電時間	満充電時 連続使用時間	その他仕様
小型床洗浄機／手押し式床洗浄機										
BR 30/1 C Bp	–	6.1※3	340×305×1,200	マイクロファイバーローラー×2	–	別売	別売	1 時間 05 分	最大約 1 時間	汚水はマイクロファイバーに給水させて搾り取る方式
BR 30/4 C	10	11	390×335×1,180	ローラーブラシ×1	■	–	–	–	–	電源コード 10m
BR 30/4 C Bp	–	13 バッテリー含まず	390×335×1,180	ローラーブラシ×1	■	別売	別売	約 1 時間 08 分（6.0Ah） 約 1 時間 21 分（7.5Ah）	最大 24 分（6.0Ah） 最大 30 分（7.5Ah）	
BR 40/10 C （50Hz） BR 40/10 C （60Hz）	0.3	30	520×470×380（ハンドル高さ1,150）	ローラーブラシ×2	■	–	–	–	–	要別途延長コード 10mまで2mm^2、30mまで3.5mm^2
BD 30/4 C Bp	–	19.8※3	555×375×1,050	ディスクブラシ×1	■	■	■	約 2 時間	最大約 1 時間（エコモード時）	
BR 35/12 C Bp	–	35※3	930×420×1,100	ローラーブラシ×1	■	■	■	約 3 時間	（エコモード / 標準モード）1 時間 30 分 / 1 時間 5 分	充電器は本体内蔵型 手押し14インチローラー
BD 38/12 C Bp	–	36※3	980×510×990※6	ディスクブラシ×1	■	■	■	約 3 時間	（エコモード / 標準モード）1 時間 30 分 / 1 時間 5 分	充電器は本体内蔵型 手押し15インチクラスディスク
BD 43/25 C Bp	–	108※3	1,136×505×1,030	ディスクブラシ×1	■	■	■	約12時間	2 時間	手押し17インチクラスディスク
BR 45/22 C Bp	–	55※3	780×530×1,080	ローラーブラシ×1	■	■	■	約 4 時間 30 分	2 時間	充電器は本体内蔵型 手押し18インチローラー

※ 1）バッテリーの個数は機種により異なります。　※ 2）理論値　※ 3）バッテリー込み　※ 4）清掃速度 4km/h　※ 5）4 段階調整可能　※ 6）ハンドル折り畳み時

床洗浄機

洗浄剤自動希釈機能【DOSE（ドーズ）】
洗浄剤を必要な量だけボトルから直接使用するので無駄がなく経済的です。希釈調整も可能。
□対象機種：No.1-4のプレミアムモデルとNo.6-9の製品

ワンタッチ給水機能
給水に立ち会わなくても、満タンになると自動で給水をストップします。
□対象機種：No.1-4のプレミアムモデルとNo.6-9の製品

ワンタッチタンク洗浄機能
洗浄後の汚水タンクを手を使わずに洗浄することができます。
□対象機種：No.1-4のプレミアムモデルとNo.6-9の製品

イージー操作システム【シングルダイヤル】
ダイヤル切り替えひとつで掃除プログラムの設定ができます。
□対象機種：Classicモデル以外



鍵管理システム【KIK（キック）】
鍵で清掃内容を管理することで誤設定による事故やコスト増を防止。
※KIK：ケルヒャー・インテリジェント・キー
□対象機種：Classicモデル以外

1. BR 45/40 W Bp
（写真はプレミアムモデル）

2. BR 55/40 W Bp
（写真はプレミアムモデル）

3. BD 43/40 W Bp（17インチ）
（写真はプレミアムモデル）

4. BD 51/40 W Bp（20インチ）
（写真はプレミアムモデル）

5. BD 50/55 W Classic Bp（20インチ）

6. BD 70/75 W Classic Bp（28インチ）

機種名	No.	注文番号 付属品含む	注文番号 マシン本体	動力（バッテリー）※1	清掃幅 洗浄/吸引（mm）	タンク容量 洗浄水/汚水（L）	最大清掃速度（km/h）	最大理論清掃能力※2（m^2/h）	ブラシ面圧（g/cm^2）	ブラシモーター出力（W）	吸引モーター出力（W）	ブラシ回転数（rpm）	質量（kg）	寸法 長さ × 幅 × 高さ（mm）	装備品 ブラシ	装備品 スクイジーセット	装備品 バッテリー	装備品 充電器	充電時間	満充電時 連続使用時間	その他仕様
自走式床洗浄機																					
BR 45/40 W Bp スタンダード（在庫僅少）	1	9.548-529.0	0.300-191.0	24V	450/850	40/40	4	2,700	140	600	500	600-1,200	164 バッテリー込 洗浄剤なし	1,249×520×1,145	ローラーブラシ×2	■	■	■	10時間	（エコモード / 標準モード）2 時間 30 分 / 1 時間 40 分	・全ての機種で鍵管理システムを搭載 ・プレミアムタイプのみの搭載機能 ・洗浄剤自動希釈機能 ・ワンタッチ給水機能 ・ワンタッチタンク洗浄機能 ・充電器は本体内蔵型
BR 45/40 W Bp プレミアム（在庫僅少）		9.548-533.0	0.300-190.0													■	■	■			
BR 55/40 W Bp スタンダード（在庫僅少）	2	9.548-530.0	0.300-191.0		550/850		4	3,300						1,249×620×1,145		■	■	■			
BR 55/40 W Bp プレミアム（在庫僅少）		9.548-534.0	0.300-190.0													■	■	■			
BD 43/40 W Bp スタンダード（在庫僅少）	3	9.548-531.0	0.300-191.0		430/850		4	2,580	30			180		1,331×537×1,145	ディスクブラシ×1	■	■	■		（エコモード / 標準モード）2 時間 30 分 / 2 時間	
BD 43/40 W Bp プレミアム（在庫僅少）		9.548-535.0	0.300-190.0													■	■	■			
BD 51/40 W Bp スタンダード（在庫僅少）	4	9.548-532.0	0.300-191.0		508/850		4	3,060						1,369×575×1,145		■	■	■			
BD 51/40 W Bp プレミアム（在庫僅少）		9.548-366.0	0.300-190.0													■	■	■			
BD 50/55 W Classic Bp 標準仕様	5	3.137-163.0	1.127-051.0	24V	510/850	55/55	5	2,550	全体で 27kg以上	500	250	180	158	1,328×610×1,073	ディスクブラシ×1	■	■	■	約12時間	最大 2 時間	・充電器は外付けタイプ ・インダストリアルパックは耐油スクイジー＋洗浄剤のセット仕様です。 ・3時間仕様は特別仕様のため、通常納期よりお時間いただきます。
BD 50/56 W Classic Bp インダストリアルパック		3.137-176.0		24V									158							最大 2 時間	
BD 50/57 W Classic Bp 3時間仕様		3.137-164.0※3		24V									188							最大 3 時間	
BD 70/75 W Classic Bp	6	3.137-243.0	1.127-013.0	24V	705/1030	75 / 75	5	3,525	最大50	500×2	500	140	251	1,445×750×1,065	ディスクブラシ×2	■	■	■	約12時間	最大 2 時間 15 分	・充電器は外付けタイプ

■標準装備　□オプション　・ホース、コード類の長さは表記寸法± 5%を許容範囲とさせていただいております。

※ 1）バッテリーの個数は機種により異なります。　※ 2）最大速度×洗浄幅による理論値。　※ 3）特別仕様のため別途お時間を必要とします

床洗浄機

操作スイッチを黄色で統一
作業者が操作するスイッチ類は黄色に統一されており、操作ミスを防止します。

エコモード運転
日常洗浄の軽い汚れには、洗浄スピードを上げて洗浄剤の使用量を抑える「エコモード」が便利です。時間と洗浄剤を同時に節約します。



粗ゴミ回収機能（BRモデル）【プレスイープ】
ブラシが回転し、大きなゴミをコンテナに掃き込みます。掃き掃除などの前処理が不要なので、作業効率が向上します。

ワンタッチ給水機能
給水に立ち会わなくても、満タンになると自動で給水をストップします。

ブラシノイズ調整システム（BR）【FACT（ファクト）システム】
床面や場所に応じてブラシの回転数や作業音を変えることができるので、作業可能な時間の幅が広がります。

2回 ケルヒャー・ケア対象機種 訪問点検回数2回

4回 ケルヒャー・ケア対象機種 訪問点検回数4回

BD 50/40 RS Bp

BR 65/95 RS Bp DOSE



BR 55/90 R Classic Bp

B 150 R Bp +R85+DOSE+Rins

2回

1. BR 55/40 RS Bp
2. BD 50/40 RS Bp
（写真はローラーブラシモデル）

2回

3. BD 65/95 RS Bp DOSE（在庫僅少）
4. BR 75/95 RS Bp DOSE（在庫僅少）
（写真はローラーブラシモデル）

2回

5. BD 50/70 R Bp

4回

6. BR 65/90 R Classic Bp
7. BD 65/90 R Classic Bp
（写真はディスクブラシモデル）

4回 NEW

8. B 110 R Bp +R75+DOSE+Rins
9. B 110 R Bp +D75
（写真はローラーブラシモデル）

4回 NEW

10. B 150 R Bp +R85+DOSE+Rins
11. B 150 R Bp +D90+DOSE+Rins
（写真はローラーブラシモデル）

機種名	No.	注文番号 付属品含む	注文番号 マシン本体	動力（バッテリー）※1	清掃幅 洗浄 / 吸引（mm）	タンク容量 洗浄水 / 汚水（L）	清掃速度（km/h）	清掃能力※2（m²/h）	ブラシ面圧（g/cm²）	ブラシモーター出力（W）	吸引モーター出力（W）	ブラシ回転数（rpm）	質量 バッテリー込み（kg）	寸法 長さ × 幅 × 高さ（mm）	装備品 ブラシ	装備品 スクイジーセット	装備品 バッテリー	装備品 充電器	その他仕様 洗浄剤自動希釈機能	その他仕様 鍵管理システム	その他仕様 ワンタッチ給水機能	その他仕様 ワンタッチタンク洗浄機能	その他仕様 シートスイッチ	その他仕様 粗ゴミ回収機能	充電時間	満充電時 連続使用時間	備考
立ち乗り式床洗浄機																											
BR 55/40 RS Bp	1	9.548-526.0	1.533-172.0	36V	550/716	40/40	4.3	2,350※3	300	600	470	1,500	275	1,1805 × 7445 × 1,316	ローラー × 2	■	■	■	—	—	—	—	—	■	約 10 ～ 12 時間	（エコモード / パワーモード）約 3 時間 / 約 2 時間 40 分	100V 外部充電器
BD 50/40 RS Bp	2	9.548-527.0	1.533-170.0	36V	508/691	40/40	4.3	2,180※3	20	209	470	180	255	1,1805 × 6915 × 1,316	ディスク × 1	■	■	■	—	—	—	—	—	—		（エコモード / パワーモード）約 3 時間 20 分 / 約 3 時間	100V 外部充電器
BD 65/95 RS Bp DOSE（在庫僅少）	3	1.006-200.2 + アクセサリ品番※4	1.006-200.2	24V	650/940	95/95	6	3,900	24	600 × 2	650	180	320	1,425 × 765 × 1,270	ディスク × 2	■	■	■	■	■	■	—	—	—	約 12 時間	（エコモード / パワーモード）約 3 時間 / 約 2 時間	100V 外部充電器
BR 75/95 RS Bp DOSE（在庫僅少）	4	1.006-200.2 + アクセサリ品番※4	1.006-200.2	24V	750/940	95/95	6	4,500	193	600 × 2	750	1,300	330	1,425 × 765 × 1,270	ローラー × 2	■	■	■	■	■	■	—	—	■	約 12 時間	（エコモード / パワーモード）約 3 時間 / 約 2 時間	100V 外部充電器
搭乗式床洗浄機																											
BD 50/70 R Bp	5	9.548-528.0	1.161-070.0	24V	510/850	70/70	4※5	2,040※5	12.6	500	600	155	194	1,310 × 590 × 1,060	ディスク × 1	■	■	■	—	—	—	—	—	—	約 12 時間	約 2 時間 30 分	100V 外部充電器
BR 65/90 R Classic Bp	6	3.137-141.0	1.161-306.0	24V	650/940	90/90	6	3,900	272	600 × 2	500	625/980/1,550	309	1,450 × 800 × 1,200	ローラー × 2	■	■	■	—	—	—	—	—	■	約 12 時間	約 2 時間 30 分	100V 外部充電器
BD 65/90 R Classic Bp	7	3.137-144.0	1.161-306.0	24V	650/940	90/90	6	3,900	24	600 × 2	500	180	309	1,450 × 800 × 1,200	ディスク × 2	■	■	■	—	—	—	—	—	—	約 12 時間	約 2 時間 30 分	100V 外部充電器
B 110 R Bp +R75+DOSE+Rins	8	3.137-217.0	1.161-407.0	24V	750/950	110/110	6	4,500	500	600 × 2	600	1,200	480	1,695 × 975 × 1,315	ローラー × 2	■	■	■	■	■	■	■	■	■	最大 15 時間	2 時間 15 分	100V/200V 内蔵充電器
B 110 R Bp +D75	9	3.137-218.0	1.161-405.0	24V	750/950	110/110	6	4,500	40	600 × 2	600	180	480	1,695 × 975 × 1,315	ディスク × 2	■	■	■	—	■	■	—	■	—	最大 15 時間	2 時間 15 分	100V 外部充電器
B 150 R Bp +R85+DOSE+Rins	10	3.137-216.0	1.246-029.0	36V	850/1,180	150/150	6	5,100	505	750 × 2	750	600-1,300	699	1,790 × 910 × 1,410	ローラー × 2	■	■	■	■	■	■	■	■	■	約 10 時間	（ウィスパーモード / パワーモード）約 5 時間 / 約 2 時間 50 分	200V 内蔵充電器（特別仕様で 100V 外部充電器対応あり）
B 150 R Bp +D90+DOSE+Rins	11	3.137-215.0	1.246-028.0	36V	900/1,180	150/150	6	5,400	89	600 × 2	750	180	727	1,790 × 910 × 1,410	ディスク × 2	■	■	■	■	■	■	■	■	—	約 10 時間	（ウィスパーモード / パワーモード）約 5 時間 / 約 2 時間 50 分	200V 内蔵充電器（特別仕様で 100V 外部充電器対応あり）

■標準装備　□オプション　・ホース、コード類の長さは表記寸法± 5%を許容範囲とさせていただいております。

※ 1）バッテリーの個数は機種により異なります。　※ 2）理論値　※ 3）エコモード運転時　※ 4）弊社営業がお見積り時にご連絡いたします。　※ 5）旋回時の安全面を考慮し日本での販売時は最大速度を 4km/h に下げて出荷しています。最大速度は 4.5km まで上げることができます。その場合の理論清掃面積は 2,300m² になります。最大速度を上げられたい方はご相談ください。

スイーパー床洗浄機

スイーパーでのドライ清掃と床洗浄機のウェット清掃を一度に仕上げることが可能な革新的2in1コンビネーションマシンです。
1台で清掃スタッフ150人分の清掃能力※で人件費の大幅な削減に貢献します。

3つのポイント

1工程で2種類の作業 高い生産性

油圧式ダストコンテナで ゴミ捨てが簡単

選べるフロントユニットで 壁際清掃も簡単

※手作業による清掃を 220m²/h（全国ビルメンテナンス協会ホームページより）として、ドライ清掃とウェット清掃を行った場合の清掃能力を比較

物流施設引き渡し前清掃などの短期間で広範囲な床清掃が必要な清掃シーンに最適





床面積が広い現場はクラス最高のパフォーマンスで人件費・複数の機材保有・消耗品削減を同時に達成します。

ケルヒャー・ケア対象機種
訪問点検回数4回

NEW 4回

B 300 R I D

機種名	注文番号	動力（エンジン）	ダストコンテナ容量（L）	燃料タンク（L）	清掃幅 サイドブラシ未使用/1個使用（mm）	タンク容量 洗浄水/汚水（L）	走行速度 清掃時/走行時（km/h）	清掃能力 サイドブラシ未使用/1個使用（m²/h）※	登坂能力 清掃時/走行時（%）
スイーパー床洗浄機									
B 300 R I D	1.480-235.2	ディーゼル 18.2kW	180	30	1,045 / 1,755	300 / 300	10 / 12	12,400 / 16,550	14 / 16

ブラシ面圧（kg）	ブラシ回転数（rpm）	汚水回収幅（mm）	質量 アクセサリー込み（kg）	ダストコンテナ上昇高さ（mm）	寸法 長さ × 幅 × 高さ（mm）	連続使用時間	標準装備
25-150	460	1,440	1,750	1,560	2,400×1,540×1,760	約 5 時間	右：スクラブディスク(ウェット清掃) 左：サイドブラシ(ドライ清掃) メインブラシ、スクイジー、回転灯、作業灯、サイドミラー

※理論値

商品名	No.	注文番号	数量	情報	B 300 R I D	No.
B 300 R I D 用アクセサリー						
メインブラシ 標準	1	6.680-368.0	1		■	1
メインブラシ ハード	2	6.680-369.0	1		□	2
サイドブラシ 標準	3	6.680-335.0	1		■	3
サイドブラシ ハード	4	6.680-336.0	1		□	4
サイドディスク 標準ブラシ	5	6.680-338.0	1		■	5
サイドディスク ハードブラシ	6	6.680-339.0	1		□	6
スクイジーゴムセット 標準	7	6.680-372.0	1		■	7
スクイジーゴムセット 耐油性	8	6.680-373.0	1		□	8
サイドリップ	9	6.680-220.0	1		■	9
ダストフィルターカートリッジ	10	6.680-374.0	1		■	10

■標準装備　□オプション

1

2

3,4

5

6

7,8

床洗浄機用アクセサリー

1


2


3


4


10


11


12,13


18,19


20,21


22,23


24,25


26-31


32


33-35


36


42


44


46


48-50


51,52,58-62


54-57


66-68


69-71


商品名			No.	注文番号	数量	色
給水用アクセサリー						
給水ホース　1.5m			1	6.680-124.0	1	
各機種 専用アクセサリー（出荷時取付オプションを含む）						
B 60/10 C 専用	粗ゴミ用テープ　（1 ロール 38 m）		2	8.637-592.0	1	
	パッド　5 枚入り		3	8.637-944.0	1	
	モップフック		4	8.637-540.0	1	
BD 38/12 C Bp 専用	スプラッシュガード		5	9.548-391.0	1	
BD 50/70 R Bp 専用	プレスイーブ モップ＆ホルダーセット一式		6	4.039-270.0	1	
	60cm モップ本体		7	6.999-092.0	1	
	60cm モップクロス		8	6.999-148.0	1	
	ビニール袋取付ホルダー		9	4.039-269.0	1	
スクイジー						
スクイジーセット	BR 30/4 C(Bp) 用	標準 300 mm	10	4.777-008.0	1	
		耐油性 300 mm	11	4.777-324.0	1	
	BR 40/10 C 用	標準 435 mm	12	4.777-097.0	1	
		耐油性 435 mm	13	4.777-098.0	1	
	BD 38/12 C Bp　用	標準 690 mm	14	4.037-119.0	1	
	BR 45/22 C Bp　用	標準 500 mm	15	4.037-076.0	1	
	BD 50/40 RS Bp 用	標準 691 mm	16	8.633-816.0	1	
	BR 55/40 RS Bp　用	標準 716 mm	17	8.633-666.0	1	
	ストレートスクイジーセット	850 mm	18	4.777-401.0	1	
		940 mm	19	4.777-402.0	1	
		1,060 mm	20	4.777-403.0	1	
		1,420 mm	21	4.777-405.0	1	
	カーブスクイジーセット	850 mm	22	4.777-411.0	1	
		940 mm	23	4.777-101.0	1	
		1,060 mm	24	4.777-413.0	1	
		1,400 mm	25	4.777-415.0	1	
	V スクイジーセット	900 mm	26	4.777-079.0	1	
			27	4.777-179.0	1	
		1,000 mm	28	4.777-080.0	1	
		1,100 mm	29	4.777-081.0	1	
		1,200 mm	30	4.777-078.0	1	
		1,400 mm	31	4.777-082.0	1	
	クランク型スクイジーセット		32	4.777-108.0	1	
	パラボリックスクイジーセット	850mm	33	4.778-008.0	1	
		950mm	34	4.778-007.0	1	
		1,180mm	35	4.778-009.0	1	
スクイジーゴム	機種専用	B 60/10 C 専用（1 枚）	36	8.637-945.0	1	
		BD 30/4 C Bp 用	37	6.670-234.0	1	半透明
		BR 35/12 C 用　Linatex ゴム	38	4.037-127.0	1	赤
		耐油性ゴム	39	4.037-035.0	1	半透明
		BD 38/12 C 用　耐油性ゴム	40	4.037-118.0	1	半透明
		耐油性ゴム	41	4.037-059.0	1	半透明
		Linatex ゴム	42	4.037-130.0	1	赤
		BR 45/22 C 用　耐油性ゴム	43	4.037-097.0	1	半透明
		Linatex ゴム	44	4.037-131.0	1	赤
		BR 55/40 RS Bp	45	6.273-294.0	1	半透明
		BD 50/40 RS Bp　耐油性ゴム	46	8.640-375.0	1	半透明
		Linatex ゴム	47	8.640-378.0	1	赤
	ストレートスクイジー＆カーブスクイジー用	標準ゴム　890 mm	48	6.273-213.0	1	青
		960 mm	49	6.273-214.0	1	青
		1,080 mm	50	6.273-215.0	1	青
		耐油性ゴム　890 mm	51	6.273-207.0	1	半透明
		960 mm	52	6.273-208.0	1	半透明
		1,080 mm	53	6.273-209.0	1	黒
		拭き筋防止＆耐油性ゴム　890 mm	54	6.273-229.0	1	半透明
		960 mm	55	6.273-205.0	1	半透明
		1,080 mm	56	6.273-206.0	1	半透明
		1,440 mm	57	6.273-210.0	1	半透明
	V スクイジー用	耐油性ゴム　900 mm	58	6.273-023.0	1	半透明
		1,000 mm	59	6.273-024.0	1	半透明
		1,100 mm	60	6.273-025.0	1	半透明
		1,200 mm	61	6.273-016.0	1	半透明
		1,400 mm	62	6.273-026.0	1	半透明
	クランク型スクイジー用	標準ゴム　1,030 mm	63	4.037-144.0	1	青色
		耐油性ゴム　1,030 mm	64	4.037-145.0	1	半透明
		Linatex ゴム　1,030 mm	65	4.181-011.0	1	赤
	パラボリックスクイジー用	Linatex ゴム　850mm	66	4.400-011.0	1	赤
		950mm	67	4.039-366.0	1	赤
		1,180mm	68	4.039-362.0	1	赤
		耐油性ゴム　850mm	69	4.400-005.0	1	灰色
		950mm	70	4.039-357.0	1	灰色
		1,180mm	71	4.039-363.0	1	灰色
フィルター		B 90 R Bp　汚水タンク用	72	6.414-976.0	1	
		エコフィルター 強化タイプ	73	6.904-080.0	1	

■標準装備　□オプション　▲旧仕様の標準装備　△旧仕様のオプション

情報	B 60/10 C ※1	BRS 40/600 C ※1	BR 30/4 C	BR 30/4 C Bp	BR 40/10 C	BD 30/4 C Bp	BR 35/12 C Bp	BD 38/12 C Bp	BD 43/25 C Bp	BR 45/22 C Bp	BR 45/40 W Bp	BR 55/40 W Bp	BD 43/40 W Bp	BD 51/40 W Bp	BD 50/55 W Classic Bp	BR 55/60 W Bp DOSE	BR 65/60 W Bp DOSE	BD 55/60 W Bp DOSE	BD 65/60 W Bp DOSE	BD 70/75 W Classic Bp	BR 55/40 RS Bp	BD 50/40 RS Bp	BD 65/95 RS Bp DOSE	BR 75/95 RS Bp DOSE	BD 50/70 R Bp	BR 55/90 R Classic Bp ※1	BD 55/90 R Classic Bp ※1	BR 65/90 R Classic Bp	BD 65/90 R Classic Bp	BR 75/90 R Classic Bp ※1	BD 75/90 R Classic Bp ※1	B 110 R Bp +R75+DOSE	B 110 R Bp +D75	BR 75/150 R Bp DOSE ※1	BD 75/150 R Bp DOSE ※1	BR 90/150 R Bp DOSE ※1	BD 90/150 R Bp DOSE ※1	B 150 R Bp +R85+DOSE+Rins	B 150 R Bp +D90+DOSE+Rins	BR 120/250 R Bp DOSE	No.
			小型／手押し式（C）								自走式（W）										立ち乗り式（RS）				搭乗式（R）																
様々な形状の蛇口に取り付け可能	□	□	□	□	□	□	□	□	□	□	□	□	□	□	□	□	□	□	□	□	□	□	□	□	□	□	□	□	□	□	□	□	□	□	□	□	□	□	□	□	1
	■																																								2
	■																																								3
	■																																								4
標準装備品と付け替えて使用可能								□																	□																5
																									□																6
																									□																7
																									□																8
																									□																9
ストレートスクイジー			■	■																																					10
ストレートスクイジー			□	□																																					11
ストレートスクイジー					■																																				12
ストレートスクイジー					□																																				13
カーブスクイジー								■																																	14
ストレートスクイジー										■																															15
可動式スクイジー　耐油性																						■																			16
カーブスクイジー　耐油性																					■																				17
在庫僅少									□		□	□	□	□		□		□							□	□	□														18
在庫僅少																	□		□									□	□	□	□										19
在庫僅少																																		▲	▲	▲	▲				20
在庫僅少																																								□	21
									□		□	□	□	□		□	□	□	□						□	□	□														22
BD 65/95 RS Bp DOSE,BR 75/95 RS Bp DOSE 標準																							■	■																	23
在庫僅少																																		△	△	△	△				24
在庫僅少																																								□	25
									□		□	□	□	□		□	□	□	□						□	□	□	□	□												26
									■		■	■	■	■		■	■	■	■						■	■	■	■	■												27
																														■	■										28
																																		△	△						29
																																				△	△				30
																																								■	31
																				■																					32
															■																										33
																																■	■								34
																																						■	■		35
	■																																								36
						■																																			37
							■																																		38
							□																																		39
新形状 ver1（シリアル No.020596 以降）								■																																	40
旧形状（シリアル No.020595 まで）								▲																																	41
新形状用								□																																	42
										■																															43
										□																															44
																					■																				45
																						■																			46
																						□																			47
									□		□	□	□	□		□		□							□	□	□														48
																	□		□				□	□				□	□	□	□											49
																																									50
									□		□	□	□	□		□		□							□	□	□														51
																	□		□	□			■	■				□	□	□	□											52
																																		□	□	□	□				53
									□		□	□	□	□		□		□							□	□	□														54
																	□		□	□			□	□				□	□	□	□											55
																																		△	△	△	△				56
																																									57
									■		■	■	■	■		■	■	■	■						■	■	■	■	■													58
																														■	■											59
																																		△	△	△	△				60
																																		△	△	△	△				61
																																								■	62
																				■																					63
ポリウレタン製、耐油性																				□																					64
Linatex 製、耐摩耗性、吸水性：高																				□																					65
Linatex 製、耐摩耗性、吸水性：高															■																										66
Linatex 製、耐摩耗性、吸水性：高																																■	■								67
Linatex 製、耐摩耗性、吸水性：高																																						■	■		68
ポリウレタン製、耐油性															□																										69
ポリウレタン製、耐油性																																□	□								70
ポリウレタン製、耐油性																																						□	□		71
																									□	□	□	□	□												72
																																								□	73

・ホース、コード類の長さは表記寸法± 5%を許容範囲とさせていただいております。　※ 1）販売終了品

床洗浄機用アクセサリー

1

2

3

4

ローラーブラシ（画像はイメージです）

標準ブラシ

ソフトブラシ

凹凸面用ブラシ

ハードブラシ

スーパーハードブラシ

商品名		No.	注文番号	数量	色	情報	BRS 40/600 C [※1]	BR 30/1 C Bp	BR 30/4 C	BR 30/4 C Bp	BR 40/10 C	BR 35/12 C Bp	BR 45/22 C Bp	BR 45/40 W Bp	BR 55/40 W Bp	BR 55/60 W Bp DOSE	BR 65/60 W Bp DOSE	BR 55/40 RS Bp	BR 65/95 RS Bp DOSE	BR 75/95 RS Bp DOSE	BR 55/90 R Classic Bp [※2]	BR 65/90 R Classic Bp [※2]	BR 75/90 R Classic Bp [※2]	B 110 R Bp +R75+DOSE	BR 75/150 R Bp DOSE [※1]	BR 90/150 R Bp DOSE [※1]	B 150 R Bp +R85+DOSE+Rins	BR 120/250 R Bp DOSE	No.
カーペットクリーニングキット								小型／手押し式（C）						自走式（W）				立ち乗り式（RS）			搭乗式（R）								
BR 30/4 C（Bp）用		1	2.783-005.0	1		ブラシ、スクイジー、洗浄剤のセット			□	□																			1
BR 40/10 C 用		2	2.783-014.0	1		ブラシ、スクイジー、洗浄剤のセット					□																		2
ローラー																													
マイクロファイバーローラー 2本セット		3	4.030-088.0	1		左右1ペア、BR 30/1 C Bp専用		■																					3
マイクロファイバー ストーンローラー 2本セット		4	4.030-126.0	1		左右1ペア、BR 30/1 C Bp専用		□																					4
ローラーブラシ																													
BR製品用 ローラーブラシ ■（□）×数＝必要本数	300 mm 標準ブラシ	5	4.762-005.0	1	赤				■×1	■×1																			5
	ソフトブラシ	6	4.762-452.0	1	白				□×1	□×1																			6
	凹凸面用ブラシ	7	4.762-484.0	1	オレンジ				□×1	□×1																			7
	350 mm 標準ブラシ	8	4.037-031.0	1	赤							■×1																	8
	ソフトブラシ	9	4.037-036.0	1	白							□×1																	9
	凹凸面用ブラシ	10	4.037-037.0	1	オレンジ							□×1																	10
	ハードブラシ	11	4.037-038.0	1	緑							□×1																	11
	スーパーハードブラシ	12	4.037-039.0	1	黒							□×1																	12
	400 mm 標準ブラシ	13	4.762-003.0	1	赤		□×2				■×2																		13
	スーパーソフトブラシ	14	4.762-250.0	1	白		□×2				□×2																		14
	ソフトブラシ	15	4.762-274.0	1	白		□×2				□×2																		15
	凹凸面用ブラシ	16	4.762-251.0	1	オレンジ		□×2				□×2																		16
	ハードブラシ	17	4.762-252.0	1	緑		□×2				□×2																		17
	スーパーハードブラシ	18	4.762-481.0	1	黒		□×2				□×2																		18
	450 mm 標準ブラシ	19	4.762-392.0	1	赤								■×1	■×2															19
	ソフトブラシ	20	4.762-405.0	1	白								□×1	□×2															20
	凹凸面用ブラシ	21	4.762-406.0	1	オレンジ								□×1	□×2															21
	ハードブラシ	22	4.762-407.0	1	緑								□×1	□×2															22
	スーパーハードブラシ	23	4.762-408.0	1	黒								□×1	□×2															23
	550 mm 標準ブラシ	24	4.035-184.0	1	赤										■×2			■×2											24
	ソフトブラシ	25	4.762-409.0	1	白										□×2			□×2											25
	凹凸面用ブラシ	26	4.762-410.0	1	オレンジ										□×2			□×2											26
	ハードブラシ	27	4.762-411.0	1	緑										□×2			□×2											27
	スーパーハードブラシ	28	4.762-412.0	1	黒										□×2			□×2											28
	532 mm 標準ブラシ	29	4.035-193.0	1	赤											■×2					■×2								29
	ソフトブラシ	30	6.906-977.0	1	白											□×2					□×2								30
	凹凸面用ブラシ	31	6.906-978.0	1	オレンジ											□×2					□×2								31
	ハードブラシ	32	6.906-979.0	1	緑											□×2					□×2								32
	スーパーハードブラシ	33	6.906-980.0	1	黒											□×2					□×2								33
	638 mm 標準ブラシ	34	4.035-187.0	1	赤												■×2		■×2			■×2							34
	ソフトブラシ	35	6.906-981.0	1	白												□×2		□×2			□×2							35
	凹凸面用ブラシ	36	6.906-982.0	1	オレンジ												□×2		□×2			□×2							36
	ハードブラシ	37	6.906-983.0	1	緑												□×2		□×2			□×2							37
	スーパーハードブラシ	38	6.906-984.0	1	黒												□×2		□×2			□×2							38
	700 mm 標準ブラシ	39	4.035-190.0	1	赤															■×2			■×2		■×2				39
	標準ブラシ　新 R75 用	40	4.035-605.0	1	赤																			■×2					40
	ソフトブラシ	41	6.906-985.0	1	白															□×2			□×2		□×2				41
	ソフトブラシ　新 R75 用	42	6.907-729.0	1	白																			□×2					42
	凹凸面用ブラシ	43	6.906-986.0	1	オレンジ															□×2			□×2		□×2				43
	凹凸面用ブラシ　新 R75 用	44	6.907-730.0	1	オレンジ																			□×2					44
	ハードブラシ	45	6.906-987.0	1	緑															□×2			□×2		□×2				45
	ハードブラシ　新 R75 用	46	6.907-731.0	1	緑																			□×2					46
	スーパーハードブラシ	47	6.906-988.0	1	黒															□×2			□×2		□×2				47
	スーパーハードブラシ　新 R75 用	48	6.907-732.0	1	黒																			□×2					48
	800 mm 標準ブラシ	49	6.907-377.0	1	赤																					■×2			49
	標準ブラシ　新 R85 用	50	4.035-606.0	1	赤																						■×2		50
	ソフトブラシ	51	6.906-989.0	1	白																					□×2			51
	ソフトブラシ　新 R85 用	52	6.907-772.0	1	白																						□×2		52
	凹凸面用ブラシ	53	6.906-990.0	1	オレンジ																					□×2			53
	凹凸面用ブラシ　新 R85 用	54	6.907-734.0	1	オレンジ																						□×2		54
	ハードブラシ	55	6.906-991.0	1	緑																					□×2			55
	ハードブラシ　新 R85 用	56	6.907-735.0	1	緑																						□×2		56
	スーパーハードブラシ	57	6.906-992.0	1	黒																					□×2			57
	スーパーハードブラシ　新 R85 用	58	6.907-736.0	1	黒																						□×2		58
	1,118 mm 標準ブラシ	59	6.906-853.0	1	赤																							■×2	59
	ソフトブラシ	60	6.906-855.0	1	白																							□×2	60
	凹凸面用ブラシ	61	6.906-854.0	1	オレンジ																							□×2	61
	ハードブラシ	62	6.907-426.0	1	緑																							□×2	62
	スーパーハードブラシ	63	6.906-856.0	1	黒																							□×2	63

■標準装備　□オプション

※1）販売終了品　※2）BR · BD 55/90、65/90、75/90 R Bp DOSE の仕様変更品です。

床洗浄機用アクセサリー

ケルヒャー フロアケアシステム Eco

（ワックス床面のメンテナンス）

ケルヒャー フロアケアシステムEcoは、強力な洗浄力をもったパッドと水だけで、毎日の清掃と定期的なメンテナンスを行うことができます。床ワックスの完全な剥離清掃までの日数を延ばし、床清掃にかかるコストを削減します。

日常清掃 表面洗浄　油汚れに強く研磨剤を含んでいない万能タイプ

＋

イエローパッド

植物油・鉱物油の洗浄にも洗浄剤と組み合わせると高い洗浄力を発揮します。

定期清掃 表層剥離　ワックス表層の汚れを、表層ごと水だけで研削し、ワックス完全剥離までの期間を延ばします。

＋

ワックス表層剥離用 ブラウンパッド

ローラーパッドシャフト

ローラーパッド（画像はイメージです）

標準

スーパーソフト

油汚れ用

ハード

ブラウンローラーパッド

マイクロファイバーローラー

45

46

47

48

49

50

56

57

58

59

商品名			No.	注文番号	数量	色
BR 製品用ローラー関連						
ローラーパッドシャフト	350mm	BR 35 用	1	4.762-009.0	1	
■（□）×数＝必要本数	400mm	BR 40 用	2	4.762-228.0	1	
	450mm	BR 45 用	3	4.762-413.0	1	
	532mm	BR 55 ヘッド用	4	4.762-432.0	1	
	550mm	BR 55 ヘッド用	5	4.762-415.0	1	
	638mm	BR 65 ヘッド用	6	4.762-433.0	1	
	700mm	R75 用	7	4.762-627.0	1	
	700mm	BR 75 ヘッド用	8	4.762-434.0	1	
	800mm	R85 用	9	4.762-628.0	1	
	800mm	BR 90 ヘッド用	10	4.762-435.0	1	
	1,104mm	BR 120/250 R Bp DOSE 用	11	4.762-498.0	1	
ローラーパッド	96 mm	標準	12	6.369-453.0	1	赤
パッドを複数重ねて使用		スーパーソフト	13	6.369-388.0	1	白
○×○＝		ソフト	14	6.369-451.0	1	黄
必要パッド枚数×シャフト本数		ハード	15	6.369-452.0	1	緑
		油汚れ用	16	9.548-115.0	1	ﾚﾓﾝｲｴﾛｰ
	105 mm	標準	17	6.369-456.0	1	赤
		ソフト	18	6.369-454.0	1	黄
		ハード	19	6.369-455.0	1	緑
		油汚れ用	20	9.548-144.0	1	ﾚﾓﾝｲｴﾛｰ
	130 mm	標準	21	6.371-077.0	1	赤
		ハード	22	6.371-076.0	1	緑
ブラウンローラーパッド	ワックス表層剥離用	400mm	23	8.635-691.0	1	
□×数＝必要本数		450mm	24	4.114-011.0	1	
マイクロファイバーローラー		300mm	25	4.762-453.0	1	
□×数＝必要本数		350mm	26	4.037-040.0	1	
		400mm	27	4.114-004.0	1	
		450mm	28	4.114-009.0	1	
		532mm　BR 55 ヘッド用	29	4.114-005.0	1	
		550mm　BR 55 ヘッド用	30	4.114-010.0	1	
		638mm　BR 65 ヘッド用	31	4.114-006.0	1	
		700mm　BR 75 ヘッド用	32	4.114-007.0	1	
		800mm　BR 90 ヘッド用	33	4.114-008.0	1	
バッテリー・充電器　（バッテリー、充電器は機種により異なります）						
バッテリー	鉛 / 補水式	B 90 R 用	34	9.548-204.0	1	
■（□）×数		B 150 R 用	35	2.815-107.0	1	
＝必要数		BR 120/250 R Bp DOSE 用	36	4.654-000.0	1	
	鉛 / メンテナンスフリー		37	9.548-201.0	1	
			38	9.548-176.0	1	
			39	9.548-238.0	1	
			40	9.548-246.0	1	
			41	9.548-244.0	1	
			42	9.548-478.0	1	
	リチウムイオンバッテリー		43	4.654-016.0	1	
			44	6.670-126.0	1	
		バッテリーパワープラス 18/30	45	2.445-042.0	1	
		バッテリーパワープラス 36/60	46	2.042-022.0	1	
		バッテリーパワープラス 36/75	47	2.445-043.0	1	
充電器	単相 100V		48	6.670-130.0	1	
			49	9.548-217.0	1	
			50	9.548-249.0	1	
			51	9.548-281.0	1	
			52	9.548-211.0	1	
			53	3.137-190.0	1	
			54	3.137-227.0	1	
			55	3.137-189.0	1	
		単相 100V バッテリー 1 個用	56	6.654-199.0	1	
			57	6.654-357.0	1	
		バッテリーパワープラス 急速充電器 18/60	58	2.445-048.0		
		バッテリーパワープラス 急速充電器 36/60	59	2.445-049.0	1	
	B 150 R 専用	単相 100V 電源からの充電用	60	9.548-284.0	1	

■標準装備　□オプション　▲旧仕様の標準装備　△旧仕様のオプション

情報	BRS 40/600 C [※1]	BR 30/1 C Bp	BR 30/4 C	BR 30/4 C Bp	BR 40/10 C	BD 30/4 C Bp	BR 35/12 C Bp	BD 38/12 C Bp	BD 43/25 C Bp	BR 45/22 C Bp	BR 45/40 W Bp	BR 55/40 W Bp	BD 43/40 W Bp	BD 51/40 W Bp	BD 50/55 W Classic Bp	BR 55/60 W Bp DOSE	BR 65/60 W Bp DOSE	BD 55/60 W Bp DOSE	BD 65/60 W Bp DOSE	BD 70/75 W Classic Bp	BR 55/40 RS Bp	BD 50/40 RS Bp	BD 65/95 RS Bp DOSE	BR 65/95 RS Bp DOSE	BR 75/95 RS Bp DOSE	BD 50/70 R Bp	BR 55/90 R Classic Bp [※1]	BD 55/90 R Classic Bp [※1]	BR 65/90 R Classic Bp	BD 65/90 R Classic Bp	BR 75/90 R Classic Bp [※1]	BD 75/90 R Classic Bp [※1]	B 110 R Bp +R75+DOSE	BR 75/150 R Bp [※1]	BD 75/150 R Bp DOSE [※1]	BR 90/150 R Bp DOSE [※1]	BD 90/150 R Bp DOSE [※1]	B 150 R Bp +R85+DOSE+Rins	B 150 R Bp +D90+DOSE+Rins	BR 120/250 R Bp DOSE	No.
		小型／手押し式（C）									自走式（W）										立ち乗り式（RS）					搭乗式（R）															
							□×1																																		1
	□×2				□×2																																				2
										□×1	□×2																														3
																□×2										□×2																4
												□×2								□×2																					5
																	□×2							□×2					□×2												6
																																	□×2								7
																									□×2						□×2				□×2						8
																																						□×2			9
																																				□×2					10
																																								□×2	11
1 袋 20 枚入り	25×2				25×2		20×1			30×1	30×2	40×2									40×2																				12
1 袋 20 枚入り、在庫僅少	25×2				25×2		20×1			30×1	30×2	40×2									40×2																				13
1 袋 20 枚入り、在庫僅少	25×2				25×2		20×1			30×1	30×2	40×2									40×2																				14
1 袋 20 枚入り	25×2				25×2		20×1			30×1	30×2	40×2									40×2																				15
1 袋 20 枚入り	20×2				20×2		16×1			24×1	24×2	32×2									32×2																				16
1 袋 20 枚入り																40×2	48×2							48×2	53×2		40×2		48×2		53×2		53×2		53×2		60×2		60×2			17
1 袋 20 枚入り、在庫僅少																40×2	48×2							48×2	53×2		40×2		48×2		53×2		53×2		53×2		60×2		60×2			18
1 袋 20 枚入り																40×2	48×2							48×2	53×2		40×2		48×2		53×2		53×2		53×2		60×2		60×2			19
1 袋 30 枚入り																40×2	48×2							48×2	53×2		40×2		48×2		53×2		53×2		53×2		60×2		60×2			20
1 袋 20 枚入り																																									90×2	21
1 袋 20 枚入り																																									90×2	22
	□×2				□×2																																				23
在庫僅少										□×1	□×2																														24
			□×1	□×1																																					25
							□×1																																		26
	□×2				□×2																																				27
										□×1	□×2																														28
																□×2										□×2																29
												□×2																														30
																	□×2							□×2					□×2													31
																									□×2						□×2				□×2							32
																																				□×2						33
2022年9月までにご購入された方向け																											▲×4	▲×4	▲×4	▲×4	▲×4	▲×4										34
36V/240Ah（2V×18個=1セット）																																			■×1	■×1	■×1	■×1	■×1	■×1		35
36V/630Ah（2V×18個=1セット）																																								■×1	36
12V 100Ah																					■×3	■×3																			37
12V 90Ah								■×2							■×2																										38
12V 105Ah											■×2	■×2	■×2	■×2												■×2															39
12V 115Ah															□×2				■×2																						40
6V 170Ah																													■×4	■×4		■×4	■×4								41
6V 180Ah																■×4	■×4	■×4	■×4				■×4	■×4	■×4																42
36V 7.5Ah				▲×1																																					43
36.5V 5.2Ah					■×1																																				44
18V 30Ah	□×1																																								45
36V 6.0Ah				□×1																																					46
36V 7.5Ah				□×1																																					47
					■																																				48
								■							■																										49
																					■	■																			50
																							■	■	■																51
																											▲	▲	▲	▲	▲	▲									52
																										■															53
24V 170Ah向け																													■	■				■								54
24V 115Ah向け															□				■																						55
				△																																					56
				▲																																					57
	□																																								58
バッテリーパワープラス 36/60、36/75 用				□																																					59
単相100V仕様製品専用																																			□	□	□	□	□	□	60

※ 1）販売終了品

床洗浄機用アクセサリー

ディスク交換に工具は不要
工具不要でブラシやスクイジーが交換可能

製造工場の床洗浄に

公共施設の床洗浄に

ビルの床洗浄に

ディスクブラシ（画像はイメージです）

標準ブラシ

スーパーソフトブラシ

ソフトブラシ

ハードブラシ

商品名			No.	注文番号	数量	色	情報	BD 30/4 C Bp	BD 38/12 C Bp	BD 43/25 C Bp	BD 43/40 W Bp	BD 51/40 W Bp	BD 50/55 W Classic Bp	BD 55/60 W Bp DOSE	BD 65/60 W Bp DOSE	BD 70/75 W Classic Bp	BD 50/40 RS Bp	BD 65/95 RS Bp DOSE	BD 50/70 R Bp	BD 55/90 R Classic Bp [2]	BD 65/90 R Classic Bp [2]	BD 75/90 R Classic Bp [2]	B 110 R Bp+D75	BD 75/150 R Bp DOSE [1]	BD 90/150 R Bp DOSE [1]	B 150 R Bp +D90+DOSE+Rins	No.
ディスクブラシ								小型／手押し式(C)			自走式（W）						立ち乗り式(RS)		搭乗式（R）								
BD製品用 ディスクブラシ ■(□)×数=必要数	280 mm	標準ブラシ	1	6.670-127.0	1	赤		■×1																			1
	385 mm	標準ブラシ	2	6.907-151.0	1	赤			■×1																		2
		スーパーソフトブラシ	3	6.907-154.0	1	白			□×1																		3
		ソフトブラシ	4	6.907-153.0	1	自然毛			□×1																		4
		ハードブラシ	5	6.907-152.0	1	黒			□×1																		5
	430 mm	標準ブラシ	6	4.905-022.0	1	赤				■×1	■×1																6
		スーパーソフトブラシ	7	4.905-024.0	1	白				□×1	□×1																7
		ソフトブラシ	8	4.905-023.0	1	自然毛				□×1	□×1																8
		ハードブラシ	9	4.905-025.0	1	黒				□×1	□×1																9
	510 mm	標準ブラシ	10	4.905-026.0	1	赤						■×1	■×1						■×1								10
		スーパーソフトブラシ	11	4.905-028.0	1	白						□×1	□×1						□×1								11
		ソフトブラシ	12	4.905-027.0	1	自然毛						□×1	□×1						□×1								12
		ハードブラシ	13	4.905-029.0	1	黒						□×1	□×1						□×1								13
	508 mm	標準ブラシ	14	8.600-042.0	1	青											■×1										14
		スーパーソフトブラシ	15	8.628-387.0	1	白											□×1										15
		ハードブラシ	16	8.600-043.0	1	黒											□×1										16
	300 mm	標準ブラシ	17	4.905-014.0	1	赤								■×2						■×2							17
		スーパーソフトブラシ	18	4.905-015.0	1	白								□×2						□×2							18
		ソフトブラシ	19	4.905-016.0	1	自然毛								□×2						□×2							19
		ハードブラシ	20	4.905-017.0	1	黒								□×2						□×2							20
	355 mm	標準ブラシ	21	4.905-010.0	1	赤									■×2	■×2		■×2			■×2						21
		スーパーソフトブラシ	22	4.905-011.0	1	白									□×2	□×2		□×2			□×2						22
		ソフトブラシ	23	4.905-012.0	1	自然毛									□×2	□×2		□×2			□×2						23
		ハードブラシ	24	4.905-013.0	1	黒									□×2	□×2		□×2			□×2						24
	385 mm	標準ブラシ	25	4.905-018.0	1	赤																■×2	■×2	■×2			25
		スーパーソフトブラシ	26	4.905-019.0	1	白																□×2	□×2	□×2			26
		ソフトブラシ	27	4.905-020.0	1	自然毛																□×2	□×2	□×2			27
		ハードブラシ	28	4.905-021.0	1	黒																□×2	□×2	□×2			28
	450 mm	標準ブラシ	29	4.905-003.0	1	赤																			■×2	■×2	29
		スーパーソフトブラシ	30	4.905-005.0	1	白																			□×2	□×2	30
		ソフトブラシ	31	4.905-004.0	1	自然毛																			□×2	□×2	31
		ハードブラシ	32	4.905-006.0	1	黒																			□×2	□×2	32

■標準装備　□オプション

※ 1）販売終了品　※ 2）BR · BD 55/90、65/90、75/90 R Bp DOSE の仕様変更品です。

床洗浄機用アクセサリー

パッド取付ディスク（画像はイメージです）

ディスクパッド（画像はイメージです）

標準

ソフト

ハード

スーパーハード

油汚れ用

ワックス表層剥離用

高圧縮メラミンパッド

マイクロファイバーパッド（画像はイメージです）

商品名			No.	注文番号	数量	色		情報	BD 30/4 C Bp	BD 38/12 C Bp	BD 43/25 C Bp	BD 43/40 W Bp	BD 51/40 W Bp	BD 50/55 W Classic Bp	BD 55/60 W Bp DOSE	BD 65/60 W Bp DOSE	BD 70/75 W Classic Bp	BD 50/40 RS Bp	BD 65/95 RS Bp DOSE	BD 50/70 R Bp	BD 55/90 R Classic Bp [※2]	BD 65/90 R Classic Bp [※2]	BD 75/90 R Classic Bp [※2]	B 110 R Bp +D75	BD 75/150 R Bp DOSE [※1]	BD 90/150 R Bp DOSE [※1]	B 150 R Bp +D90+DOSE+Rins	No.
BD 製品用ディスク関連									小型／手押し式(C)			自走式（W）						立ち乗り式(RS)		搭乗式（R）								
パッド取付ディスク □×数＝必要数	270mm	BD 30/4 C Bp 用	1	6.670-129.0	1				□×1																			1
	280mm	BD 55 ヘッド用	2	4.762-445.0	1										□×2						□×2							2
	335mm	BD 65 ヘッド用	3	4.762-446.0	1											□×2	□×2		□×2			□×2						3
	355mm	BD 38/12 C Bp 用	4	6.907-150.0	1					□×1																		4
	375mm	BD 75 ヘッド用	5	4.762-447.0	1																		□×2	□×2	□×2			5
	403mm	17 インチヘッド用	6	4.762-533.0	1						□×1	□×1																6
	445mm	BD 90 ヘッド用	7	4.762-493.0	1																					□×2	□×2	7
	479mm	20 インチヘッド用	8	4.762-534.0	1								□×1	□×1						□×1								8
	508mm	BD 50/40 RS Bp 用	9	8.600-041.0	1													□×1										9
パッド取り付け ディスク強力タイプ ※メラミンパッドに おすすめです	335mm	BD 65 ヘッド用	10	4.762-590.0												□×2	□×2		□×2			□×2						10
	375mm	BD 75 ヘッド用	11	4.762-591.0																			□×2	□×2	□×2			11
	403mm	17 インチヘッド用	12	4.762-592.0							□×1	□×1																12
	445mm	BD 90 ヘッド用	13	4.762-594.0																						□×2	□×2	13
	479mm	20 インチヘッド用	14	4.762-593.0									□×1	□×1						□×1								14
ディスクパッド □×数＝必要数	280mm	標準	15	6.371-153.0	1	赤		1箱5枚入り	□×1						□×2						□×2							15
		ハード	16	6.371-154.0	1	緑		1箱5枚入り	□×1						□×2						□×2							16
		スーパーハード	17	6.371-155.0	1	黒		1箱5枚入り	□×1						□×2						□×2							17
		油汚れ用	18	9.548-121.0	1	レモンイエロー		1箱5枚入り	□×1						□×2						□×2							18
	355mm	油汚れ用	19	9.548-123.0	1	レモンイエロー		1箱5枚入り		□×1						□×2	□×2		□×2			□×2						19
	356mm	標準	20	6.369-003.0	1	赤		1箱5枚入り		□×1						□×2	□×2		□×2			□×2						20
		ハード	21	6.369-002.0	1	緑		1箱5枚入り		□×1						□×2	□×2		□×2			□×2						21
		スーパーハード	22	6.369-001.0	1	黒		1箱5枚入り		□×1						□×2	□×2		□×2			□×2						22
	380mm	油汚れ用	23	9.548-122.0	1	レモンイエロー		1箱5枚入り															□×2	□×2	□×2			23
	381mm	標準	24	6.369-791.0	1	赤		1箱5枚入り															□×2	□×2	□×2			24
		ハード	25	6.369-790.0	1	緑		1箱5枚入り															□×2	□×2	□×2			25
		スーパーハード	26	6.369-789.0	1	黒		1箱5枚入り															□×2	□×2	□×2			26
	432mm （17インチ）	標準	27	6.369-470.0	1	赤		1箱5枚入り			□×1	□×1																27
		ソフト	28	6.369-469.0	1	白		1箱5枚入り			□×1	□×1																28
		ハード	29	6.369-472.0	1	緑		1箱5枚入り			□×1	□×1																29
		スーパーハード	30	6.369-473.0	1	黒		1箱5枚入り			□×1	□×1																30
		油汚れ用	31	9.548-116.0	1	レモンイエロー		1箱5枚入り			□×1	□×1																31
		ワックス表層剥離用	32	9.548-118.0	1	ブラウン		1箱5枚入り			□×1	□×1																32
	457mm	標準	33	6.369-024.0	1	赤		1箱5枚入り																		□×2	□×2	33
		ハード	34	6.369-023.0	1	緑		1箱5枚入り																		□×2	□×2	34
		スーパーハード	35	6.369-022.0	1	黒		1箱5枚入り																		□×2	□×2	35
	508mm （20 インチ）	標準	36	6.369-079.0	1	赤		1箱5枚入り					□×1	□×1				□×1		□×1								36
		ソフト	37	6.369-468.0	1	ベージュ		1箱5枚入り					□×1	□×1				□×1		□×1								37
		ハード	38	6.369-078.0	1	緑		1箱5枚入り					□×1	□×1				□×1		□×1								38
		スーパーハード	39	6.369-077.0	1	黒		1箱5枚入り					□×1	□×1				□×1		□×1								39
		油汚れ用	40	9.548-117.0	1	レモンイエロー		1箱5枚入り					□×1	□×1				□×1		□×1								40
		ワックス表層剥離用	41	9.548-119.0	1	ブラウン		1箱5枚入り					□×1	□×1				□×1		□×1								41
高圧縮メラミンパッド	280mm		42	6.371-019.0	1	白 / 灰		1箱2枚入り	□×1																			42
	356mm		43	6.371-021.0	1	白 / 灰		1箱2枚入り								□×2	□×2		□×2			□×2						43
	381mm		44	6.371-022.0	1	白 / 灰		1箱2枚入り															□×2	□×2	□×2			44
	432mm		45	6.371-023.0	1	白 / 灰		1箱2枚入り			□×1	□×1																45
	508mm		46	6.371-025.0	1	白 / 灰		1箱2枚入り					□×1	□×1				□×1		□×1								46
マイクロファイバーパッド □×数＝必要数	280mm		47	6.369-120.0	1	白		1箱5枚入り	□×1						□×2						□×2							47
	356mm		48	6.905-060.0	1	白		1箱5枚入り		□×1																		48
	356mm		49	6.369-959.0	1	白		1箱5枚入り								□×2	□×2		□×2			□×2						49
	381mm		50	6.371-078.0	1	白		1箱5枚入り															□×2	□×2	□×2			50
	432mm		51	6.905-526.0	1	白		1箱5枚入り			□×1	□×1																51
	457mm		52	6.369-960.0	1	白		1箱5枚入り																		□×2	□×2	52
	508mm		53	6.371-271.0	1	白		1箱5枚入り					□×1	□×1				□×1		□×1								53

■標準装備　□オプション

※ 1）販売終了品　※ 2）BR · BD 55/90、65/90、75/90 R Bp DOSE の仕様変更品です。

KÄRCHER

床洗浄機

鍵管理システム（KIK：キック） KIK:Karcher Intelligent Key

世界初の鍵管理システム。2 種類の鍵で権限を分け、管理者が洗浄内容を設定し、清掃担当者は設定の範囲内で洗浄を行います。どなたが清掃しても均一な洗浄結果が得られます。鍵で洗浄内容を管理することで、操作ミスやスピード超過による事故を防止できます。

商品名		No.	注文番号	数量	情報
鍵管理システム（KIK：キック）（KIK : Karcher Intelligent Key）					
イエローキー（清掃用）		1	5.035-344.0	1	
グレーキー（設定用）		2	5.035-348.0	1	
イエローキー（5 個セット）		3	4.035-408.0	1	
ホームベースキット					
ホームベースキット	アダプター	4	5.035-488.0	1	
	ボトルフック	5	6.980-080.0	1	取付には別途ホームベースキット アダプターが必要
	モップホルダー	6	6.980-078.0	1	取付には別途ホームベースキット アダプターが必要
	ダブルフック	7	6.980-077.0	1	取付には別途ホームベースキット アダプターが必要
	ボックス	8	4.035-406.0	1	
	ユニバーサルフックキット	9	4.070-075.0	1	ホームベースキットのアダプターとフックのセット
モップホルダーキット		10	4.035-374.0	1	
		11	4.039-271.0	1	
		12	4.035-514.0	1	
	BD 43/25 C Bp 専用	13	9.753-023.0	1	
	B 110 R 専用	14	4.039-349.0	1	
モップ受け （マシン取り付け用）		15	5.035-655.0	1	モップ受け用ブラケットと併用
モップ受け用ブラケット （5.035-655.0 と併用）		16	5.035-656.0	1	モップ受けと併用

■標準装備　□オプション

	床洗浄機	BD 43/25 C Bp	BR 45/40 W Bp	BR 55/40 W Bp	BD 43/40 W Bp	BD 51/40 W Bp	BD 50/55 W Classic Bp	BR 55/60 W Bp DOSE	BR 65/60 W Bp DOSE	BD 55/60 W Bp DOSE	BD 65/60 W Bp DOSE	BD 65/95 RS Bp DOSE	BR 65/95 RS Bp DOSE	BR 75/95 RS Bp DOSE	BD 50/70 R Bp	BR 75/150 R Bp DOSE ※1	BD 75/150 R Bp DOSE ※1	BR 90/150 R Bp DOSE ※1	BD 90/150 R Bp DOSE ※1	B 110 R Bp +R75+DOSE	B 110 R Bp +D75	B 150 R Bp +R85+DOSE-Rins	B 150 R Bp +D90+DOSE-Rins	BR 120/250 R Bp DOSE	スイーパー	KM 85/50 R Bp	KM 90/60 R G	KM 90/60 R Bp	KM 90/60 R G Adv ※1	KM 90/60 R Bp Adv ※1	KM 105/110 R G	KM 105/110 R Bp	KM 125/130 R G	KM 125/130 R D	KM 125/130 R Bp	No.
		手押	自走式									立乗り式			搭乗式											搭乗式										
			■	■	■	■		■	■	■	■	■	■	■		■	■	■	■	■	■	■	■	■			■	■	■	■	■	■	■	■	■	1
			■	■	■	■		■	■	■	■	■	■	■		■	■	■	■	■	■	■	■	■			■	■	■	■	■	■	■	■	■	2
			□	□	□	□		□	□	□	□	□	□	□		□	□	□	□	□	□	□	□	□			□	□	□	□	□		□	□		3
		□	□	□	□	□	□	□	□	□	□	□	□	□	□	□	□	□	□	□	□	□	□	□		□	□	□	□	□	□	□	□	□	□	4
		□	□	□	□	□	□	□	□	□	□	□	□	□	□	□	□	□	□	□	□	□	□	□		□	□	□	□	□	□	□	□	□	□	5
		□	□	□	□	□	□	□	□	□	□	□	□	□	□	□	□	□	□	□	□	□	□	□		□	□	□	□	□	□	□	□	□	□	6
		□	□	□	□	□	□	□	□	□	□	□	□	□	□	□	□	□	□	□	□	□	□	□		□	□	□	□	□	□	□	□	□	□	7
		□	□	□	□	□	□	□	□	□	□					□	□	□	□	□	□	□	□	□			□	□	□	□						8
		□	□	□	□	□	□	□	□	□	□	□	□	□	□	□	□	□	□	□	□	□	□	□		□	□	□	□	□	□	□	□	□	□	9
		□	□	□	□	□		□	□	□	□																									10
															□																					11
																						□	□													12
		□																																		13
																				□	□															14
			□	□	□	□		□	□	□	□																									15
			□	□	□	□		□	□	□	□																									16

※1）販売終了品

ホームベースキット

ホームベースキットを使って、モップや洗浄剤ボトルなどの清掃用品を機械に備え付けることができ、手を煩わせることなく一緒に持ち運ぶことができます。機械では対応できない場所の清掃が効率的に行えます。



マニュアルクリーニング NEW

清掃用トロリー　フレキソメイト

コンパクトでスタイリッシュ、人間工学に基づいた清掃用トロリー「フレキソメイト」です。「フレキソメイト」シリーズは、どんなタイプの施設でも、施設のオーナーニーズに合わせた清掃トロリーで、個別のカスタマイズ対応が可能です。また、さまざまな清掃作業を素早く終わらせるようにカスタマイズできるので、清掃スタッフの身体的負担を軽減し、モチベーションをアップさせます。

1


2


3


4


14


16


17


19


製品名	FM Expert 50/ P	FM ExpertPro 50/ S C	FM ExpertPro 100/ P
品番	1.321-005.0	1.321-011.0	1.321-009.0
組立時重量	26.2kg	35.6kg	48kg
梱包寸法（mm）	796 × 584 × 498	796 × 584 × 498	1134 × 584 × 623
写真			

5


11


12


13


20


21


22


23


品名	No.	品番	FM Expert 50/ P 1.321-005.0		FM ExpertPro 50/ S C 1.321-011.0	FM ExpertPro 100/ P 1.321-009.0	備考
ゴミ回収							
外付けゴミ袋用フレーム	1	2.855-225.0	□		□	□	
フットペダル（Expert ／ ExpertPro 用）	2	2.855-242.0	□		□	■	上カバーを足で開けることができます。
ゴミ袋ホルダー 70L サイズ× 2（中付けタイプ）	3	2.855-268.0	□		■	□	
ゴミ袋ホルダー 70L サイズ× 3（中付けタイプ）	4	2.855-269.0	□		□	■	
ゴミ袋ホルダー 70L サイズ× 2（外付けゴミ袋ホルダーベース用）	5	2.855-280.0	■		□	□	
ハンドル							
クラシックハンドル	6	2.855-243.0	■		□	□	
フレキソグリップ	7	2.855-244.0	□		■	■	
ホイール							
静音キャスター車輪径 125㎜（ブレーキあり／ 2 個入り）	8	2.855-297.0	□		□	□	
標準キャスター車輪径 125㎜（ブレーキなし／ 2 個入り）	9	2.855-298.0	■		■	■	
標準キャスター車輪径 125㎜（ブレーキあり／ 2 個入り）	10	2.855-299.0	□		■	■	
バンパー（4 個入り）	11	2.855-300.0	□		□	□	トロリーとキャスターの間に取り付けます。
固定アイテム							
ホルダーボート	12	2.855-226.0	■		■	□	ホルダー取り付け穴は３つ。
目隠しカバー	13	2.855-266.0	■		■	■	
連結ドック（凹凸各 1 個）	14	2.855-241.0	□		□	□	トロリー連結、ハンディ掃除機運搬用など。
ホルダー S（2 個入り）	15	2.855-255.0	■		■	■	EB、モップなど。
ホルダー M（1 個入り）	16	2.855-254.0	□		□	□	CV、サクションパイプ、ホースなど。
ホルダー XL（1 個入り）	17	2.855-261.0	■		■	■	WVP、サインボードなど。
ホルダー BR 30/1（1 個入り）	18	2.855-319.0	□		□	□	BR30/1 など。
拡張ボード（車輪付き）	19	2.855-273.0	□		□	□	掃除機、Puzzi などを運搬します。
拡張ボードハーフ	20	2.855-279.0	■		□	□	BR30/1、EB などを運搬します。要キャスター。
トロリーフレームベース（小型：柱 4 本）	21	2.855-286.0			■		
サイドパネル（1 枚）	22	2.855-290.0	□		■	■	
外付けゴミ袋用カバーダンパー	23	2.855-318.0	□		□	□	

■標準装備　□オプション

KÄRCHER

マニュアルクリーニング

マニュアルクリーニング（フレキソメイト用アクセサリー） NEW

24


28


29


30


36


37


38


39


32


33


34


35


40


41


44


45


品名	No.	品番	FM Expert 50/ P 1.321-005.0		FM ExpertPro 50/ S C 1.321-011.0	FM ExpertPro 100/ P 1.321-009.0	備考
ストレージ							
引き出し 16L キット（レール付、開放）	24	2.855-234.0	■		■	■	トロリー内での高さ調整可能。
引き出し 32L キット（レール付、開放）	25	2.855-235.0	□		□	■	トロリー内での高さ調整可能。
引き出し用レール（開放）	26	2.855-245.0	□		■	■	トロリー内での高さ調整可能。
引き出し用レール（密閉）	27	2.855-246.0	■		□	□	トロリー内での高さ調整可能。
トレーキット	28	2.855-291.0	■		■	■	トロリー内での高さ調整可能。
フレキソボックス（バケツ収納機能ベース）	29	2.855-237.0	□		□	□	ドア小も必要となります。
ドア小	30	2.855-277.0	□		□	□	フレキソボックスと一緒に必要です。
ドア大	31	2.855-278.0	□		■	■	
ドア用キー	32	2.855-256.0	□		□	□	ドアをロックします。
トロリー上カバー	33	2.855-231.0	□		■	■	
上カバー用キー	34	2.855-257.0	□		□	□	上カバーをロックします。
フレキソトレー角度付（バケツホルダー）	35	2.855-238.0	□		□	■	バケツ 12L1 つ、バケツ 6L2 つ搭載可能。
バケツ 12L（モップ用バケツ）	36	2.855-239.0	■		□	■	
ふた（バケツ 12L 用）	37	2.855-264.0	■		□	■	
バケツ 6L（クロス用バケツ）	38	2.855-262.0	■		■	■	
ふた（バケツ 6L 用）	39	2.855-265.0	□		□	□	
バケツホルダー（バケツ 6L、12L）	40	2.855-253.0	■		□	□	トロリーの外側にバケツを垂直に取り付けます。
ドキュメントホルダー	41	2.855-270.0	□		□	□	ドアの内側に取り付けます。
クリップ（緑）	42	2.855-292.0	■		□	■	バケツごとに色分けして使います。
クリップ（黄）	43	2.855-293.0	■		□	■	バケツごとに色分けして使います。
クリップ（青）	44	2.855-294.0	■		■	■	バケツごとに色分けして使います。
クリップ（赤）	45	2.855-295.0	■		□	■	バケツごとに色分けして使います。
赤万能ﾊﾞｯｸﾞ 120L ﾌｧｽﾅｰ付き	46	6.999-160.0	□		□	□	ファスナー付きで横からも取り出し易いです。
青万能ﾊﾞｯｸﾞ 120L ﾌｧｽﾅｰ付き	47	6.999-161.0	□		□	□	ファスナー付きで横からも取り出し易いです。

■標準装備　□オプション

マニュアルクリーニング NEW

マイクロファイバーモップ＆ツール類

	ベルクロホルダー		伸縮ハンドル		アルミハンドル
品番	6.999-272.0	6.999-350.0	6.999-111.0	6.999-352.0	6.999-096.0
サイズ	40 × 9.5cm	30 × 9.5cm	97-184cm	56-93cm	140cm
画像					
素材	リサイクル ポリプロピレン	ポリプロピレン	アルミニウム ポリプロピレン	アルミニウム ポリプロピレン	
重量	320g	260g	480g	260g	

品名	幅	用途・色	画像	品番	サイズ	入り数	繊維素材	洗濯温度	乾燥温度	洗濯回数	乾燥重量（1 枚）（㎡あたり）					
マイクロファイバー ベルクロモップ 40cm	40㎝幅	通常床		6.999-274.0	40㎝× 13㎝	1 枚	ポリエステル 85% ポリアミド 15%	90 度まで （60 度がベスト）	60 度	約 250 回		●		●	●	●
マイクロファイバー ベルクロモップ 40cm （凹凸床）		凹凸床		6.999-273.0		1 枚	ポリエステル 50% ポリアミド 20% ポリプロピレン 30%					●		●	●	●
マイクロファイバーモップ 30cm　青	30㎝幅	青	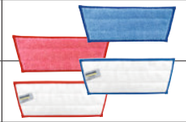	6.999-379.0	30㎝× 12㎝	1 枚	ポリエステル 90% ポリアミド 10%	90 度まで （60 度がベスト）	60 度	約 250 回	47g/1 枚 440g/㎡		●	●	●	●
マイクロファイバーモップ 30cm　赤		赤		6.999-380.0		1 枚							●	●	●	●

●標準装備

マイクロファイバークロス

品名	画像	色	品番	サイズ	入り数	繊維素材	洗濯温度	乾燥温度	洗濯回数	乾燥重量（1 枚）（㎡あたり）
マイクロファイバークロス		赤	3.338-272.0	40 × 40cm	10 枚入	ポリエステル 80% ポリアミド 20%	90 度まで （60 度がベスト）	60 度	約 300 回	49g/1 枚 290g/㎡
		青	3.338-274.0							
		黄	3.338-276.0							
マイクロファイバークロスＤＸ		赤	6.999-395.0	32 × 32cm	10 枚入	ポリエステル 80% ポリアミド 20%	90 度まで （60 度がベスト）	60 度	約 500 回	48g/1 枚 450g/㎡
		青	6.999-396.0							
		黄	6.999-397.0							
ガラス用マイクロファイバークロス		青	6.999-155.0	40 × 40cm	5 枚入	ポリエステル 85% ポリアミド 15%	60 度まで （60 度がベスト）		約 500 回	36g/1 枚 240g/㎡

高所除塵ツール

品名	画像	色	品番	サイズ	入り数	繊維素材	洗濯温度	乾燥温度	洗濯回数	乾燥重量
マイクロファイバー高所除塵用 60cm （ドライ使用）		青	6.999-151.0	60 × 8㎝	1 枚	ポリエステル 100%	90 度まで （60 度がベスト）	60 度	約 350 回	130g/1
可変ホルダー高所除塵用		灰	6.999-150.0	60 × 6㎝	1 本	ポリプロピレン アルミニウム				320g/1

ウエストバック

品名	画像	色	品番	サイズ	入り数	繊維素材	乾燥重量	備考
ウエストバッグ		灰黒	6.999-330.0	20 × 10.5 × 8㎝ （L × W × H）	1 個	ポリエステル 100%	70g/1	構造：内部は防水加工
ベルトストラップ		灰	6.999-331.0	128.5 × 5㎝	1 本	ポリエステル アセタール樹脂	85g/1	対応サイズ：68 ～ 122 cm

清掃クロス・モップ用洗濯ネット

品名	画像	色	品番	サイズ	入り数	繊維素材	乾燥重量（1 枚）	備考
洗濯用ﾈｯﾄ (20L)		赤	6.999-129.0	35 × 65㎝	1 袋			
洗濯用ﾈｯﾄ (50L)		青	6.999-128.0	50 × 70㎝	1 袋			

マニュアルクリーニング

フロアツール：モップ関連

マシンの入れないトイレや狭い隙間の清掃に最適です。ケルヒャーのモップは107ページのホームベースキットと併用することで、適合するマシンであれば取り付けて持ち運びすることが可能です。


1. スプレーモップシステム エコ


2. モップシステム エコ


3. ポール


4. クロス 60 cm ヘッド


5. ダストモップ 110 cm ヘッド

装着できるポールとヘッドの組み合わせ表

商品名	No.	注文番号	数量	 4. クロス 60 cm ヘッド 6.999-152.0	 5. ダストモップ 110 cm ヘッド 6.999-107.0	情報
モップシステム						
スプレーモップシステム エコ	1	5.999-045.0	1			洗浄水ボトル 0.66 L
モップシステム エコ	2	5.999-024.0	1	●	●	ヘッド交換で接続可能
ポール	3	6.999-096.0	1	●	●	モップシステム エコのヘッドも接続可能

●装着可能（●マークがない製品どうしは装着不可）


1. マイクロファイバーモップ


2. マイクロファイバー ループモップ 青


3. マイクロファイバーモップ ノンスリップ用


4. ダストモップ 110 cm コットンモップ


5. 床清掃用クロス ベーシック


6. 床清掃用クロス クラシック


7. 床清掃用クロス クラシック ロールタイプ


8. モップ用バケツ 15 L
（注文番号：6.999-227.0）

装着できるモップやクロス類の組み合わせ表

商品名	No.	注文番号	数量	 スプレーモップ システム エコ	 モップシステム エコ	 クロス 60 cm ヘッド	 ダストモップ 110 cm ヘッド
モップ・クロス類							
マイクロファイバーモップ	1	9.548-136.0	3 枚	●	●		
マイクロファイバーループモップ 青	2	9.548-135.0	3 枚	●	●		
マイクロファイバーモップ ノンスリップ用	3	6.999-131.0	1 枚	●	●		
ダストモップ 110 cm コットンモップ	4	6.999-109.0	1 枚				●
床清掃用クロス ベーシック	5	3.337-999.0	50 枚			●	
床清掃用クロス クラシック	6	3.338-004.0	25 枚			●	
床清掃用クロス クラシック ロールタイプ	7	3.338-003.0	900 枚分			●	

●装着可能（●マークがない製品どうしは装着不可）

マニュアルクリーニング

フロアツール：汚れ除去用

ハンド パッドホルダーはマシンでは届かないコーナーやエッジ、写真のような床以外の場所も、パッドで清掃できる清掃ツールです。
こびりついた頑固な汚れやガムの除去には、汚れを削ぎ落として取り除くスクレーパーがおすすめです。


ハンド パッドホルダー使用イメージ


スクレーパー使用イメージ


1. ハンド パッドホルダー


2. パッド 白（標準）


3. パッド 緑（ハード）


4. スクレーパー

商品名	No.	注文番号	数量	サイズ 長さ × 幅 × 高さ（mm）	情報
フロアツール					
ハンド パッドホルダー	1	6.999-101.0	1	230 × 100	面ファスナーでパッドを簡単取り付け可能
パッド 白（標準）	2	6.999-102.0	1	245 × 120 × 20	
パッド 緑（ハード）	3	6.999-103.0	1	245 × 120 × 20	
スクレーパー	4	6.999-126.0	1	240 × 105	

スイーパー・多目的作業車

手押し式から路上清掃車まで。
独自のフィルター技術で、屋外はもちろん倉庫や工場などの屋内でも効率良く掃き掃除ができます。店舗の駐車場や倉庫、公共施設などの広い範囲の清掃に。

3つのポイント

掃き掃除を機械化 清掃効率UP

フィルターちり落とし機能で 清掃力を持続

雨上がりの濡れた路面も清掃可能

KM 70/20 Cを除く









スイーパー

2回 ケルヒャー・ケア対象機種 訪問点検回数2回

4回 ケルヒャー・ケア対象機種 訪問点検回数4回

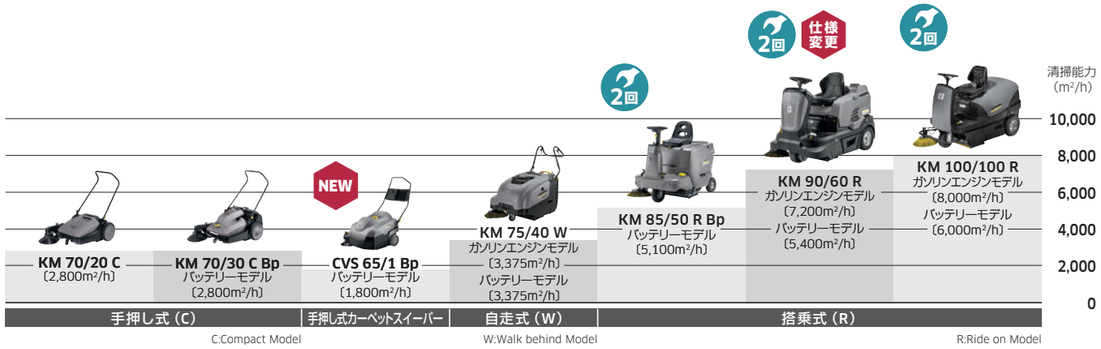

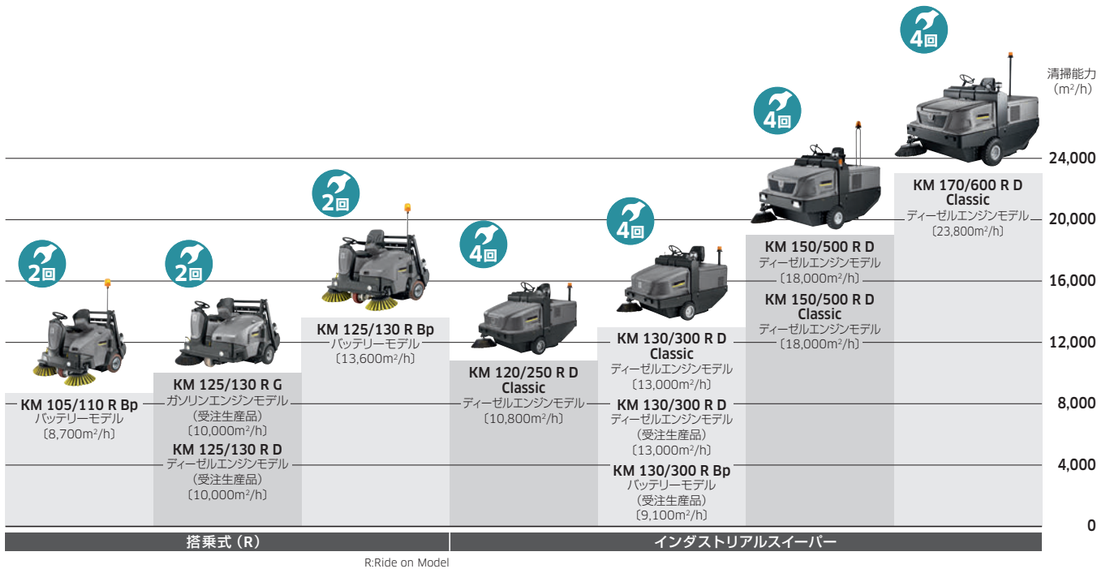

スイーパー

手押し式から多目的作業車までケルヒャーのスイーパーとバキュームスイーパーは最新の技術で製造されています。
独自のフィルター技術で、屋外はもちろん、倉庫や工場などの屋内でも効果的に清掃できます。店舗の駐車場から製造業、メンテナンス業、公共の場所などあらゆるシーンで活躍します。

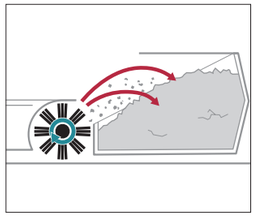

効率の良いゴミ収集

ゴミの収集に「巻き上げ方式」を採用。ダストコンテナの90%を使用できます。ゴミの廃棄回数が減り作業効率が向上します。

イージーダイヤル

操作パネルはダイヤル式で、イラストの清掃モードにダイヤルを合わせるだけの簡単操作です。初めての方でも安全に操作できます。

バッテリーモデル（Bp）

排気ガスが出ず騒音も少なく室内清掃に最適です。KM 90/60 R Bpにはノンパンクタイヤのノンマーキングタイプを標準装備し、タイヤ痕を残しません。

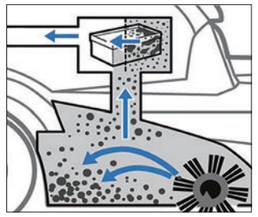

フィルター自動ちり落とし機能

フィルターの目詰まりの原因となる、ちりやホコリを自動的に落とす機能により高い吸引力を持続できます。作業効率をアップし、メンテナンス時間を削減します。

2回 ケルヒャー・ケア対象機種 訪問点検回数2回
4回 ケルヒャー・ケア対象機種 訪問点検回数4回

1. KM 70/20 C

2. KM 70/30 C Bp

NEW

3. CVS 65/1 Bp

KÄRCHER BATTERY UNIVERSE　36V BATTERY POWER

写真は KM 75/40 W G

4. KM 75/40 W G
5. KM 75/40 W Bp

6. KM 85/50 R Bp

7. KM 90/60 R G

8. KM 90/60 R Bp

写真は KM 100/100 R G

9. KM 100/100 R G
10. KM 100/100 R Bp

機種名	No.	注文番号 付属品含む	注文番号 マシン本体	動力	コンテナ容量 (L)	清掃幅 サイドブラシ 未使用 /1 個使用 /2 個使用 (mm)	清掃時走行速度 (km/h)	清掃※1 能力 (m^2/h)	質量 アクセサリー込み (kg)	寸法 長さ × 幅 × 高さ (mm)	メインブラシ	サイドブラシ	バッテリー	充電器	折り畳みハンドル	フィルター	駆動	駐車ブレーキ	バキューム機能	フィルターちり落とし機能	粗ゴミフラップ	ノンパンクタイヤ	充電時間	満充電時 連続使用時間	その他の仕様
手押し式スイーパー																									
KM 70/20 C	1	1.517-106.0		手押し	40※2	480/700/ −	4	2,800	23	1,300 × 765 × 1,035	■	■	−	−	■	ダストフィルター		−	−	−	−	−	−	−	
KM 70/30 C Bp	2	9.548-364.0	1.517-213.0	手押し	40※3	480/700/ −	4	2,800	48	1,250 × 765 × 1,050	■	■	■	■※7	■	ダストフィルター		−	■	手動	−	−	12 時間	約 2 時間 30 分（ブラシ+バキューム） 約 3 時間 30 分（ブラシのみ）	マシン本体：手押し式 メインブラシ：バッテリー駆動 サイドブラシ：バッテリー駆動
手押し式カーペットスイーパー（屋内用）																									
CVS 65/1 Bp	3	1.517-301.0		バッテリー 36V 6.0Ah 36V 7.5Ah	20※4	450/625/ −	4	1,800	39	980 × 675 × 1,070	■	■	別売	別売	■	ファインダストフィルター		−	■	自動	−	−	1 時間 16 分 (6.0Ah) 1 時間 32 分 (7.5Ah)	約 50 分※9（6.0Ah） 約 60 分※9（7.6Ah）	マシン本体：手押し式 メインブラシ：バッテリー駆動 サイドブラシ：バッテリー駆動
自走式バキュームスイーパー																									
KM 75/40 W G	4	1.049-216.0		ガソリンエンジン	40	550/750/ −	4.5	3,375	84	1,430 × 780 × 1,180	■	■	−	−	■	マイクロフィルター		−	■	手動	−	−	−	−	濡れた路面用吸引遮断装置
KM 75/40 W Bp	5	9.548-522.0	1.049-213.0	バッテリー 24V	40	550/750/ −	4.5	3,375	116	1,430 × 780 × 1,180	■	■	■	■※8	■	マイクロフィルター		−	■	手動	−	−	12 時間	約 1.5-2 時間	濡れた路面用吸引遮断装置
搭乗式バキュームスイーパー																									
KM 85/50 R Bp	6	3.137-070.0	1.351-126.0	バッテリー 24V	25 × 2	615/850/1,085※6	4	5,100	252	1,350 × 940 × 1,170	■	■	■	■		エコフィルター	後輪	■	■	手動	■	□	10 時間	約 2 時間	濡れた路面での走行可能
KM 90/60 R G	7	1.047-310.0		ガソリンエンジン	60	615/900/1,150※6	8	7,200	265	1,695 × 1,060 × 1,260	■	■	−	−		ナノフィルター	後輪	■	■	自動	■	□	−	−	濡れた路面用吸引遮断装置
KM 90/60 R Bp	8	3.137-180.0	1.047-311.0	バッテリー 24V	60	615/900/1,150※6	6	5,400	335	1,695 × 1,060 × 1,260	■	■	■	■		ナノフィルター	後輪	■	■	自動	■	■	約 12 時間	約 2 時間	濡れた路面用吸引遮断装置
KM 100/100 R G	9	3.137-065.0	1.280-105.0	ガソリンエンジン	100	700/1,000/1,300※6	8	8,000	300	2,006 × 1,005 × 1,343	■	■	−	−		マイクロフィルター	後輪	■	■	手動	■	−	−	−	濡れた路面用吸引遮断装置
KM 100/100 R Bp 100V 充電仕様（特別仕様※6）	10	9.548-525.0	1.280-112.0	バッテリー 24V	100	700/1,000/1,300※6	6	6,000	540	2,006 × 1,005 × 1,343	■	■	■	■		マイクロフィルター	後輪	■	■	手動	■	−	約 12 時間（100V）	約 2 時間 30 分	濡れた路面用吸引遮断装置
KM 100/100 R Bp 200V 充電仕様		9.548-524.0																					約 10 時間（200V）		

■標準装備　□オプション
※1）サイドブラシ1個使用時　※2）実質回収量は約20L　※3）実質回収量は約30L　※4）実質回収量は約15L　※5）2個目のサイドブラシはオプション
※6）特別仕様のため納期にお時間をいただきます。　※7）充電時は付属のトランスを使用します。　※8）充電器は本体内蔵型
※9）カーペットの種類や長さによって連続使用時間が変動します。

スイーパー

鍵管理システム【KIK（キック）】
鍵で清掃内容を管理することで誤設定による事故やコスト増を防止。
※KIK：ケルヒャー・インテリジェント・キー

シートスイッチ
座席に座らないとエンジンが掛からないシートスイッチを採用。運転中に座席から離れると自動停止します。

2回 ケルヒャー・ケア対象機種 訪問点検回数2回

4回 ケルヒャー・ケア対象機種 訪問点検回数4回

油圧昇降式ダストコンテナ
KM 105/110 R 以上のクラスでは油圧駆動によりダストコンテナを持ち上げることができます。また、メインブラシやサイドブラシの昇降にも油圧駆動を採用しています。

ノンパンクタイヤ
インダストリアルスイーパーはノンパンクタイヤを標準装備。クギや金属片・ガラス片が混在する建設現場のような悪路でも問題なく走行可能です。

エンジン用プレフィルター
プレフィルターでエンジンへのチリやホコリの侵入を防ぎ、異物混入によるエンジントラブルを防止します。

登坂能力
ケルヒャーのスイーパー製品は登坂能力の高い製品です。立体駐車場のような坂道が多い清掃シーンに最適です。

2回

1. KM 105/110 R Bp（在庫僅少）

2回

2. KM 125/130 R G（受注生産品）
3. KM 125/130 R D（受注生産品）

2回

4. KM 125/130 R Bp

4回

5. KM 120/250 R D Classic

4回

6. KM 130/300 R D Classic
7. KM 130/300 R D（受注生産品）
8. KM 130/300 R Bp（受注生産品）

4回

9. KM 150/500 R D Classic
10. KM 150/500 R D

4回

11. KM 170/600 R D Classic

機種名	No.	注文番号 付属品含む	注文番号 マシン本体	動力	コンテナ容量(L)	清掃幅 サイドブラシ未使用/1個使用/2個使用(mm)	走行速度 清掃時/走行時(km/h)	清掃能力(m²/h) ※1	登坂能力(%)	質量 アクセサリー込み(kg)	寸法 長さ × 幅 × 高さ(mm)		メインブラシ	サイドブラシ 標準個数	サイドブラシ 増設可能数	バッテリー	充電器	フィルター	駆動	駐車ブレーキ	フィルターちり落とし機能	ヘッドライト	ウインカー	回転灯	ノンパンクタイヤ	粗ゴミフラップ	鍵管理システム	シートスイッチ	油圧昇降式ダストコンテナ	充電時間	満充電時連続使用時間
搭乗式バキュームスイーパー																															
KM 105/110 R Bp（※在庫僅少）	1	1.280-140.2		バッテリー 24V	110	640/1,050/1,450	4 / 6	8,700（2サイドブラシ）	12	590	1,800 × 1,250 × 1,450		■	2 個	–	■	■	ナノコーティングフィルター	後輪	■	自動	■	–	■	■	■	■	■	■	10 時間	5 時間
KM 125/130 R G（受注生産品）	2	1.280-150.2		ガソリンエンジン	130	880/1,250/1,700 ※2	4 / 8	10,000（1サイドブラシ）	18	842	1,800 × 1,500 × 1,450		■	1 個	1 個	–	–	ナノコーティングフィルター	後輪	■	自動	■	–	–	エアタイヤ	■	■	■	■	–	–
KM 125/130 R D（受注生産品）	3			ディーゼルエンジン	130	880/1,250/1,700 ※2	4 / 8	10,000（1サイドブラシ）	16	856	1,800 × 1,500 × 1,450		■	1 個	1 個	–	–	ナノコーティングフィルター	後輪	■	自動	■	–	–	エアタイヤ	■	■	■	■	–	–
KM 125/130 R Bp	4			バッテリー 24V	130	880/1,250/1,700	4 / 8	13,600（2サイドブラシ）	12	820	1,800 × 1,500 × 1,450		■	2 個	–	■	■	ナノコーティングフィルター	後輪	■	自動	■	–	■	■	■	■	■	■	10 時間	5 時間
インダストリアルスイーパー																															
KM 120/250 R D Classic	5	1.186-004.0		ディーゼルエンジン	250	900/1,200/1,500 ※2	9 / 9	10,800（1サイドブラシ）	18	880	2,082 × 1,250 × 1,450		■	1 個	1 個	–	–	メインフィルター プレフィルター	後輪	■	電動	■	■	■	■	–	–	■	■	–	–
KM 130/300 R D Classic	6	1.186-140.0		ディーゼルエンジン	300	1,000/1,300/1,550 ※2	10 / 10	13,000（1サイドブラシ）	18	951	2,150 × 1,330 × 1,430		■	1 個	1 個	–	–	メインフィルター プレフィルター	後輪	■	電動	■	■	■	■	–	–	■	■	–	–
KM 130/300 R D（受注生産品）	7	1.186-120.0		ディーゼルエンジン	300	1,000/1,300/1,550 ※2	10 / 10	13,000（1サイドブラシ）	18	951	2,040 × 1,330 × 1,430		■	1 個	1 個	–	–	メインフィルター	後輪	■	電動	■	■	■	■	–	–	■	■	–	–
KM 130/300 R Bp（受注生産品）	8	9.548-365.0	1.186-129.0	バッテリー 36V	300	1,000/1,300/1,550 ※2	7 / 7	9,100（1サイドブラシ）	14	1,300	2,040 × 1,330 × 1,430		■	1 個	1 個	■	■	メインフィルター	後輪	■	電動	■	■	■	■	–	–	■	■	10-12 時間	約 2 時間
KM 150/500 R D Classic	9	1.186-141.0		ディーゼルエンジン	500	1,200/1,500/1,800 ※2	12 / 12	18,000（1サイドブラシ）	18	1,394	2,442 × 1,570 × 1,640		■	1 個	2 個	–	–	メインフィルター プレフィルター	後輪	■	電動	■	■	■	■	–	–	■	■	–	–
KM 150/500 R D	10	1.186-142.0		ディーゼルエンジン	500	1,200/1,500/1,800 ※2	12 / 14	18,000（1サイドブラシ）	18	1,440	2,442 × 1,570 × 1,640		■	1 個	2 個	–	–	メインフィルター プレフィルター	後輪	■	電動	■	■	■	■	–	–	■	■	–	–
KM 170/600 R D Classic	11	1.186-145.0		ディーゼルエンジン	600	1,350/1,700/2,000 ※2	14 / 14	23,800（1サイドブラシ）	18	1,530	2,450 × 1,750 × 1,670		■	1 個	2 個	–	–	メインフィルター プレフィルター	後輪	■	電動	■	■	■	■	–	–	■	■	–	–

■標準装備　□オプション　・ホース、コード類の長さは表記寸法±5%を許容範囲とさせていただいております。
※1）理論値　※2）2個目のサイドブラシはオプション

スイーパー用 アクセサリー

KM 75/40 W カーペットキット装着で廊下清掃

5

6

10

19,21

37

44

46-51,53-56,58

59,60

62

商品名			No.	注文番号	数量		情報	KM 70/20 C	KM 70/30 C Bp	CVS 65/1 Bp	KM 75/40 W G	KM 75/40 W Bp	KM 85/50 W G ※1	KM 85/50 W Bp ※1	KM 85/50 R Bp	KM 90/60 R G	KM 90/60 R Bp	KM 90/60 R G Adv ※1	KM 90/60 R Bp Adv ※1	KM 100/100 R G	KM 100/100 R Bp	KM 100/100 R D ※1	KM 100/100 R LPG ※1	KM 105/110 R Bp	KM 105/110 R G	KM 125/130 R G	KM 125/130 R D	KM 125/130 R Bp	KM 120/250 R D Classic	KM 130/300 R D Classic	KM 130/300 RD	KM 130/300 R Bp	KM 150/500 R D Classic	KM 150/500 R D	KM 170/600 R D ※1	KM 170/600 R D Classic	No.
カーペットキット								手押し式			自走式				搭乗式													インダストリアル								
カーペットキット	KM 75/40 W 用	550 mm	1	2.641-571.0	1		オプション、別途工賃必要					□																								1
	KM 85/50 R Bp 用		2	2.852-499.0	1		オプション、別途工賃必要								□																					2
	KM 90/60 R Bp 用		3	2.851-334.7	1		オプション、受注生産対応のみ										□																			3
人工芝キット																																					
人工芝キット	KM 90/60 R G 用		4	2.851-320.7	1		オプション、受注生産対応のみ									□																				4
メインブラシ																																					
メインブラシ	標準	480 mm	5	6.906-041.0	1			■	■																											5
		550 mm	6	6.906-884.0	1						■	■																								6
		615 mm	7	4.762-430.0	1										■	■	■	■	■																	7
		620 mm	8	6.906-509.0	1								■	■																						8
		640 mm	9	4.762-529.0	1																			□	■											9
		700 mm	10	6.906-375.0	1															■	■	■	■													10
		880 mm	11	4.762-525.0	1																					■	■	□								11
		900 mm	12	6.988-800.0	1																								■							12
		1,000 mm	13	6.987-438.0	1																									■	■	■				13
		1,200 mm	14	6.987-085.0	1																												■	■		14
		1,350 mm	15	6.987-441.0	1																														■	■	15
	ソフト（滑らかな床用）	480 mm	16	6.903-995.0	1			□	□																											16
		550 mm	17	6.906-886.0	1						□	□																								17
		615 mm	18	4.762-442.0	1										□	□	□	□	□																	18
		620 mm	19	6.906-557.0	1								□	□																						19
		640 mm	20	4.762-523.0	1																			■	□											20
		700 mm	21	6.906-533.0	1															□	□	□	□													21
		880 mm	22	4.762-526.0	1																					□	□	■								22
		900 mm	23	6.988-801.0	1																								□							23
		1,000 mm	24	6.987-440.0	1																									□	□	□				24
		1,200 mm	25	6.987-437.0	1																												□	□		25
		1,350 mm	26	6.987-443.0	1																														□	□	26
	ハード（耐湿性）（がんこな汚れ用）	480 mm	27	6.903-999.0	1			□	□																											27
		550 mm	28	6.906-885.0	1						□	□																								28
		615 mm	29	4.762-443.0	1										□	□	□	□	□																	29
		620 mm	30	6.906-558.0	1								□	□																						30
		640 mm	31	4.762-524.0	1																			□	□											31
		700 mm	32	6.906-532.0	1															□	□	□	□													32
		880 mm	33	4.762-527.0	1																					□	□	□								33
		1,000 mm	34	6.987-439.0	1																									□	□	□				34
		1,200 mm	35	6.987-436.0	1																												□	□		35
		1,350 mm	36	6.987-442.0	1																														□	□	36
	帯電防止	450mm	37	2.886-002.0	1		CVS 65/1 Bp 用			■																										37
		480mm	38	6.907-023.0	1		KM 70/30 C Bp 用		□																											38
		550mm	39	6.906-950.0	1						□	□																								39
		615mm	40	4.762-441.0	1										□	□	□	□	□																	40
			41	6.907-342.0	1		特に人工芝向け								□	□																				41
サイドブラシ																																					
サイドブラシ	標準	330 mm	42	2.884-935.0	1			■	■																											42
		420 mm	43	6.906-132.0	1						■	■	■	■	■	■	■	■	■																	43
		450 mm	44	6.905-986.0	1															■	■	■	■													44
		600 mm	45	6.966-063.0	1																			□	■	■	■	□								45
			46	6.987-083.0	1																								■	■	■	■	■	■		46
		650 mm	47	6.987-467.0	1																														■	■	47
	ソフト 粉塵用	420 mm	48	6.905-626.0	1						□	□	□	□	□	□	□	□	□																	48
		450 mm	49	6.906-133.0	1															□	□	□	□													49
		550 mm	50	6.905-620.0	1																								□	□	□	□	□	□		50
		600 mm	51	6.966-065.0	1																			■	□	□	□	■								51
		650 mm	52	6.987-465.0	1																													□		52
			53	6.987-466.0	1																															□	53
	ハード（耐湿性）（がんこな汚れ用）	420 mm	54	6.905-625.0	1						□	□	□	□	□	□	□	□	□																	54
		450 mm	55	6.906-065.0	1															□	□	□	□													55
		550 mm	56	6.905-773.0	1																									□	□	□	□	□		56
		600 mm	57	6.906-705.0	1																			□	□	□	□	□								57
		650 mm	58	6.987-468.0	1																													□	□	58
	スチール製雑草除去用	450 mm	59	6.906-022.0	1															□		□	□													59
		550 mm	60	6.905-619.0	1																									□			□	□		60
	CVS 65/1 Bp 用		61	2.884-355.0	1					■																										61
その他																																					
ホームベースバッグ			62	5.032-196.0	1		CVS 65/1 Bp 用			□																										62

■標準装備　□オプション

※ 1）販売終了品

スイーパー用 アクセサリー

KM 150/500 R D 全天候型ルーフ 使用イメージ

1,2

4



15

16



33,34

35-38

39

40-42

48-50

51-53

54,55

56-61

商品名		No.	注文番号	数量		情報	KM 70/20 C	KM 70/30 C Bp	CVS 65/1 Bp	KM 75/40 W G	KM 75/40 W Bp	KM 85/50 W G ※1	KM 85/50 W Bp ※1	KM 85/50 R Bp	KM 90/60 R G	KM 90/60 R Bp	KM 90/60 R G Adv ※1	KM 90/60 R Bp Adv ※1	KM 100/100 R G	KM 100/100 R Bp	KM 100/100 R D ※1	KM 100/100 R LPG ※1	KM 105/110 R Bp	KM 105/110 R G	KM 125/130 R G	KM 125/130 R D	KM 125/130 R Bp	KM 120/250 R D Classic	KM 130/300 R D Classic	KM 130/300 R D	KM 130/300 R Bp	KM 150/500 R D Classic	KM 150/500 R D	KM 170/600 R D ※1	KM 170/600 R D Classic	No.
フィルター							手押し式			自走式				搭乗式														インダストリアル								
フィルター	筒型フィルター	1	6.414-576.0	1											■	■																				1
		2	6.414-532.0	1															■	■	■	■														2
	フラットフィルター	3	5.731-585.0	1								■	■	■																						3
		4	5.731-635.0	1						■	■																									4
		5	6.904-367.0	1				■																												5
		6	6.904-080.0	1		強化タイプ		□																												6
		7	6.988-158.0	1																								□	■	■						7
		8	6.988-159.0	1																												■				8
		9	6.988-160.0	1																															■	9
		10	3.137-074.0	1		耐水性																						■								10
		11	9.548-578.0	1		耐水性																							■	□	□					11
		12	9.548-614.0	1		耐水性																										■	□			12
		13	9.548-579.0	1		耐水性																												□	□	13
		14	6.907-519.0	1													■	■					■	■	■	■	■									14
	ファインダストフィルター	15	6.907-449.0	1		CVS 65/1 Bp 用			■																											15
	プレフィルター	16	5.745-280.0	1		CVS 65/1 Bp 用			■																											16
バッテリー・充電器																																				
バッテリー ■×数＝必要数		17	6.654-112.0	1															■×1			■×1				■×1										17
		18	6.654-282.0	1																										■×1						18
	メンテナンスフリー	19	6.654-202.0	1				■×1																												19
		20	9.548-236.0	1							■×2																									20
		21	9.548-201.0	1								■×2																								21
		22	9.548-478.0	1												■×4		■×4																		22
		23	9.548-238.0	1										■×2																						23
	バッテリーパワープラス 36/60	24	2.042-022.0	1		リチウムイオンバッテリー 36V 6.0Ah			□																											24
	バッテリーパワープラス 36/75	25	2.445-043.0	1		リチウムイオンバッテリー 36V 7.5Ah			□																											25
充電器	単相 100V	26	9.548-217.0	1									■																							26
		27	9.548-281.0	1												■		■																		27
		28	3.137-190.0	1										■																						28
	単相 200V	29	6.654-143.0	1															■			■				■										29
		30	6.654-283.0	1																										■						30
	バッテリーパワープラス 急速充電器 36/60	31	2.445-049.0	1		バッテリーパワープラス 36/60、36/75 用			□																											31
トランス		32	9.548-173.0	1				■																												32
インダストリアルスイーパー　オプション																																				
サイドブラシカバー		33	2.851-286.0	1																								□	□	□	□					33
		34	2.851-287.0	1																												□	□	□	□	34
左サイドブラシ		35	2.852-518.0	1		日本取り付け、別途工賃必要																						□								35
		36	2.852-725.0	1		日本取り付け、別途工賃必要																							□	□	□					36
		37	2.851-274.0	1		日本取り付け、別途工賃必要																										□	□			37
		38	2.851-275.0	1		日本取り付け、別途工賃必要																												□	□	38
3rd サイドブラシ		39	2.851-277.7	1		受注生産対応のみ																											□			39
サイドブラシ散水キット		40	2.851-281.7	1		受注生産対応のみ																								□	□					40
		41	2.851-282.7	1		受注生産対応のみ																											□			41
		42	2.851-284.7	1		受注生産対応のみ																												□	□	42
ステンレススチールホッパー		43	6.961-926.7	1		受注生産対応のみ																								□	□					43
		44	6.961-927.7	1		受注生産対応のみ																											□			44
		45	6.961-928.7	1		受注生産対応のみ																												□	□	45
簡易保護ルーフ	ヘッドガードのみ	46	2.852-595.0	1		日本取り付け、別途工賃必要																							□	□	□					46
		47	2.852-688.0	1		日本取り付け、別途工賃必要																										□	□	□	□	47
保護ルーフ	屋根のみ	48	2.851-267.7	1		受注生産対応のみ																						□		□	□					48
		49	2.851-268.7	1		受注生産対応のみ																											□	□		49
		50	2.852-794.7	1		受注生産対応のみ																										□			□	50
	屋根＋前面ガラス・ワイパー付	51	2.851-269.7	1		受注生産対応のみ																								□	□					51
		52	2.851-270.7	1		受注生産対応のみ																											□	□		52
		53	2.852-795.7	1		受注生産対応のみ																										□			□	53
全天候型ルーフ	前面ガラス・ワイパー付	54	2.851-271.7	1		受注生産対応のみ																								□	□					54
		55	2.852-796.7	1		受注生産対応のみ																										□			□	55
	屋根＋四面ガラス	56	2.851-264.7	1		受注生産対応のみ																											□	□		56
		57	2.852-797.7	1		受注生産対応のみ																										□			□	57
	ヒーター付	58	2.851-265.7	1		受注生産対応のみ、2.851-264.7 のヒーター付仕様																											□	□		58
		59	2.852-799.7	1		受注生産対応のみ、2.852-797.7 のヒーター付仕様																													□	59
	ヒーター & エアコン付	60	2.851-266.7	1		受注生産対応のみ、2.851-264.7 のヒーター&エアコン付仕様																											□	□		60
		61	2.852-800.7	1		受注生産対応のみ、2.852-797.7 のヒーター&エアコン付仕様																													□	61

■標準装備　□オプション
・NET 価格品は工場取り付けオプションを意味します。納品までお時間をいただきます。

※ 1）販売終了品

プロ用ガーデンツール

1. LM 530/36 Bp

2. CS 400/36 Bp

3. MT 36 Bp

4. MT CS 250/36

5. MT HT 550/36

6. LB 930/36 Bp

7. LBB 1060/36 Bp
背負式ブロア

バッテリー式芝刈り機

商品名	No.	注文番号	電圧 (V)	刈込幅 (mm)	刈込高 (mm)	回転速度 (rpm)	走行速度 (km/h)	草集バッグ容量 (L)	騒音値 (dB(A))		質量 (Kg)	寸法　長さ x 幅 x 高さ (mm)	満充電時連続使用時間***
LM 530/36 Bp	1	1.042-500.0	36	530	30-110	3,100	2-5	70	95		32	1580 x 550 x 1130	装着バッテリー 1 個 / 2 個 40 分 / 80 分 (6.0Ah) 55 分 / 110 分 (7.5Ah)

バッテリー式チェーンソー

商品名	No.	注文番号	電圧 (V)	ガイドバー長さ (mm)	チェーンスピード m/s	チェーンピッチ	チェーンゲージ	ドライブリンク数	最大振動値 (Δ K=1.5m/s²)		質量 (Kg)	寸法　長さ x 幅 x 高さ (mm)	満充電時連続使用時間***
CS 400/36 Bp	2	1.042-504.0	36	400	23	3/8"LP	1.3mm	56	3.4 (リア)		5	904 x 217 x 261	25 分 (6.0Ah) 30 分 (7.5Ah)

バッテリー式マルチツール　(本体のみではご利用いただけません。アタッチメントを取り付けて使うものです)

商品名	No.	注文番号	電圧 (V)	回転速度 (rpm)	—	—	—	—	—		質量 (Kg)	寸法　長さ x 幅 x 高さ (mm)	—
MT 36 Bp	3	1.042-511.0	36	7,800 / 6,800	—	—	—	—	—		2.6	951 x 197 x 188	

MT 36 Bp 用アタッチメントチェーンソー

商品名	No.	注文番号	電圧 (V)	ガイドバー長さ (mm)	チェーンスピード m/s	チェーンピッチ	チェーンゲージ	ドライブリンク数	最大振動値 (Δ K=1.5m/s²)		質量 (Kg)	寸法　長さ x 幅 x 高さ (mm)	満充電時連続使用時間***
MT CS 250/36	4	1.042-512.0	36	250	12	1/4"LP	1.3mm / 0.050"	58	3		1.9	940 x 120 x 130	45 分 (6.0Ah) 55 分 (7.5Ah)

MT 36 Bp 用アタッチメントヘッジトリマー

商品名	No.	注文番号	電圧 (V)	刈込幅 (mm)	刃間隔 (mm)	切断角度 (°)			最大振動値 (Δ K=1.5m/s²)		質量 (Kg)	寸法　長さ x 幅 x 高さ (mm)	満充電時連続使用時間***
MT HT 550/36	5	1.042-513.0	36	550	550	180			3.8		2.3	1305 x 125 x 87	100 分 (6.0Ah) 125 分 (7.5Ah)

バッテリー式ブロア

機種名	No.	注文番号	電圧 (V)	風量 (m^3/h)	風速 (最大) (m/s)	ブローパワー (N)	—	—	—		質量 (Kg)	寸法　長さ x 幅 x 高さ (mm)	満充電時連続使用時間***
LB 930/36 Bp	6	1.042-507.0	36	930	60	14	—	—	—		3	916 x 177 x 325	40 分 (6.0Ah) 50 分 (7.5Ah)
LBB 1060/36 Bp	7	1.042-509.0	36	1,060	65	19	—	—	—		8.8	1597 x 546 x 470	装着バッテリー 1 個 / 2 個 30 分 / 60 分 (6.0Ah) 40 分 / 80 分 (7.5Ah)

＊単体では使用できません　＊＊全機種バッテリーと充電器は別売りです。　＊＊＊稼働時間は、使用環境や充電回数で異なります。

バッテリー式芝刈り機アクセサリー

商品名	注文番号	概要
Blade Lawn Mower 46 cm	2.042-014.0	回転刃。
芝刈り用 ディスチャージアダプター	2.042-030.0	横から刈った草を排出するアダプター。

バッテリー式チェーンソー用アクセサリー

商品名	注文番号	概要
チェーンソーガイドバー 40cm 3/8"" LP	2.042-019.0	チェーンをかけるガイドバー。長さ 40㎝。CS 400/36 Bp 専用。
チェーンガード CS 400/36 Bp	5.042-209.0	チェーンカバー。
チェーンソー替刃 40cm 3/8"" LP	2.042-018.0	チェーン刃。CS 400/36 Bp 専用。

バッテリー式マルチツール　MT 36 Bp 用アクセサリー

商品名	注文番号	概要
ショルダーストラップ	2.042-016.0	肩掛け用ストラップ。
MT 延長ポール 100cm	2.042-031.0	延長用ポール。長さ 100㎜。MT 36 Bp 用。MT CS 250/36、MT HT 550/ 36 を延長して使用する際に使用。

MT CS 250/36 用アクセサリー

商品名	注文番号	概要
チェーンソーガイドバー 25cm 1/4"" LP	2.042-021.0	チェーンをかけるガイドバー。長さ 25㎝。MT CS 250/36 専用。
チェーンガード MT CS 250/36	5.042-234.0	チェーンカバー。MT CS 250/36 専用。
チェーンソー替刃 25cm 1/4"" LP	2.042-020.0	チェーン刃。MT CS 250/36 専用。

MT HT 550/ 36 用アクセサリー

商品名	注文番号	概要
ヘッジブルーム	6.444-735.0	トリマー後に、積載したり挟まった葉くず・小枝を集めるブルーム。MT HT 550/ 36 専用。

バッテリー式リーフブロア用アクセサリー

商品名	注文番号	概要
ショルダーストラップ	2.042-016.0	肩掛けストラップ。

ガーデンツール

洗浄剤

ASFとは？

「Abscheidefreundlich」=「分離しやすい」

自然に優しい
ケルヒャー独自の特許技術です。

洗浄後の排水は油・汚れ・水が混ざりあった状態です。ASFは、その排水から廃油成分を分離し、排水処理設備オイルセパレータでの油水分離を容易にします。ケルヒャーの洗浄剤は汚れを落とすだけでなく、自然環境にも優しい製品です。

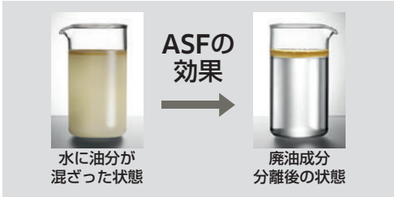

洗浄剤一覧

カテゴリ	製品名	清掃ポジション	液性 / ph値	RM	主な適用用途
高圧 Pro （高圧洗浄機用洗浄剤）	スタンダードクリーナー	毎日の清掃に	弱アルカリ性 無リン ph 10	RM 55 ASF	■食品加工設備・床面 ■自動車販売店・サービスショップ ■機械加工工場 ■建築・土木機械
	ディープクリーナー	頑固な汚れに	強アルカリ性 無リン ph 12.6	RM 81 ASF	
	業務車両クリーナー	車両の汚れに	強アルカリ性 無リン ph 13.3	RM 806 ASF NTA free	
	iSolar クリーナー	太陽電池モジュールに	弱アルカリ性 ph 9	RM 99	■太陽電池モジュール面
	フォームクリーナー 中性	フォーム洗浄用	中性　泡 無リン ph 6.7	RM 57 ASF	■食品加工設備　■自動車車体 ■機械加工工場　■建築・土木機械
	フォームクリーナー アルカリ性	フォーム洗浄用	強アルカリ性　泡 無リン ph 13.1	RM 58 ASF	■食品加工設備 ■自動車車体
	フォームクリーナー 酸性	フォーム洗浄用	強酸性　泡 無リン ph 1.8	RM 59 ASF	■食品加工設備　■サニタリー ■タイル　■スチール製品
	洗浄・除菌クリーナー	除菌効果	弱アルカリ性 無リン ph 10	RM 732	■食品加工設備　■農業設備 ■サニタリー
フロア Pro （床洗浄機用洗浄剤）	スタンダードクリーナー	毎日の清掃に	弱アルカリ性 無リン ph 10.5	RM 753	■食品加工設備 ■ショッピングセンター　■店舗
	ディープクリーナー	毎日の清掃に	弱アルカリ性 無リン ph 10.2	RM 69 ASF	■食品加工設備　■ハードフロア ■マニュアル清掃用
	タイヤ痕 リムーバー	頑固な汚れに	強アルカリ性 無リン ph 13.3	RM 776 NTA free	■修理工場 ■機械加工工場
	ワックス剥離剤	床のメンテナンスに	弱アルカリ性 無リン ph 10.5	RM 754 ASF	■事務所 ■ショッピングセンター ■店舗
	ワックス	床のメンテナンスに	中性 無リン ph 8.6	RM 782	
	洗浄・除菌クリーナー	除菌効果	弱アルカリ性 無リン ph 10	RM 732※1	■食品加工設備 ■サニタリー
	消泡剤 フォームストップ	泡の発生を防止	–	—	■水フィルター清掃、床洗浄機
カーペット Pro （カーペットリンスクリーナー、カーペット洗浄機用）	スタンダードクリーナー	毎日の清掃に	中性 無リン ph 8.1	RM 760 Tablet	■カーペット　■布製ソファ ■車内清掃
	ディープクリーナー	頑固な汚れに	弱アルカリ性 無リン ph 9.2	RM 764	■カーペット　■布製ソファ ■車内清掃
	シミ抜きスプレー	カーペットなどの シミに	第4類 引火性液体 第3石油類※ 無リン — （※ 消防法上の分類）	RM 769	■カーペット ■布製ソファ ■車内清掃
	速乾クリーナー	毎日の清掃に	中性 無リン ph 6.4	RM 767	■室内設備　■車内清掃 ■カーペット　■布張り家具
マニュアル清掃用、 ガラス用	WVP 10 用洗浄剤	屋内の平らなところに	弱アルカリ性 無リン ph 8.6	CA 30 R	■速乾性タイプ ■拭き跡が残りにくい ■すぐに使用できるスプレータイプ
マシンメンテナンス	温水高圧洗浄機用 ボイラープロテクター	温水高圧洗浄機 のボイラー	中性 無リン ph 7	RM 110 ASF	■温水高圧洗浄機
	スチームクリーナー用 ボイラー洗浄剤 パウダータイプ 3 包入	スチームクリーナー のボイラー	酸性 無リン ph 2	RM 511	■食品加工設備　■ホテル ■食品加工工場

※1 床洗浄機に除菌洗浄剤 RM 732 をご利用いただく際は消泡剤（6.295-873.0）の併用をお薦めします。

おすすめ洗浄剤

製品名	特徴	ポイント	容量	RM	注文番号	液性 / ph 値	使用方法
高圧 Pro（高圧洗浄機用洗浄剤）							
スタンダードクリーナー 	食品加工工場 厨房 輸送機器 自動車 農業機械 建設機械 などの洗浄に。	■様々な目的に使用可能 ■素材にやさしい ■日常的な汚れに	2.5L	RM 55 ASF	6.295-579.0	弱アルカリ性 無リン ph 10	温水機での使用は 80℃まで。 汚れ、洗浄面の状態に応じて濃度を希釈して使用。
ディープクリーナー 	食品加工工場 厨房 輸送機器 自動車 農業機械 建設機械 などの洗浄に。	■全ての温度範囲で洗浄力を発揮 ■油汚れなどに強力な洗浄力 ■経済的な濃縮タイプ	2.5L	RM 81 ASF	6.295-555.0	強アルカリ性 無リン ph 12.6	温水機での使用は 100℃まで。 汚れ、洗浄面の状態に応じて濃度を希釈して使用。
			10L		6.295-556.0		
業務車両クリーナー 	車体に付着したオイル、グリス、排気ガス、あるいは虫や泥などの走行中に付着する様々な汚れに。	■車体特有の付着汚れに効果的 ■建設・農業用の機械等の油汚れに ■経済的な濃縮タイプ	20L	RM 806 ASF NTA free	6.295-553.0	強アルカリ性 無リン ph 13.3	温水機での使用は 80℃まで。 汚れ、洗浄面の状態に応じて濃度を希釈して使用。 【注意点】 塗装していない面や、傷みのある軽金属表面には使用しないでください。
iSolar クリーナー 	太陽電池に付着したホコリや鳥の糞の洗浄に。	■ウォータースポットを防止 ■すすぎ洗い不要 ■経済的な濃縮タイプ	10L	RM 99	6.295-798.0	弱アルカリ性 ph 9	温水機での使用は 40℃まで。 【注意点】 非常に低い希釈率で使用するため環境に対する影響は少ないですが、農作物や家畜などへの影響が心配な場合はご考慮願います。
フロア Pro （床洗浄機用洗浄剤）、マニュアル清掃用							
スタンダードクリーナー 	食品加工設備 衛生設備 商業施設 工場施設など 固い床面の日常清掃に。	■油汚れに効果的 ■経済的な濃縮タイプ ■泡立ちや匂いが少ない ■界面活性剤を使用しておりません	2.5L	RM 753	6.295-587.0	弱アルカリ性 無リン ph 10.5	汚れ、洗浄面の状態に応じて濃度を希釈して使用。 【注意点】 アルカリ性に敏感な床面、木製の床面には使用不可。 洗剤を塗布した面が乾かないようにすること。
			10L		6.295-082.0		
ディープクリーナー （マニュアル清掃にもどうぞ） 	食品加工設備 衛生設備 商業施設 工場施設など 固い床面の定期清掃に。	■油汚れ、黒ずみに効果的 ■経済的な濃縮タイプ ■芳香性	10L	RM 69 ASF	6.296-049.0	弱アルカリ性 無リン ph 10.2	■希釈率：床洗浄機 0.5 ～ 10%、マニュアル清掃 0.5 ～ 3% ■マニュアル清掃用にはコック 10L 用（品番 6.394-819.0）が便利です ■注意点：アルカリ性に敏感な床面、木製の床面には使用不可。
タイヤ痕 リムーバー 	床面に付着したタイヤマークやヒールマーク、堆積した油汚れの清掃に。	■タイヤ痕などの汚れに ■堆積した油汚れに効果的 ■原液使用	10L	RM 776 NTA free	6.295-545.0	強アルカリ性 無リン ph 13.3	原液で使用。 【注意点】 RM スプレーボトル、または RM 洗浄剤スプレイヤーを使用。使用前に目立たない場所でテスト洗浄してから使用すること。使用後は必ず清水で洗浄すること。

製品名	特徴	ポイント	容量	RM	注文番号	液性 / ph 値	使用方法
カーペット Pro（カーペットリンスクリーナー、カーペット洗浄機用）							
スタンダードクリーナー 	カーペットや布張り家具などに付着した水溶性のシミや皮脂汚れ、黒ずみなどの洗浄に。	■速乾性が高く、汚れが付きにくい ■水に溶かすだけのタブレットタイプ ■カーペットを傷めない	16 錠	RM 760 Tablet	6.295-850.0	中性 無リン ph 8.1	4L の水に 1 錠を溶かして使用。 【注意点】 使用前に目立たない場所でテスト洗浄してから使用すること。換気をしながら使用すること。
ディープクリーナー 	カーペットや布張り家具などに付着した水溶性のシミや皮脂汚れ、黒ずみなどの洗浄に。	■経済的な希釈タイプ ■漂白剤フリーで素材にやさしい ■芳香性	10L	RM 764	6.295-854.0	弱アルカリ性 無リン ph 9.2	洗浄剤散布後、吸引して清水ですすぎ洗浄。 【注意点】 使用前に目立たない場所でテスト洗浄してから使用すること。換気をしながら使用すること。
シミ抜きスプレー 	カーペットや布製品に付着したペンの跡やガム、シューポリッシュのシミなど油性の汚れに。	■すぐに使用できるスプレータイプ ■カーペットのシミに直接スプレー	500mL	RM 769	6.295-490.0	第 4 類 引火性液体 第 3 石油類 ※ 無リン ー （※ 消防法上の分類）	原液で使用。 【注意点】 使用前に目立たない場所でテスト洗浄してから使用すること。
マニュアル清掃用、ガラス用							
WVP 10 用洗浄剤 	スプレータイプの平らな表面の清掃用の洗浄剤です。窓用バキュームクリーナーや、マニュアルでの清掃で使用します。速乾性があり、油汚れ、食品かす、たばこのヤニ、コーヒーなどに効果があります。	■原液で使用します。 ■速乾性タイプ ■拭き跡が残りにくい	500mL	CA 30 R	6.295-686.0	弱アルカリ性 無リン ph 8.6	■直接 1-3 回スプレーし、クロスで拭く、もしくは業務用窓用バキュームクリーナーにて吸引してください。 ■スプレーヘッド別売り（品番 6.295-723.0）
マシンメンテナンス							
温水高圧洗浄機用 ボイラープロテクター 	ヒートコイルボイラーパイプの内側にスケールが付着するのを抑え、ボイラーの腐食や故障を防止。	■ヒートコイルボイラーの性能を維持 ■機械内部の腐食を抑制 ■優れたコーティング力	1L	RM 110 ASF	6.295-932.0	中性 無リン ph 7	原液で使用。 使用温度は 60℃～ 140℃。 《スケールについて》 水分中のカルシウムやマグネシウムなどが金属表面に結晶化したもの。高温で結晶になりやすく、湯沸かし器やボイラー設備等で発生。ボイラーのパイプ内部に詰まると故障の原因に。
スチームクリーナー用 ボイラー洗浄剤 パウダータイプ 3 包入 	スチームクリーナーのボイラー内部に付着したスケールを除去。	■ボイラーの性能劣化を防止 ■ 50 時間使用毎に 1 回の割合で清掃	3 包	RM 511	6.295-982.0	酸性 無リン ph 2	作業時間 50 時間毎に使用。 成分はクエン酸。 希釈の目安　1 包 /500cc。 【注意点】 使用する際は加熱しないこと。 サブタンクには注入しないこと。 固体のまま使用。

洗浄剤 散布用オプション

手動で内部に圧力を加え、レバーを握るだけで連続散布が行えます。散布範囲・角度も自在に調整可能です。

1


2




商品名	No.	注文番号	数量	容量	情報
洗浄剤 散布用オプション					
RMスプレーボトル	1	6.394-409.0	1	1L	手動で内部に圧力を加え連続噴射が可能／散布範囲・角度も自在に調整可能
RM洗浄剤スプレイヤー	2	6.394-255.0	1	5L	手動で内部に圧力を加え連続噴射が可能／散布範囲・角度も自在に調整可能

その他の洗浄剤

製品名	特徴	ポイント	容量	RM	注文番号	液性 / ph 値	使用方法
高圧 Pro（高圧洗浄機用洗浄剤）							
フォームクリーナー 中性 	デリケートな表面の日常的な軽度の汚れに。中性で幅広い油汚れに効果的。泡が汚れに長時間付着することで、効果的に洗浄。	■抜群の泡立ち ■汚れにしっかり留まる	20L	RM 57 ASF	6.295-178.0	中性 泡 無リン ph 6.7	温水器での使用は 60℃まで。 汚れ、洗浄面の状態に応じて濃度を希釈して使用。 液体洗剤を泡状にして使用。 フォーム用ノズルを使用して散布。洗浄剤を散布した表面が乾かないようにすること。
フォームクリーナー アルカリ性 	日常的な油分を含む厨房機器やコンテナなどの汚れに。強アルカリ性で幅広い油汚れに効果的。泡が汚れに長時間付着することで、効果的に洗浄。	■抜群の泡立ち ■汚れにしっかり留まる	20L	RM 58 ASF	6.295-100.0	強アルカリ性 泡 無リン ph 13.1	温水器での使用は 60℃まで。 汚れ、洗浄面の状態に応じて濃度を希釈して使用。 液体洗剤を泡状にして使用。 フォーム用ノズルを使用して散布。洗浄剤を散布した表面が乾かないようにすること。
フォームクリーナー 酸性 	食品製造機器、タンクに付着したスケールやサニタリーの黄ばみなどに。強酸性で、スケール除去に効果的。泡が汚れに長時間付着することで、効果的に洗浄。	■抜群の泡立ち ■汚れにしっかり留まる	20L	RM 59 ASF	6.295-192.0	強酸性 泡 無リン ph 1.8	温水器での使用は 60℃まで。 フォーム用ノズルを使用して散布。大理石など酸に弱い材質の表面への使用不可。有毒ガスが発生する恐れがあるため、塩素化合物との同時使用は厳禁。
洗浄・除菌クリーナー 	厨房機器の洗浄と除菌に。除菌と洗浄が同時に行えるため作業時間とコストを同時に削減。	■洗浄と除菌が一度に可能 ■素材にやさしい	5L	RM 732	6.295-596.0	弱アルカリ性 無リン ph 10	汚れ、洗浄面の状態に応じて濃度を希釈して使用。 【注意点】 温水使用は 60℃まで。 使用前に簡易洗浄をすること。 食品に触れる部分は十分にすすぐこと。
フロア Pro（床洗浄機用洗浄剤）							
ワックス剥離剤 	床用のワックス、ポリマーコーティングの剥離に使用。リノリウムやゴム床などアルカリに敏感な床面に。	■リノリウムやゴム床などに ■ 1-3% に薄める ■経済的な濃縮タイプ ■通常の洗浄剤としても使用可能、アルカリに敏感な床に	10L	RM 754 ASF	6.295-811.0	弱アルカリ性 無リン ph 10.5	汚れ、洗浄面の状態に応じて濃度を希釈して使用。 【注意点】 木製、コルク製、ラミネート床には使用不可。剥離剤を散布した表面が乾かないよう注意。
ワックス 	長尺シート材、P タイルなどのハードフロアの床材の保護・艶出し用ワックス。	■ 2 層塗膜でも十分なコーティング ■耐摩耗性、床への密着性が高い ■原液使用	5L	RM 782	6.295-816.0	中性 無リン ph 8.6	原液で使用。モップで均一に塗り広げて乾燥させる。 【注意点】 使用前に目立たない場所でテストしてから使用すること。コーティングされていない木製、コルク、パーケットフローリングには使用不可。
消泡剤 フォームストップ 		洗浄剤の泡立ちを抑えます。	125mL	ー	6.295-873.0	ー	床洗浄機で洗浄・除菌クリーナー利用時の泡立ちを抑えるために使用します。
カーペット Pro（カーペットリンスクリーナー、カーペット洗浄機用）							
速乾クリーナー 	カーペットや布張り家具などに付着した水溶性のシミや皮脂汚れ、黒ずみなどの洗浄に。	■速乾性の洗浄剤 ■漂白剤フリーで素材にやさしい	10L	RM 767	6.295-198.0	中性 無リン ph 6.4	洗浄剤塗布後、吸引して清水ですすぎ洗浄。 【注意点】 使用前に目立たない場所でテスト洗浄してから使用すること。換気をしながら使用すること。

ワーク&プロテクション

高圧洗浄機やドライアイスブラスターのように噴出系のマシンをご使用の際は、必ずゴーグルを着用してください。また、ドライアイスでの低温やけどや、超高圧洗浄での跳ね返りからの保護として手袋の着用も推奨いたします。



1. イヤープロテクター

2. 保護ゴーグル

3. 保護手袋

商品名	No.	注文番号	数量	情報
ワーク & プロテクション				
イヤープロテクター	1	6.321-207.0	1	防音と耳の保護（高圧洗浄機、超高圧洗浄機、アイスブラスター等対象）
保護ゴーグル	2	6.321-208.0	1	洗浄物や対象物の飛散、はね返りから目を保護（高圧洗浄機、超高圧洗浄機、アイスブラスター等対象）
保護手袋	3	6.321-210.0	1	低温やけど、金属のバリ、カスなどから手を保護（高圧洗浄機、超高圧洗浄機、アイスブラスター等対象）

ケルヒャーのアフターサービス

アフターサービスは、お客様に初めてお会いした時から始まっています。全てはお客様のために。

切れ目ないサポートで安心をお届けします。

お届け前に

全ての製品は生産工場での厳しい検査後、日本に送られてきます。更に、お客様にお届けする直前に日本国内でも**出荷前点検**を行っております。

↓

お届け後には

お客様の期待は、トラブルなく、パフォーマンスを出し続けるマシンです。ダウンタイムのリスクを減らす為に、予防整備を重視しています。**ケルヒャー・ケア、定期点検、メンテナンス**など様々なパッケージがございます。

↓

もしもの故障時に

お客様が望まれる、速くて適切な修理を**「スピード修理」**でお届けします。
お客様と直接コミュニケーションをとり最適な修理、メンテナンスを提案します。
修理、メンテナンスのご依頼は直接サービスフロントへご連絡ください。お客様のご要望により直接修理を承ります。

ケルヒャー・ケア

サービスメニュー

ケルヒャー･ケアとは、大型、中型の製品に組み込まれた訪問点検のプログラムです。より長く、安心してケルヒャー製品をお使いいただけます。

搭乗式スイーパー・床洗浄機などの
新規 購入製品対象
無料 訪問点検サービス

ケルヒャー・ケアのメリット

1 製品に組み込みでまかせて安心の点検サービス

対象機種に自動組み込みの点検です。ケルヒャーから連絡させていただき、ご使用初期の安心をサポートさせていただきます。ご使用いただいて初めて気付く点にも確実に対応させていただきます。

2 清掃機器のプロならではのアドバイス

初回は 3 ヵ月目で訪問。機器の点検はもとより、ご使用方法等お客様の疑問点にお答えし、さらに効率的な清掃作業の為のアドバイスも、機械を熟知したケルヒャーのエンジニアが丁寧にお答えします。

（各営業拠点の連絡先は本誌裏面に記載しております。）

ケルヒャー・ケア　サービスイメージ

点検時期　① 3ヵ月 ‥‥ ② 6ヵ月 ‥‥ ③ 12ヵ月 ‥‥ ④ 18ヵ月 ‥‥ 24ヵ月 ‥‥ 30ヵ月 ‥‥▶

ご購入 お引渡し　**ケルヒャー・ケア　対象期間** 1）　**定期点検** 2）

1）点検回数は機種によって異なります。
大型機 2年（4回）、中型機6ヵ月（2回）。
※左図は大型機種の場合

2）ケルヒャー･ケア終了後は定期点検のご契約をお願いします。

製品を知りつくしたエンジニアが訪問

操作方法や日常点検、お手入れなどもアドバイス

メーカーによる安心の点検サービス

高品質なアフターサービスを保証

ケルヒャー 定期点検

サービスメニュー

※既にお持ちの製品でご契約の場合:点検回数は3回（中・大型機種対象の有償サービス）

ケルヒャー・ケアからのご継続と
製品ご購入時のご契約で　年 2 回 × 2 年間 ＝ 合計 4 回※の定期点検

定期的な点検・整備の必要性

どんなに高性能な機械でも、ご使用いただくごとに部品類は消耗し、性能は少しずつ低下していきます。これは「機械」である以上防ぎようがないことです。しかし、定期的に点検を行い整備していく事で、故障などのトラブルを防ぎ、ベストコンディションを保ち、長期にわたってご活用いただけるようになります。是非、ケルヒャーにお任せください。

定期点検のメリット

1. いつでもベストコンディション
定期的な点検・整備を行う事で、予期せぬトラブルが少なく、ベストコンディションを保てますので、お仕事への影響を最小限にとどめる事ができます。

2. 製品を “上手に” 使いこなせます
製品を知り尽くしたケルヒャーのエンジニアが、定期的に点検・整備に伺います。更に稼動時間から、消耗品のベストな交換予定、操作方法、日常点検、お手入れの方法など、清掃のプロならではのアドバイスをさせていただきます。

3. トータルコストの削減に繋がります
予期せぬトラブルが少なく、常にベストコンディションで、長期に亘ってご活用いただけるという事は、トータルでのコスト削減を意味します。

※部品交換が必要な場合は、交換する部品代、工賃を別途ご請求させていただきます。

点検、整備効果のイメージ

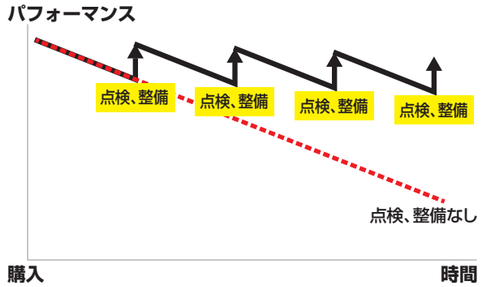

修理センターのご紹介

「確か」で「信頼」できる自社修理センター

1. 小型機※対象の修理お見積書提出までの流れ
製品が修理センターに到着した日を含め5日以内にお見積もり回答を致します。修理センターには部品倉庫が併設されており、常に修理用の部品を保有しております。

2. 確かな修理品質
製品を熟知した専属エンジニアが専用のテストベンチで、敏速丁寧な修理を行い、しっかり検査した後にご返送いたします。

【製品到着から見積提出までの日数】

部品倉庫　約8000アイテム、約12万個保有

専用テストベンチ 修理後、製品の動作を全て検査

※対応機種については、当社ホームページからご確認いただけます。
https://www.kaercher.com/jp/service/support_pro/repair_menu/repair_s.html

安心の供給体制

全国を網羅した配送ネットワーク。製品・部品入荷をお待たせしません。

製品※の他に約 8,000 種類 120,000 パーツの修理部品を国内で保有。修理部品を素早くお届けし、お客様のニーズにお応えします。※受注生産タイプを除く

購入していただいた製品を安心してご使用いただくため、日本独自で出荷前に厳しく検査しております。（小型機を除く）

万が一の場合でも、スピード修理でお客様をお待たせしません。

全国 16 カ所の営業拠点と 29 の修理提携店が対応します。

東日本（仙台）、西日本（神戸）2 カ所の修理センターで業務用・家庭用小型機の修理に対応します。

修理のご用命はケルヒャー サービスフロントへ

電話番号　045-777-7410

受付時間：9:00 ～ 17:00　月曜～金曜（祝日・当社休日を除く）
お申し込みの際は、事前に次の点をご確認の上ご連絡ください。
①機種名　②ご購入時期　③故障状況

ホームページからのお申し込み受付

https://www.kaercher.com/jp/service/support_pro/repair_menu.html

小型機※の修理（センター修理サービス）発送先 （佐川急便をご利用ください）

＜仙台修理センター＞

〒 981-3408　宮城県黒川郡大和町松坂平 3 丁目 2 番
ケルヒャー ジャパン　仙台修理センター宛

＜神戸修理センター＞

〒 654-0161　神戸市須磨区弥栄台 4-4-1 三菱倉庫配送センター 1F
ケルヒャー ジャパン　神戸修理センター宛

※対応機種については、当社ホームページからご確認いただけます。
https://www.kaercher.com/jp/service/support_pro/repair_menu/repair_s.html