makes a difference

ケルヒャー ジャパン株式会社

製品のご用命、仕様、修理に関するお問い合わせ先

■ **業務用製品コールセンター**

TEL：045-777-7410　FAX：045-777-7411

受付時間　9:00～17:00／月曜日～金曜日（祝日、当社休日を除く）

https://www.kaercher.com/jp/professional/clean_innovation/inquiry.html

営業拠点住所

札　幌	〒003-0871	北海道札幌市白石区米里1条2丁目10番6号
道　東	〒080-2463	北海道帯広市西23条北1丁目7番5号
北東北	〒020-0838	岩手県盛岡市津志田中央2丁目13番15号
仙　台	〒981-3408	宮城県黒川郡大和町松坂平3丁目2番
新　潟	〒950-2032	新潟県新潟市西区的場流通2丁目1番11号
宇都宮	〒321-0911	栃木県宇都宮市問屋町3172番16
東　京	〒336-0022	埼玉県さいたま市南区白幡3丁目12番21号
横　浜	〒246-0008	神奈川県横浜市瀬谷区五貫目町11番7
静　岡	〒422-8033	静岡県静岡市駿河区登呂2丁目16番16号
北　陸	〒920-0362	石川県金沢市古府2丁目145番地
名古屋	〒468-0052	愛知県名古屋市天白区井口1丁目301番地
大　阪	〒664-0844	兵庫県伊丹市口酒井2丁目4番14号
広　島	〒733-0823	広島県広島市西区庚午南2丁目39番6号
四　国	〒761-8071	香川県高松市伏石町2143番10号
福　岡	〒811-2108	福岡県糟屋郡宇美町ゆりが丘2丁目6番1号
鹿児島	〒891-0115	鹿児島県鹿児島市東開町3番地155号

大型機・大型システム ショールーム

ケルヒャーインダストリアルショールーム 横浜

〒246-0008　神奈川県横浜市瀬谷区五貫目町11番7

ケルヒャー ジャパン株式会社　www.kaercher.com/jp/

ケルヒャー　業務用清掃機器

販売店様用

アクセサリーカタログ 2023

35 YEARS

KÄRCHER JAPAN

日本をきれいに35年

・開発、改良により仕様、外観は予告なく変更する場合があります。　このカタログの記載内容は、2023 年 11 月現在のものです。

PRO 104-00（Acc_2311）

デジタルツールのご紹介

1 デジタルカタログ「KÄRCHER Programme」のご案内

弊社では、パソコン、タブレットに最適化したデジタルカタログ「KÄRCHER Programme（ケルヒャー プログラム）」を導入しております。
業務効率の向上、時短に貢献できる機能を搭載したデジタルツールです。ぜひご活用くださいますようお願い申し上げます。

KÄRCHER Programme の利点

・新製品の最新情報をタイムリーに入手。
・製品名や注文番号を使用したワード検索で、アイテム探しが簡単に。
・見づらかった製品の適合表がマシン1つ1つの表示になってより見やすくなりました。
・ネット環境が悪い場所でも閲覧可能なダウンロード版も完備。



2 オンライン注文システム「Infonet(インフォネット)」のご紹介

インフォネットはインターネットを利用する、ケルヒャーのディーラー様や取引先様のための E コマースソリューションです。注文、サービス、マーケティングに関する情報を提供します。

Infonet の利点

1. シンプルで簡単な発注作業
オンライン注文システムなので、いつでもどこでも最新の価格と在庫を確認でき、発注できます。ご注文確定までの手順はわずか4ステップですので、スムーズな発注プロセスを体験できます。

2. カタログや取扱説明書、納品書のダウンロードが可能
注文システム以外にも、製品のカタログや取扱説明書をダウンロード可能です。また、注文完了後、ご注文履歴の確認・送り状番号の確認・納品書のダウンロードができます。

3. ケルヒャーが提供する各コンテンツの利用が可能
ケルヒャー製品について学習できる E ラーニングやケルヒャーの部品の購入とパーツ検索ができる DISIS 機能にもインフォネットからアクセスが出来、利用可能です。

（トップページイメージ）

注文画面や製品情報、各資料のダウンロードのページに移動できます。ページ下部にはインフォネットに関するニュースや新製品情報などのニュースを配信しています。
ケルヒャー製品の名称や製品番号を利用して検索できます。
製品番号からご注文のページでは、製品番号を入力すると該当製品の最新の価格、在庫などの情報を確認できます。
ご注文後の履歴、送り状番号の検索、納品書のダウンロードに関しては、ご注文・送り状検索 のページで情報を取得できます。

Infonet ページの概要

① ケルヒャー製品の名称や注文番号で検索できます（探す手間を削減）。
（一部、検索ボックスで見つからない製品がございます。製品情報ページから該当製品を検索するか、既に製品番号が判明している場合は製品番号からご注文 での検索を推奨します。）
② 製品写真や情報を確認しながら注文できます（発注の間違いを防止）。
③ 価格・納入可能日・在庫状況をすぐに確認でき、配達希望日も指定できます。
④ 製品仕様情報だけでなく、適合するアクセサリーや最適な洗浄剤も確認できます。

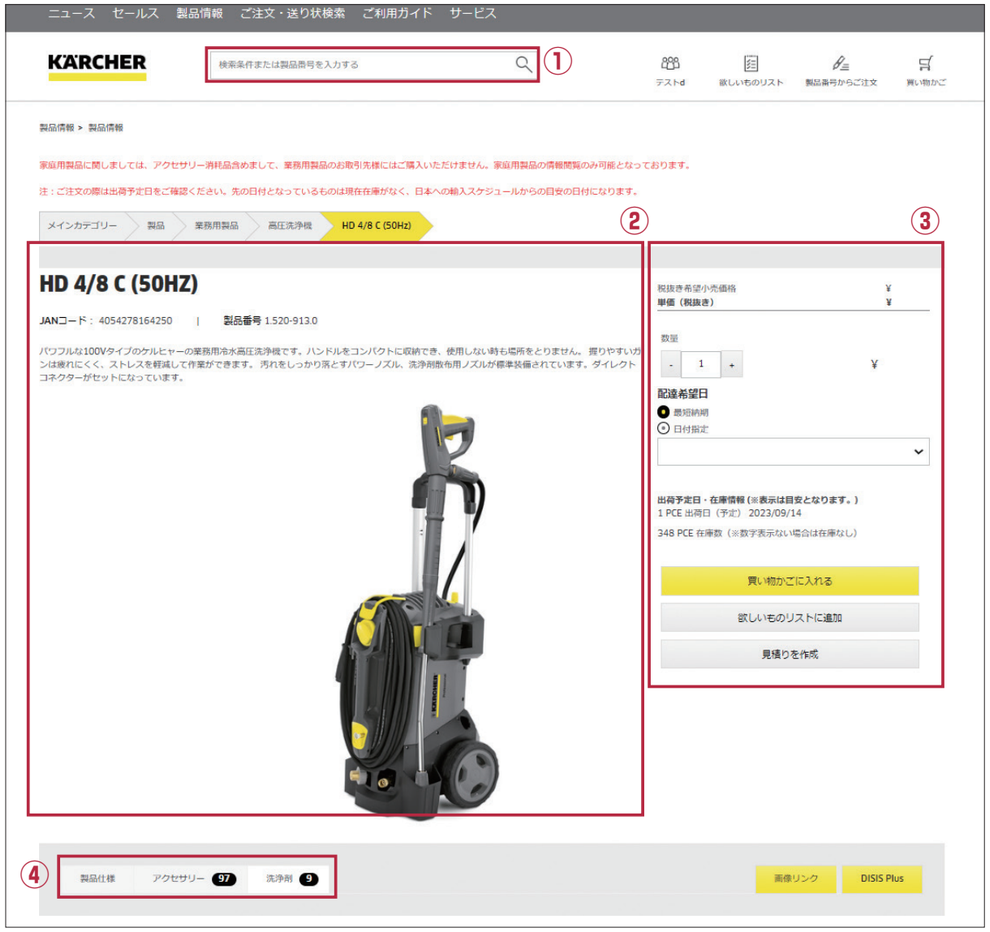

製品情報のページでは、製品の詳細情報、価格、出荷予定日、在庫情報を確認できます。
製品に適合するアクセサリーや洗浄剤の情報も確認できます。
また、製品を買い物かごに入れると注文画面に移行し、配達希望日や送り先住所を指定して注文を行う事が可能です。

Infonet ご利用には登録が必要です。詳細は担当営業までお問い合わせください。

（お取引状況によりご希望に沿えない場合がございます。予めご了承ください）

ケルヒャーはドイツが生んだ
世界のトップブランド。

ケルヒャーは、ドイツで生まれた世界最大手の清掃機器メーカーです。1935年の創立以来、たゆまぬ技術開発と最新の清掃機器で、世界的な信用を確固たるものとしてきました。今では、高圧洗浄機をはじめ、床洗浄機、スイーパー、乾湿両用クリーナー、スチームクリーナーなど、3,000種類もの清掃機器を有し、世界中で愛用されています。
日本全国に17拠点を開設、販売・サービスネットワークを構築・拡充しており、いろいろなシーンでご使用いただいております。

目 次

高圧洗浄機	Page 5	スイーパー床洗浄機	Page 66
超高圧洗浄機	Page 30	鍵管理システム（KIK：キック）	Page 68
ドライアイスブラスター	Page 32	ホームベースキット	Page 69
バキュームクリーナー	Page 34	マニュアルクリーニング	Page 70
産業用バキュームクリーナー	Page 46	スイーパー	Page 78
スチームクリーナー	Page 48	プロ用ガーデンツール	Page 84
スチームバキュームクリーナー	Page 48	洗浄剤	Page 86
カーペットリンスクリーナー	Page 50	ワーク&プロテクション	Page 90
カーペット洗浄機	Page 50	アフターサービス	Page 91
床洗浄機	Page 52		

冷水高圧洗浄機

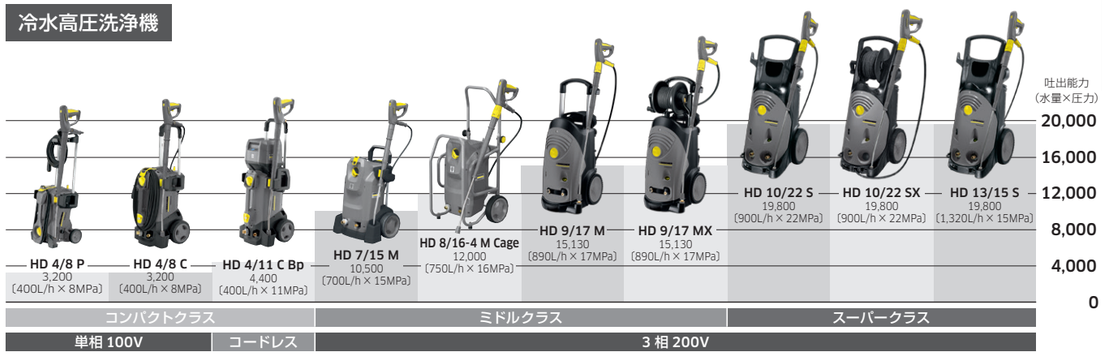

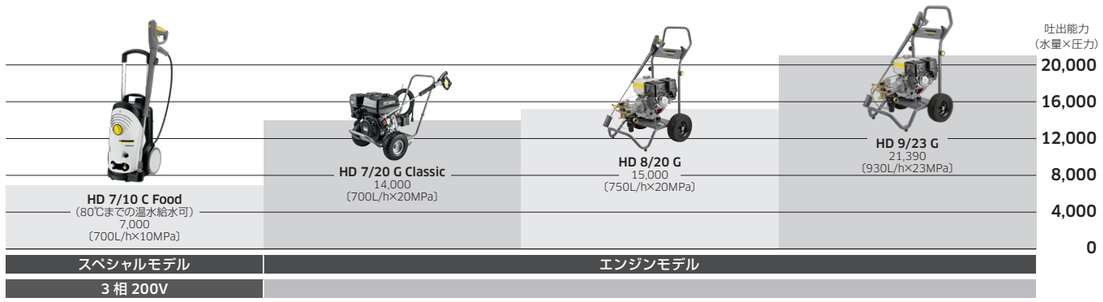

温水高圧洗浄機

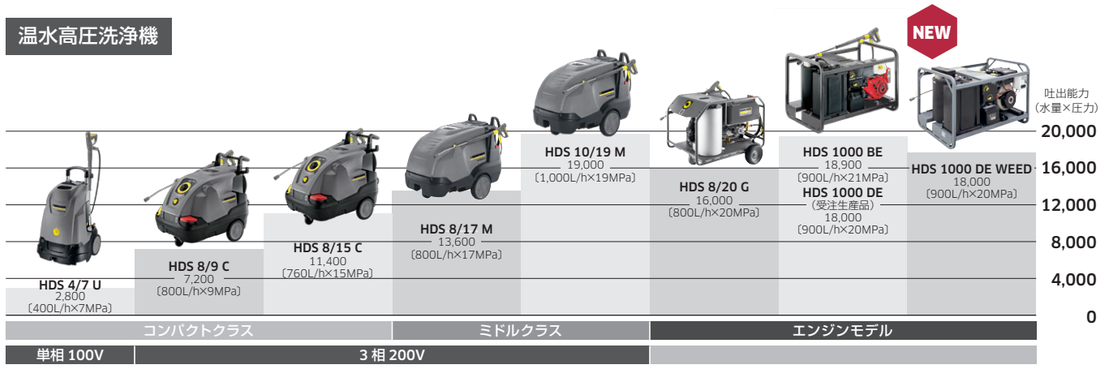

超高圧洗浄機

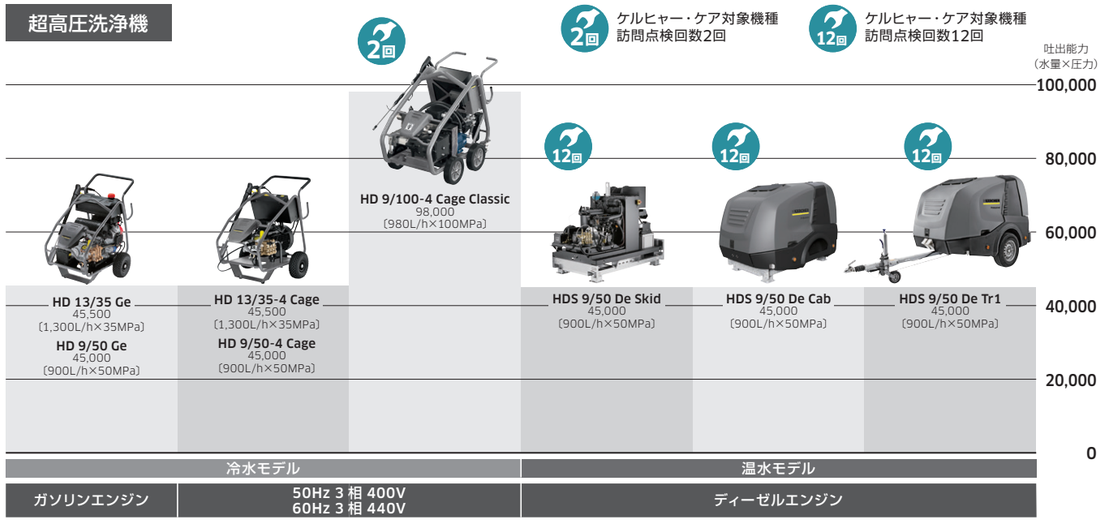

高圧洗浄機 新旧仕様アクセサリーの見分け方

高圧洗浄機は 2016 年末から 2017 年にかけて、標準装備品の仕様変更を行いました。仕様変更前の高圧洗浄機には仕様変更前のアクセサリーを、仕様変更後の高圧洗浄機には仕様変更後のアクセサリーをお選びいただく必要がございます。

見分け方 1：注文番号で確認

注文番号は製品に貼られているラベルでご確認いただけます。
右写真のラベルの赤線で囲われた数字「1.520-155.0」が注文番号になります。その注文番号をもとに、下記注文番号表から仕様をご確認いただけます。



見分け方 2：ガンとランスの色

新仕様アクセサリー

本体はグレーを基調、サーボプレスユニットはイエロー

新トリガーガン　新サーボプレスユニット　新スプレーランス

旧仕様アクセサリー

本体は黒を基調、サーボプレスユニットはグレーに黒三角

旧トリガーガン　旧サーボプレスユニット　旧スプレーランス

注意点：既にお客様が新旧仕様の変換アダプターを購入されている場合、新仕様のマシンに旧仕様のアクセサリーを接続、または、旧仕様のマシンに新仕様のアクセサリーを接続されている可能性がございます。

各製品 新仕様・旧仕様注文番号表

機種名	No.	旧仕様		新仕様 EASY!Lock	
		注文番号（50Hz）	注文番号（60Hz）	注文番号（50Hz）	注文番号（60Hz）
冷水高圧洗浄機　コンパクトクラス					
HD 4/8 P	1	1.520-201.0	1.520-202.0	1.520-970.0	1.520-971.0
HD 4/8 C	2	1.520-155.0	1.520-156.0	1.520-913.0	1.520-914.0
HD 4/11 C Bp	3	旧仕様なし	旧仕様なし	1.520-927.0 （バッテリーモデル）	
HD 7/15 C（販売終了品）	4	1.151-615.0	1.151-616.0	1.151-903.0	1.151-911.0
HD 7/15 CX（販売終了品）	5	1.151-658.0	1.151-659.0	1.151-909.0	1.151-910.0
冷水高圧洗浄機　ミドルクラス					
HD 7/15 M	6	旧仕様なし	旧仕様なし	1.151-933.0	1.151-934.0
HD 8/16-4 M Cage	7	旧仕様なし	旧仕様なし	1.524-984.0	1.524-985.0
HD 9/17 M	8	1.524-322.0	1.524-323.0	1.524-917.0	1.524-918.0
HD 9/17 MX	9	1.524-325.0	1.524-326.0	1.524-920.0	1.524-921.0
冷水高圧洗浄機　スーパークラス					
HD 10/22 S	10	1.286-123.0	1.286-124.0	1.286-905.0	1.286-906.0
HD 10/22 SX	11	1.286-508.0	1.286-509.0	1.286-929.0	1.286-930.0
HD 13/15 S	12	1.292-106.0	1.292-107.0	1.286-934.0	1.286-935.0
冷水高圧洗浄機　スペシャルモデル					
HD 7/10 C Food	13	1.151-617.0	1.151-618.0	1.151-904.0	1.151-905.0
温水高圧洗浄機　コンパクトクラス					
HDS 4/7 U	14	1.064-034.0	1.064-035.0	1.064-904.0	1.064-905.0
HDS 4/7 C（販売終了品）	15	1.272-212.0	1.272-213.0	1.272-903.0	1.272-904.0
HDS 8/9 C	16	1.169-214.0	1.169-215.0	1.169-901.0	1.169-902.0
HDS 8/15 C	17	1.174-312.0	1.174-313.0	1.174-913.0	1.174-914.0
温水高圧洗浄機　ミドルクラス					
HDS 8/17 M	18	1.077-811.0	1.077-812.0	1.077-912.0	1.077-913.0
HDS 10/19 M	19	1.071-429.0	1.071-430.0	1.071-909.0	1.071-910.0
HDS 13/15 S（販売終了品）	20	1.071-807.0	1.071-808.0	1.071-929.0	1.071-930.0
エンジン式　冷水高圧洗浄機					
HD 6/12 G（販売終了品）	21	1.187-001.0		1.187-909.0	
HD 6/15 G（販売終了品）	22	1.187-003.0		1.187-900.0	
HD 7/20 G Classic	23	1.187-011.0		新仕様なし	
HD 8/20 G	24	旧仕様なし		1.187-904.0	
HD 9/23 G	25	1.810-253.0		1.187-906.0	
エンジン式　温水高圧洗浄機					
HDS 801 B（販売終了品）	26	1.210-100.0		1.210-900.0	
HDS 8/20 G	27	旧仕様なし		1.210-920.0	
HDS 1000 BE	28	1.811-937.0		1.811-942.0	
HDS 1000 DE（受注生産）	29	旧仕様なし		1.811-943.0	
HDS 1000 DE WEED	30	旧仕様なし		1.811-947.0	

旧仕様の本体・アクセサリーに対しても、8つのアダプターで新仕様の本体・アクセサリーを接続できます。

アダプター No.

8 つのアダプターには 1 から 8 までの番号が記入されています。新商品と従来品のさまざまな組み合わせを 8 つのアダプターが解決します。

接続アクセサリーの色分け

新商品（EASY!Lock）と従来品用接続部分が色の違いで識別できます。

新仕様 製品・アクセサリー 接続コネクター

旧仕様 製品・アクセサリー 接続コネクター

グレー（左）＝新仕様 製品・アクセサリーを接続

黒（右）＝旧仕様 製品・アクセサリーを接続

アダプター No.1 は M22 × 1.5 対応

新仕様 製品・アクセサリー	接続アダプター	旧仕様 製品・アクセサリー
1 新製品	No.1 : 4.111-029.0	旧製品　M22×1.5
2 新製品	No.2 : 4.111-030.0	旧製品　M22×1.5
3 新製品	No.3 : 4.111-031.0	旧製品　M22×1.5
4 新製品	No.4 : 4.111-032.0	旧製品　組み込みタイプ
5 新製品	No.5 : 4.111-033.0	旧製品　M22×1.5
6 新製品	No.6 : 4.111-034.0	旧製品　M22×1.5
7 新製品	No.7 : 4.111-035.0	旧製品　M18×1.5
8 新製品	No.8 : 4.111-036.0	旧製品　M18×1.5

高圧洗浄機用アクセサリー 新・旧共通対応品

ケルヒャーの高圧洗浄機は水道水だけでなく、ため水からもお使いいただけます。ため水で使用する場合は、自吸用ホース（サクションホース）、フィルター類を併用してください。

自吸用ホース（サクションホース）
ため水を利用する際に使用するホースです。必ずメインフィルター（本体側）と、サクションフィルター（ため水側）の2種類を使用してください。

ゲカカップリング（給水口取付部品）
真ちゅう製の丈夫なゲカカップリングです。本体側とホース側の2種類が必要です。

ワンタッチカップリング（給水口取付部品）
プラスチック製のワンタッチカップリングです。本体側とホース側の2種類が必要です。

3

4,5

6

7

8

（G 3/4）

9

（G 1）

10

ケルヒャーの給水口のサイズは管用平行ネジです。管用平行ネジは、管用平行オネジと管用平行メネジを組み合わせて使用し記号 G を付けて表示します。口金のサイズに応じて 2 種類（G 3/4、G 1）があります。

11,12

13,14

15

16,17

18,19

20

21,22

23,24

32

33

34

35

36

37

38

39

商品名			No.	注文番号 新旧仕様共通アクセサリー	数量		情報	HD 4/8 P	HD 4/8 C	HD 4/11 C Bp	HD 7/15 C ※1	HD 7/15 CX ※1	HD 7/15 M	HD 8/16-4 M Cage	HD 9/17 M	HD 9/17 MX	HD 10/22 S	HD 10/22 SX	HD 13/15 S	HD 7/10 C Food	HDS 4/7 U	HDS 4/7 C ※1	HDS 8/9 C	HDS 8/15 C	HDS 8/17 M	HDS 10/19 M	HDS 13/15 S ※1	HD 6/12 G ※1	HD 6/15 G ※1	HD 7/20 G Classic	HD 8/20 G	HD 9/23 G	HDS 801 B ※1	HDS 8/20 G	HDS 1000 BE	HDS 1000 DE	HDS 1000 DE WEED	No.
							標準ノズルサイズ	033	036	028	045	045	040	045	055	055	050	050	090	060	036	038	065	047	045	055	075	042	038	035	040	048	038	040	047	050	048	
給水関連アクセサリー								冷水モデル													温水モデル							エンジンモデル										
水道ホースセット	6m セット（内径 15mm）		1	6.390-839.0	1		ワンタッチカップリング、ホースバンド各 1 個付セット	■	■	■											■									□									1
	7.5m セット（内径 18mm）		2	6.390-492.0	1		ホースバンド 2 個付セット				■	■	■	■	■	■	■	■	■			■	■	■	■	■	■	□	□	□	■	■	■	■	■	■	■	2
自吸用ホース	3m サクションホースセット		3	9.548-030.0	1		貯水側粗ゴミフィルター付／ホース内径 15mm ／本体側ネジ径 3/4 インチ	□	□	□	□	□	□	□						□	□								□		□			□						3
（水道がない現場や	7.5m サクションホース	ネジ径 3/4 インチ	4	4.440-207.0	1		ホース内径 19mm ／本体側ネジ径 3/4 インチ	□	□	□	□	□	□	□						□	□								□		□			□		□	□	□	4
ため水からの吸水に）		ネジ径 1 インチ	5	4.440-270.0	1		ホース内径 19mm ／本体側ネジ径 1 インチ								□	□	□	□	□			□	□	□	□	□	□	□	□			□	□						5
フィルター																																						
サクションフィルター逆止弁付（自吸用ホース先端用）			6	4.730-012.0	1		ネジ径 1 インチ／粗ゴミ用／逆止弁付（取り外し可能）	□	□	□	□	□	□	□	□	□	□	□	□	□	□	□	□	□	□	□	□	□	□	□	□	□	□	□	□	□	□	□	6
メインフィルター（本体用）		ファインメッシュ60μm	7	2.642-794.0	1		ネジ径 3/4 インチ／簡易タイプ／耐熱温度 60℃	□	□	□	□	□	□	□						□	□								□		□								7
（ため水からの吸水時に ポンプへのゴミの侵入防止に）		ファインメッシュ100μm	8	2.637-691.0	1		ネジ径 3/4 インチ	□	□	□	□	□	□	□						□	□								□		□			□		□	□	□	8
		ファインメッシュ100μm	9	2.638-270.0	1		ネジ径 1 インチ								□	□	□	□	□			□	□	□	□	□	□	□	□		□	□		□					9
		ファインメッシュ125μm	10	4.730-102.0	1		ネジ径 3/4 インチ、1 インチ	□	□	□	□	□	□	□	□	□	□	□	□	□	□	□	□	□	□	□	□	□	□	□	□	□	□	□	□	□	□	□	10
水道ホース用カップリング（自吸用ホースには使用不可）																																						
ゲカカップリング	本体側（メネジ）	ネジ径 1 インチ	11	6.388-458.0	1										□	□	□	□	□			□	□	□	□	□	□	□	□		■	■		□					11
		ネジ径 3/4 インチ	12	6.388-473.0	1			□	□	□	□	□	□	□						□	□								□		□			□		□	□	□	12
	ホース側	内径 13mm 用	13	6.388-461.0	1		ホース（内径 13mm）同士のジョイントには 2 個必要	□	□	□											□								□										13
		内径 18mm 用	14	6.388-455.0	1		ホース（内径 18mm）同士のジョイントには 2 個必要				□	□	□	□	□	□	□	□	□			□	□	□	□	□	□	□	□	□	□	□	□	□	□	□	□	□	14
ワンタッチ カップリング	蛇口側		15	9.548-307.0	1		呼 13 丸型自在蛇口取付用	□	□	□	□	□	□	□	□	□	□	□	□	□	□	□	□	□	□	□	□	□	□	□	□	□	□	□	□	□	□	□	15
	本体側	ネジ径 1 インチ	16	2.645-007.0	1										■	■		□	□			■	■	■	■	□	□	□	□		□	□		□					16
		ネジ径 3/4 インチ	17	6.465-031.0	1			■	■	■	□	□	■	■						■	■								□		□			□		□	□	□	17
	水道ホース側（本体側と併用）	内径 15mm 用	18	9.548-302.0	1		ホース同士の接続には使用不可	□	□	□											□								□		□								18
		内径 15mm 用 逆止弁付	19	9.548-309.0	1		ホース同士の接続には使用不可／逆止弁は取り外し可能	□	□	□											□								□		□								19
		内径 18mm 用	20	9.548-303.0	1		ホース同士の接続には使用不可				□	□	□	□	□	□	□	□	□			□	□	□	□	□	□	□	□	□	□	□	□	□	□	□	□	□	20
	ホース接続用	内径 15mm 用	21	9.548-304.0	1		1 個で内径 15mm のホース同士を接続可能	□	□	□											□								□		□								21
		内径 18mm 用	22	9.548-305.0	1		1 個で内径 18mm のホース同士を接続可能				□	□	□	□	□	□	□	□	□			□	□	□	□	□	□	□	□	□	□	□	□	□	□	□	□	□	22
ホースニップル																																						
ホースニップル 3 点セット	内径 15mm 用（ネジ径 3/4 インチ）		23	4.401-070.0	1		※ナット、O リング、ホースステムの 3 点セット	□	□	□																				□								23
	内径 18mm 用（ネジ径 1 インチ）		24	2.640-492.0	1		※ナット、O リング、ホースステムの 3 点セット								□	□	■	■	■			□	□	□	□	■	■	■	■		□	□		□					24
部品単品	ナット（3/4 インチ）		25	5.311-071.0	1			□	□	□	■	■	□	□						□								□		□	□	□	■		■	■	■	25
	O リング		26	6.362-395.0	1			□	□	□	■	■	□	□						□								□		□	□	□	■		■	■	■	26
	ホースステム（内径 18mm）		27	5.443-282.0	1						■	■	□	□						□								□		□	□	□	■		■	■	■	27
HDS 4/7 U 専用		ナット（3/4 インチ）	28	5.310-062.0	1																□																		28
		O リング	29	6.362-078.0	1																□																		29
		L 型ステム	30	5.443-285.0	1																□																		30
アダプター																																						
1 インチ→ 3/4 インチ変換アダプター			31	9.761-497.0	1																							■						□				31
EASY!Lock 接続アダプター																																						
アダプター	No.1 EASY!Lock22（オネジ）⇔ M22×1.5（オネジ）		32	4.111-029.0	1		接続例：EASY!Lock対応高圧ホースとEASY!Lock非対応高圧ホースの接続時に使用	□	□	□	□	□	□	□	□	□	□	□	□	□	□	□	□	□	□	□	□	□	□		□	□	□	□	□	□	□	□	32
	No.2 EASY!Lock22（オネジ）⇔ M22×1.5（メネジ）		33	4.111-030.0	1		接続例：EASY!Lock対応高圧ホースとEASY!Lock非対応本体の接続時に使用	□	□	□	□	□	□	□	□	□	□	□	□	□	□	□	□	□	□	□	□	□	□	□	□	□	□	□	□	□	□	□	33
	No.3 EASY!Lock22（オネジ）⇔ M22×1.5（メネジ）		34	4.111-031.0	1		接続例：EASY!Lock対応スプレーランスとEASY!Lock非対応トリガーガンの接続時に使用	□	□	□	□	□	□	□	□	□	□	□	□	□	□	□	□	□	□	□	□	□	□	□	□	□	□	□	□	□	□	□	34
	No.4 EASY!Lock22（メネジ）⇔ 組み込み式高圧ホース		35	4.111-032.0	1		接続例：EASY!Lock対応トリガーガンとEASY!Lock非対応組み込み式高圧ホースの接続時に使用	□	□	□	□	□	□	□	□	□	□	□	□	□	□	□	□	□	□	□	□	□	□	□	□	□	□	□	□	□	□	□	35
	No.5 EASY!Lock22（メネジ）⇔ M22×1.5（オネジ）		36	4.111-033.0	1		接続例：EASY!Lock対応トリガーガンとEASY!Lock非対応スプレーランスの接続時に使用	□	□	□	□	□	□	□	□	□	□	□	□	□	□	□	□	□	□	□	□	□	□	□	□	□	□	□	□	□	□	□	36
	No.6 EASY!Lock22（メネジ）⇔ M22×1.5（オネジ）		37	4.111-034.0	1		接続例：EASY!Lock対応本体とEASY!Lock非対応高圧ホースの接続時に使用	□	□	□	□	□	□	□	□	□	□	□	□	□	□	□	□	□	□	□	□	□	□	□	□	□	□	□	□	□	□	□	37
	No.7 EASY!Lock20（オネジ）⇔ M18×1.5（メネジ）		38	4.111-035.0	1		接続例：EASY!Lock対応サイクロンジェットノズルとEASY!Lock非対応スプレーランスの接続時に使用	□	□	□	□	□	□	□	□	□	□	□	□	□	□	□	□	□	□	□	□	□	□	□	□	□	□	□	□	□	□	□	38
	No.8 EASY!Lock20（メネジ）⇔ M18×1.5（オネジ）		39	4.111-036.0	1		接続例：EASY!Lock対応スプレーランスとEASY!Lock非対応サイクロンジェットノズルの接続時に使用	□	□	□	□	□	□	□	□	□	□	□	□	□	□	□	□	□	□	□	□	□	□	□	□	□	□	□	□	□	□	□	39

■標準装備　□オプション
・ホース、コード類の長さは表記寸法± 5%を許容範囲とさせていただいております。

※ 1）販売終了品

高圧洗浄機用アクセサリー **新仕様EASY!Lock対応品**

アンダーボディランス

車両をリフトアップしなくても手の届きにくいボディ下部の洗浄が可能です。

フレキシブルランス

ノズル先端の角度を 20° から 140° まで変えることができ、通常ノズルでは届きにくい側面や裏面などの洗浄が行えます。

フレキシブルノズル 固定可能

先端のノズル角度を 0° から 120° まで調節できます。（スプレーランスに取り付けて使用します）

商品名			No.	注文番号 新仕様 アクセサリー（EASY!Lock 対応品）	数量		情報	新）HD 4/8 P	新）HD 4/8 C	新）HD 4/11 C Bp	新）HD 7/15 C ※1	新）HD 7/15 CX ※1	新）HD 7/15 M	新）HD 8/16-4 M Cage	新）HD 9/17 M	新）HD 9/17 MX	新）HD 10/22 S	新）HD 10/22 SX	新）HD 13/15 S	新）HD 7/10 C Food	新）HDS 4/7 U	新）HDS 4/7 C ※1	新）HDS 8/9 C	新）HDS 8/15 C	新）HDS 8/17 M	新）HDS 10/19 M	新）HDS 13/15 S ※1	新）HD 6/12 C ※1	新）HD 6/15 C ※1	新）HD 8/20 G	新）HD 9/23 G	新）HDS 801 B ※1	新）HDS 8/20 G	新）HDS 1000 BE	新）HDS 1000 DE	新）HDS 1000 DE WEED	No.
							標準ノズルサイズ	033	036	028	045	045	040	045	055	055	050	050	090	060	036	038	065	047	045	055	075	042	038	040	048	038	040	047	050	048	
								冷水モデル													温水モデル							エンジンモデル									
トリガーガン																																					
トリガーガン	直付けタイプ		1	4.118-005.0	1			■	■	■	■	■	■	■	■	■	■	■	■	■	■	■	■	■	■	■	■	■	■	■	■	■	■	■	■	■	1
サーボプレスユニット																																					
サーボプレスユニット			2	4.118-007.0	1		吐出水量：～ 750L/h				■	■											■	■													2
EASY!Lock 対応品			3	4.118-008.0	1		吐出水量：750 ～ 1,100L/h							■	■	■	■	■							■	■					■			■	■	■	3
			4	4.118-009.0	1		吐出水量：1,100 ～ 1,300L/h												■								■											4
高圧ホース EASY!Lock 対応品																																					
高圧ホース ※2	標準モデル	1.5m（内径 8mm）	5	6.110-024.0	1		耐熱温度 155℃ / 耐圧 400bar（40.0MPa） 両端EASY!Lock22	□	□	□	□	□	□	□	□	□	□	□	□	□	□	□	□	□	□	□	□	□	□	□	□	□	□	□	□	□	5
(両端 EASY!Lock22 メネジ)		10m（内径 6mm）	6	6.110-034.0	1		耐熱温度 155℃ / 耐圧 250bar（25.0MPa）※6	■	■	■	■				□						■							■	■			■	□					6
		15m（内径 8mm）	7	6.110-033.0	1		耐熱温度 155℃ / 耐圧 315bar（31.5MPa）						□	□									□	□													7
		15m（内径 10mm）	8	6.110-042.0	1		耐熱温度 155℃ / 耐圧 220bar（22.0MPa）	□	□	□	□	□※3	□	□	□	□※3			□	□	□	□	□	□	□	□	□	□	□	□		□	□					8
		20m（内径 10mm）	9	6.110-043.0	1		耐熱温度 155℃ / 耐圧 220bar（22.0MPa）	□	□	□	□	□※3	□	□	□	□※3			□	□	□	□	□	□	□	□	□	□	□	□		□	□					9
		30m（内径 8mm）	10	6.110-014.0	1		耐熱温度 155℃ / 耐圧 315bar（31.5MPa）	□	□	□	□	□※3	□	□	□	□※3	□	□※3	□	□	□	□	□	□	□	□	□	□	□	□	□	□	□	□	□	□	□	10
	ロングライフ	30m（内径 8mm）	11	6.110-023.0	1		耐熱温度 155℃ / 耐圧 400bar（40.0MPa）	□	□	□	□	□※3	□	□	□	□※3	□	□※3	□	□	□	□	□	□	□	□	□	□	□	□	□	□	□	□	□	□	□	11
ねじれ防止機能付	標準モデル	10m（内径 6mm）	12	6.110-035.0	1		耐熱温度 155℃ / 耐圧 250bar（25.0MPa） ねじれ防止機能付	□	□	□	□	□※3	□	■	□	□※3					□	□						□	□			□	□					12
		10m（内径 6mm）	13	6.110-056.0	1		耐熱温度 155℃ / 耐圧 300bar（30.0MPa）						■	■																								13
		10m（内径 8mm）	14	6.110-031.0	1		耐熱温度 155℃ / 耐圧 315bar（31.5MPa） ねじれ防止機能付	□	□	□	□	□※3	□	□	□	□※3	□	□※3	□	□	□	■	■	■	□	□	□	□	□	□	□	□	■	□	□	□	14
		15m（内径 6mm）	15	6.110-020.0	1		耐熱温度 155℃ / 耐圧 250bar（25.0MPa） ねじれ防止機能付	□	□	□	□	□※3	□	□	□	□※3					□	□							□	□			□	□				15
		15m（内径 8mm）	16	6.110-030.0	1		耐熱温度 155℃ / 耐圧 315bar（31.5MPa） ねじれ防止機能付	□	□	□	□	□※3	□	□	□	□※3	□	□※3	□	□	□	□	□	□	□	□	□	□	□	□	■	■	□	□	■	■	■	16
		20m（内径 8mm）	17	6.110-032.0	1		耐熱温度 155℃ / 耐圧 315bar（31.5MPa） ねじれ防止機能付	□	□	□	□	□※3	□	□	□	□※3	□	□※3	□	□	□	□	□	□	□	□	□	□	□	□	□	□	□	□	□	□	□	17
	ロングライフ（耐高圧・長寿命タイプ）	10m（内径 8mm）	18	6.110-038.0	1		耐熱温度 155℃ / 耐圧 400bar（40.0MPa） ねじれ防止機能付	□	□	□	□	□※3	□	□	□	□※3	■	□※3	■	□	□	□	□	■	■	■	□	□	□	□	□	□	□	□	□	□	□	18
		15m（内径 8mm）	19	6.110-029.0	1		耐熱温度 155℃ / 耐圧 400bar（40.0MPa） ねじれ防止機能付	□	□	□	□	□※3	□	□	□	□※3	□	□※3	□	□	□	□	□	□	□	□	□	□	□	□	□	□	□	□	□	□	□	19
		20m（内径 8mm）	20	6.110-027.0	1		耐熱温度 155℃ / 耐圧 400bar（40.0MPa） ねじれ防止機能付	□	□	□	□	□※3	□	□	□	□※3	□	□※3	□	□	□	□	□	□	□	□	□	□	□	□	□	□	□	□	□	□	□	20
	食品用	10m（内径 8mm）	21	6.110-051.0	1		耐熱温度 155℃ / 耐圧 250bar（25.0MPa） ねじれ防止機能付	□	□	□	□	□※3	□	□	□	□※3	□	□※3	□	□	□	□	□	□	□	□	□	□	□	□	□	□	□	□	□	□	□	21
		15m（内径 6mm）	22	6.110-063.0	1		耐熱温度 155℃ / 耐圧 250bar（25.0MPa）	□	□	□	□	□※3	□	□	□	□※3	□	□※3	□	■	□	□	□	□	□	□	□	□	□	□	□	□	□	□	□	□	□	22
		20m（内径 8mm）	23	6.110-052.0	1		耐熱温度 155℃ / 耐圧 250bar（25.0MPa） ねじれ防止機能付	□	□	□	□	□※3	□	□	□	□※3	□	□※3	□	□	□	□	□	□	□	□	□	□	□	□	□	□	□	□	□	□	□	23
	食品用ロングライフ（耐高圧・長寿命タイプ）	10m（内径 8mm）	24	6.110-053.0	1		耐熱温度 155℃ / 耐圧 400bar（40.0MPa） ねじれ防止機能付	□	□	□	□	□※3	□	□	□	□※3	□	□※3	□	□	□	□	□	□	□	□	□	□	□	□	□	□	□	□	□	□	□	24
		20m（内径 8mm）	25	6.110-054.0	1		耐熱温度 155℃ / 耐圧 400bar（40.0MPa） ねじれ防止機能付	□	□	□	□	□※3	□	□	□	□※3	□	□※3	□	□	□	□	□	□	□	□	□	□	□	□	□	□	□	□	□	□	□	25
ホースリール組み込み用（片端 EASY!Lock22 メネジ）	標準モデル	15m（内径 6mm）	26	6.110-036.0	1		耐熱温度 155℃ / 耐圧 250bar（25.0MPa）				■					■																						26
		15m（内径 6mm）	27	6.110-037.0	1		耐熱温度 155℃ / 耐圧 250bar（25.0MPa） ねじれ防止機能付				□					□																						27
	食品用	15m（内径 6mm）	28	6.110-074.0	1		耐熱温度 155℃ / 耐圧 250bar（25.0MPa） ねじれ防止機能付				□					□																						28
	ロングライフ	20m（内径 8mm）	29	6.110-028.0	1		耐熱温度 155℃ / 耐圧 400bar（40.0MPa） ねじれ防止機能付											■																				29
高圧ホース 1.5m（ホースリールと本体接続用）		1.5m（内径 8mm）	30	6.110-068.0	1		耐熱温度 155℃ / 耐圧 400bar（40.0MPa） 片側EASY!Lock22、片側M22×1.5	□	□	□	□	□	□	□	□	□	□	□	□	□	□	□	□	□	□	□	□	□	□	□	□	□	□	□	□	□	30
高圧ホース用 カップリング																																					
ねじれ防止用カップリング（高圧ホースのねじれ防止対策に）	本体側 耐圧 25MPa タイプ		31	4.111-021.0	1		25MPaまで対応 接続口：EASY!Lock22	□	□	□	□		□	□	□		□	□	□	□	□	□	□	□	□	□	□	□	□	□	□	□	□	□	□	□	31
高圧ホース接続用カップリング（ホース同士の接続用）			32	4.111-037.0	1		真ちゅう製 外側ゴムカバー 接続口：EASY!Lock22	□	□	□	□	□	□	□	□	□	□	□	□	□	□	□	□	□	□	□	□	□	□	□	□	□	□	□	□	□	□	32
ランス（※印の製品を除きノズルチップ固定ホルダー標準装備、No.42,44 以外は要別途ノズルチップ）																																					
ダイレクトコネクター ※4			33	4.111-038.0	1		パワーノズル、サイクロンジェットノズル等に対応	□	■	□	□	□	□	□	□	□	□	□	□	□	□	□	□	□	□	□	□	□	□	□	□	□	□	□	□	□	□	33
			34	4.111-022.0	1		サーフェスクリーナー、固定フォルダー、3ジェットノズル、バリオノズル、回転ブラシ等に対応	□	□	□	□	□	□	□	□	□	□	□	□	□	□	□	□	□	□	□	□	□	□	□	□	□	□	□	□	□	□	34
スプレーランス		250mm	35	4.112-027.0	1			□	□	□	□	□	□	□	□	□	□	□	□	□	□	□	□	□	□	□	□	□	□	□	□	□	□	□	□	□	□	35
		400mm	36	4.112-024.0	1			□	□	□	□	□	□	□	□	□	□	□	□	□	□	□	□	□	□	□	□	□	□	□	□	□	□	□	□	□	□	36
AVS スプレーランス（AVS ＝ 360° 回転式）		600mm	37	4.112-007.0	1			□	□	□	□	□	□	□	□	□	□	□	□	□	□	□	□	□	□	□	□	□	□	□	□	□	□	□	□	□	□	37
		840mm	38	4.112-006.0	1			■	■	■	■	■	■	■	□	□	□	□	■	■	■	□	□	□	□	□	□	■	■	■	□	■	■	□	□	□	□	38
		1,050mm	39	4.112-000.0	1			□	□	□	□	□	□	□	■	■	■	■	■	□	□	□	■	■	■	■	□	□	□	□	■	□	□	■	■	■	□	39
		1,550mm	40	4.112-018.0	1			□	□	□	□	□	□	□	□	□	□	□	□	□	□	□	□	□	□	□	□	□	□	□	□	□	□	□	□	□	□	40
		2,050mm	41	4.112-021.0	1			□	□	□	□	□	□	□	□	□	□	□	□	□	□	□	□	□	□	□	□	□	□	□	□	□	□	□	□	□	□	41
圧力調整ランス ※			42	4.112-046.0	1		水圧の調整が可能／ノズルチップ固定ホルダーは付属しません						□																									42
曲がりランス			43	4.112-029.0	1		専用ノズルチップ付属／接続口：EASY!Lock22	□	□	□	□	□	□	□	□	□	□	□	□	□	□	□	□	□	□	□	□	□	□	□	□	□	□	□	□	□	□	43
雨どいランス ※			44	2.112-015.0	1		ノズルチップ不要／接続口：EASY!Lock22 ／ノズルチップ固定ホルダーは付属しません 新仕様製品は旧仕様製品の両端に新旧アダプターを取り付けた物になります	□	□	□	□	□	□	□	□	□	□	□	□	□	□	□	□	□	□	□	□	□	□	□	□	□	□	□	□	□	□	44
アンダーボディランス			45	4.112-032.0	1		スプレーランス先端に接続して使用／接続口：EASY!Lock20	□	□	□	□	□	□	□	□	□	□	□	□	□	□	□	□	□	□	□	□	□	□	□	□	□	□	□	□	□	□	45
フレキシブルランス ※5		1,050mm	46	4.112-035.0	1		先端角度を 20-140° まで調節可能／接続口：EASY!Lock22 新仕様製品は旧仕様製品の両端に新旧アダプターを取り付けた物になります	□	□	□	□	□	□	□	□	□	□	□	□	□	□	□	□	□	□	□	□	□	□	□	□	□	□	□	□	□	□	46
フレキシブルノズル 固定可能			47	4.112-057.0	1		ランス先端に装着／先端角度を 0-120° まで調節可能／接続口：EASY!Lock 対応	□	□	□	□	□	□	□	□	□	□	□	□	□	□	□	□	□	□	□	□	□	□	□	□	□	□	□	□	□	□	47
サポートレバー			48	4.321-380.0	1		EASY!Lock 対応スプレーランスに取り付け可能	□	□	□	□	□	□	□	□	□	□	□	□	□	□	□	□	□	□	□	□	□	□	□	□	□	□	□	□	□	□	48

■標準装備 □オプション ・ホース、コード類の長さは表記寸法± 5%を許容範囲とさせていただいております。
※ 1）販売終了品

※ 2） 1. 高圧ホースを 50m 以上延長する場合はノズルサイズ変更が必要です。担当営業にご相談ください。
2. EASY!Lock 対応高圧ホースは、延長用高圧ホースとしても活用可能。
※ 3）洗浄機本体への取り付けは不可。

※ 4）ダイレクトコネクターの先端に他のオプションを接続する場合は、担当営業にご相談ください。
※ 5）3ジェットノズルとノズルチップ固定ホルダー（4.112-011.0）は装着できません。
※ 6）HD4/8P もしくは HD4/8C の製品に同梱されている高圧ホースは、耐熱温度 60℃ / 耐圧 200bar 仕様が初回同梱されております。

高圧洗浄機用アクセサリー **新仕様EASY!Lock対応品**



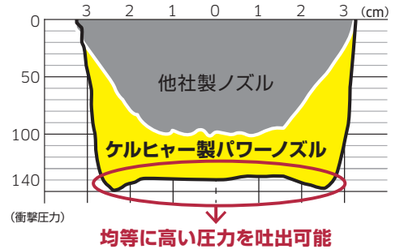

ノズル接続部分も改良



Oリングの紛失、接続時の挟み込みによるちぎれを抑えます。

1

3

4

6

7

8

9

10

11

12

13

15-47

商品名		No.	注文番号 新仕様 アクセサリー（EASY!Lock 対応品）	数量		情報	HD 4/8 P 新)	HD 4/8 C 新)	HD 4/11 C Bp 新)	HD 7/15 C ※1 新)	HD 7/15 CX ※1 新)	HD 7/15 M 新)	HD 8/16-4 M Cage 新)	HD 9/17 M 新)	HD 9/17 MX 新)	HD 10/22 S 新)	HD 10/22 SX 新)	HD 13/15 S 新)	HD 7/10 C Food 新)	HDS 4/7 U（50Hz）※2 新)	HDS 4/7 U（60Hz）※2 新)	HDS 4/7 C 新)	HDS 8/9 C 新)	HDS 8/15 C 新)	HDS 8/17 M 新)	HDS 10/19 M 新)	HDS 13/15 S ※1 新)	HD 6/12 G 新)	HD 6/15 G 新)	HD 8/20 G 新)	HD 9/23 G 新)	HDS 801 B ※1 新)	HDS 8/20 G 新)	HDS 1000 BE 新)	HDS 1000 DE 新)	HDS 1000 DE WEED 新)	No.
						標準ノズルサイズ	033	036	028	045	045	040	045	055	055	050	050	090	060	036	038	038	065	047	045	055	075	042	038	040	048	038	040	047	050	048	
							冷水モデル													温水モデル								エンジンモデル									
ホースリールマウントキット																																					
ホースリールマウントキット	15m 巻用	1	2.110-024.0	1		HDミドルクラス用、高圧ホース15m付属						□																									1
	20m 巻用	2	2.110-010.0	1		HDSコンパクトクラス用、組み込み用高圧ホース（6.110-037.0）が別途必要																□	□														2
		3	2.110-011.0	1		HDSミドルクラス/スーパークラス用、高圧ホース20m付属																		□	□	□												3
		4	2.110-005.0	1		HDSエンジンタイプ用																										□		□	□	□	4
	30m 巻用	5	2.110-004.0	1																										□	□						5
自動巻取りホースリール																																					
自動巻取りホースリール	プラスチック製 20 m	6	6.392-083.0	1		最大使用圧力 20MPa ／アダプター No.2 同梱／質量 12.5kg ／取り付け用ネジ穴Φ 10mm or 20mm	□	□	□	□	□	□	□	□	□			□	□	□	□	□	□	□	□	□	□	□	□	□		□	□				6
	プラスチック製 20 m	7	6.392-106.0	1		最大使用圧力 25MPa ／アダプター No.2 同梱／質量 10kg ／取り付け用ネジ穴Φ 13mm	□	□	□	□	□	□	□	□	□	□	□	□	□	□	□	□	□	□	□	□	□	□	□	□	□	□	□	□	□	□	□	7
	鉄製 (粉体塗装) 20m	8	6.392-105.0	1		最大使用圧力 20MPa ／アダプター No.2 同梱／質量 15.5kg ／取り付け用ネジ穴Φ 10mm or 20mm	□	□	□	□	□	□	□	□	□			□	□	□	□	□	□	□	□	□	□	□	□	□		□	□				8
	ステンレス製 20m	9	6.392-076.0	1		最大使用圧力 20MPa ／アダプター No.2 同梱／質量 16kg ／取り付け用ネジ穴Φ 12mm	□	□	□	□	□	□	□	□	□			□	□	□	□	□	□	□	□	□	□	□	□	□		□	□				9
高圧ホース分岐アダプター ※3																																					
高圧ホース分岐アダプター	EASY!Lock 対応品	10	4.111-024.0	1		EASY!Lock 対応 高圧ホースを2本接続可能、接続口：EASY!Lock22	□	□	□	□		□	□	□		□		□	□	□	□	□	□	□	□	□	□	□	□	□	□	□	□	□	□	□	10
スプレーランス用クイックカップリング																																					
クイックカップリング	トリガーガン取付用	11	2.115-000.0	1		EASY!Lock 対応スプレーランス用と組み合わせて使用／接続口：EASY!Lock22	□	□	□	□	□	□	□	□	□	□	□	□	□	□	□	□	□	□	□	□	□	□	□	□	□	□	□	□	□	□	11
	スプレーランス取付用	12	2.115-001.0	1		EASY!Lock 対応トリガーガン用と組み合わせて使用／接続口：EASY!Lock22	□	□	□	□	□	□	□	□	□	□	□	□	□	□	□	□	□	□	□	□	□	□	□	□	□	□	□	□	□	□	12
ノズル関連アクセサリー																																					
ノズルチップ固定ホルダー	標準	13	4.112-011.0	1		EASY!Lock 対応スプレーランス先端用　接続口：EASY!Lock20	■	■	□	□	□	■	■	□	□	■	■	■	□	■	■	■	■	■	■	■	■	■	■	■	■	□	■	■	■	■	13
O リングセット（スプレーランスノズル接続部）	各3個セット	14	2.880-001.0	1		EASY!Lock 対応品用、ノズル用、ガン用、高圧ホース用各 3 個	□	□	□	□	□	□	□	□	□	□	□	□	□	□	□	□	□	□	□	□	□	□	□	□	□	□	□	□	□	□	14
ノズルチップ 0°（角度 = 高圧水噴射範囲を表す）	ノズルサイズ 040	15	2.113-001.0	1			□	□	□			□								□	□	□							□	□		□	□					15
	ノズルサイズ 045	16	2.113-033.0	1						□	□		□											□				□										16
	ノズルサイズ 050	17	2.113-034.0	1												□	□							□							□			□	□	□	17
	ノズルサイズ 060	18	2.113-036.0	1										□	□				□							□												18
	ノズルサイズ 075	19	2.113-037.0	1																			□				□											19
15°（パワーノズル）	ノズルサイズ 034	20	2.113-042.0	1			□		□																													20
	ノズルサイズ 036	21	2.113-043.0	1				■												■																		21
	ノズルサイズ 038	22	2.113-044.0	1																	■	■							□									22
	ノズルサイズ 040	23	2.113-045.0	1								□																	□	□		□	□					23
	ノズルサイズ 045	24	2.113-046.0	1						□	□		□											□				□										24
	ノズルサイズ 055	25	2.113-047.0	1										□	□	□	□									□						□			□	□	□	25
	ノズルサイズ 060	26	2.113-048.0	1															□																			26
	ノズルサイズ 070	27	2.113-049.0	1																			□															27
	ノズルサイズ 075	28	2.113-050.0	1																							□											28
25°（パワーノズル）	ノズルサイズ 033	29	2.113-063.0	1			■		□																													29
	ノズルサイズ 038	30	2.113-006.0	1																□	□	□								■			□					30
	ノズルサイズ 040	31	2.113-021.0	1				□		□		■																			■			■				31
	ノズルサイズ 042	32	2.113-007.0	1																								■										32
	ノズルサイズ 045	33	2.113-022.0	1						□	□		■												■													33
	ノズルサイズ 047	34	2.113-009.0	1												■	■							■											■			34
	ノズルサイズ 048	35	2.113-010.0	1																												■					■	35
	ノズルサイズ 050	36	2.113-023.0	1												□	□																			■	□	36
	ノズルサイズ 055	37	2.113-025.0	1																						■												37
	ノズルサイズ 060	38	2.113-026.0	1										□	□				□																			38
	ノズルサイズ 065	39	2.113-061.0	1																			■															39
	ノズルサイズ 075	40	2.113-014.0	1																							■											40
	ノズルサイズ 090	41	2.113-016.0	1														■																				41
40°	ノズルサイズ 040	42	2.113-003.0	1			□	□	□			□								□	□	□							□	□		□	□					42
	ノズルサイズ 045	43	2.113-053.0	1						□	□		□											□				□										43
	ノズルサイズ 050	44	2.113-054.0	1												□	□							□							□			□	□	□	44
	ノズルサイズ 055	45	2.113-055.0	1										□	□											□												45
	ノズルサイズ 075	46	2.113-056.0	1																			□				□											46
洗浄剤散布用ノズル　25°		47	2.113-020.0	1				■								■	■	■		■	■	■									■	■						47

■標準装備　□オプション
・ホース、コード類の長さは表記寸法± 5%を許容範囲とさせていただいております。

※ 1）販売終了品　　※ 2）HDS 4/7 U のみ、50Hz と 60Hz でノズルサイズが異なります。
※ 3）使用の際は常に高圧ホース・トリガーガン・ノズルを 2 セット接続してください。

高圧洗浄機用アクセサリー 新仕様EASY!Lock対応品

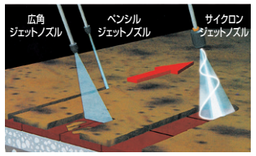

サイクロンジェットノズル

水流を高速で回転させながら噴射します。広角ジェットノズルの約10倍の衝撃圧力がありますので、こびりついた汚れの広範な洗浄に最適です。

ケミカルインジェクターと専用ノズルセット

ポンプを損傷させるような強力な洗浄剤でも使用できます。
高圧ホース接続部位に取り付けます。インジェクター及びノズルは機種に適合した部品が必要です。

フォームノズル＋タンク

洗浄剤タンクとノズルが一体なので、洗浄剤ボトルに伸びるホースを気にする必要がなく移動の自由度が高いです。ダイヤルで泡の硬軟が調整可能です。



INNOツインフォームランス

専用洗浄剤を泡で塗布するモードと、高圧水の洗浄モードが利用できます。
ノズルを持ち替えずに効率良く洗浄剤塗布とすすぎが行えます。

1-7

8-10

11

12-18

26,27

28-30

31

34

35,36

37

44

45

46-50

51

52,53

商品名			No.	注文番号 新仕様 アクセサリー（EASY!Lock 対応品）	数量		情報	HD 4/8 P 新) 033	HD 4/8 C 新) 036	HD 4/11 C Bp 新) 028	HD 7/15 C ※1 新) 045	HD 7/15 CX ※1 新) 045	HD 7/15 M 新) 040	HD 8/16-4 M Cage 新) 045	HD 9/17 M 新) 055	HD 9/17 MX 新) 055	HD 10/22 S 新) 050	HD 10/22 SX 新) 050	HD 13/15 S 新) 090	HD 7/10 C Food 新) 060	HDS 4/7 U 新) 036	HDS 4/7 C 新) 038	HDS 8/9 C 新) 065	HDS 8/15 C 新) 047	HDS 8/17 M 新) 045	HDS 10/19 M 新) 055	HDS 13/15 S ※1 新) 075	HD 6/12 G 新) 042	HD 6/15 G 新) 038	HD 8/20 G 新) 040	HD 9/23 G 新) 048	HDS 801 B ※1 新) 038	HDS 8/20 G 新) 040	HDS 1000 BE 新) 047	HDS 1000 DE 新) 050	HDS 1000 DE WEED 新) 048	No.
							標準ノズルサイズ	033	036	028	045	045	040	045	055	055	050	050	090	060	036	038	065	047	045	055	075	042	038	040	048	038	040	047	050	048	
ノズル								冷水モデル													温水モデル							エンジンモデル										
3ジェットノズル		ノズルサイズ 028	1	4.117-024.0	1					■																												1
		ノズルサイズ 034	2	4.117-029.0	1		高圧噴射角度 0°/25°/洗浄剤塗布角度 低圧 40°＝3パターン噴射可能、接続口：EASY!Lock20	□																														2
		ノズルサイズ 038	3	4.117-032.0	1		高圧噴射角度 0°/25°/洗浄剤塗布角度 低圧 40°＝3パターン噴射可能、接続口：EASY!Lock20		□																							■						3
		ノズルサイズ 040	4	4.117-033.0	1		高圧噴射角度 0°/25°/洗浄剤塗布角度 低圧 40°＝3パターン噴射可能、接続口：EASY!Lock20					□																	□				□				4
		ノズルサイズ 045	5	4.117-036.0	1		高圧噴射角度 0°/25°/洗浄剤塗布角度 低圧 40°＝3パターン噴射可能、接続口：EASY!Lock20				■	■		□							□							□									5
		ノズルサイズ 055	6	4.117-039.0	1		高圧噴射角度 0°/25°/洗浄剤塗布角度 低圧 40°＝3パターン噴射可能、接続口：EASY!Lock20								■	■																					6
		ノズルサイズ 060	7	4.117-040.0	1		高圧噴射角度 0°/25°/洗浄剤塗布角度 低圧 40°＝3パターン噴射可能、接続口：EASY!Lock20													■																	7
バリオノズル		ノズルサイズ 050	8	4.113-007.0	1		ノズル先端で角度を0～90°に調整可能、接続口：EASY!Lock20				□	□	□	□			□	□		□				□	□					□	□		□	□	□	□	8
		ノズルサイズ 055	9	4.113-008.0	1		ノズル先端で角度を0～90°に調整可能、接続口：EASY!Lock20								□	□							□			□										9
		ノズルサイズ 080	10	4.113-006.0	1		ノズル先端で角度を0～90°に調整可能、接続口：EASY!Lock20												□								□										10
サイクロンジェットノズル		ノズルサイズ 028	11	4.114-056.0	1		接続口：EASY!Lock20			■																												11
		ノズルサイズ 035	12	4.114-040.0	1		接続口：EASY!Lock20	□																														12
		ノズルサイズ 040	13	4.114-041.0	1		接続口：EASY!Lock20		□												□	□							□	□		□	□					13
		ノズルサイズ 045	14	4.114-042.0	1		接続口：EASY!Lock20							□											□													14
		ノズルサイズ 050	15	4.114-027.0	1		接続口：EASY!Lock20				□	□	□				□	□						□					□			□			□	□	□	15
		ノズルサイズ 055、060	16	4.114-036.0	1		接続口：EASY!Lock20								□	□				□						□												16
		ノズルサイズ 070、080	17	4.114-030.0	1		接続口：EASY!Lock20																□				□											17
		ノズルサイズ 100	18	4.114-048.0	1		接続口：EASY!Lock20												□																			18
	スペアパーツキット	ノズルサイズ 035	19	2.884-052.0	1		サイクロンジェットノズル 4.114-040.0、4.763-931.0 用　EASY!Lock 対応品・非対応品共通	□																														19
		ノズルサイズ 040	20	2.883-471.0	1		サイクロンジェットノズル 4.114-041.0、4.763-252.0 用　EASY!Lock 対応品・非対応品共通		□												□	□							□	□		□	□					20
		ノズルサイズ 045	21	2.884-113.0	1		サイクロンジェットノズル 4.114-042.0 用　EASY!Lock 対応品・非対応品共通							□											□													21
		ノズルサイズ 050	22	2.883-472.0	1		サイクロンジェットノズル 4.114-027.0、4.763-253.0 用　EASY!Lock 対応品・非対応品共通				□	□	□				□	□						□					□			□			□	□	□	22
		ノズルサイズ 055、060	23	2.883-473.0	1		サイクロンジェットノズル 4.114-036.0、4.763-250.0 用　EASY!Lock 対応品・非対応品共通								□	□				□						□											23
		ノズルサイズ 070、080	24	2.883-474.0	1		サイクロンジェットノズル 4.114-030.0、4.763-254.0 用　EASY!Lock 対応品・非対応品共通																□				□											24
		ノズルサイズ 100	25	2.884-051.0	1		サイクロンジェットノズル 4.114-048.0、4.764-208.0 用　EASY!Lock 対応品・非対応品共通												□																			25
スチームノズル	平型 50°	ノズルサイズ1.5mm	26	4.116-000.0	1																				□	□												26
		ノズルサイズ2.0mm	27	4.116-001.0	1																						□								□	□	□	27
	ノズルチップ型 40°	ノズルサイズ 055	28	2.114-003.0	1																				□													28
		ノズルサイズ 070	29	2.114-006.0	1																					□												29
		ノズルサイズ 090	30	2.114-010.0	1																						□											30
洗浄剤塗布用アクセサリー																																						
ケミカルインジェクター（別途ノズルセット必要）			31	4.637-033.0	1		洗浄剤を最大5%まで希釈可能　接続口：EASY!Lock22	□	□	□	□		□	□	□		□		□	□	□	□	□	□	□	□	□	□	□	□	□	□	□	□	□	□	□	□	31
	専用ノズルセット ①ノズルチップ ②Oリング ③ノズルインサート ④ノズルチップ固定ホルダー ＝4点セット	冷水高圧洗浄機用	32	4.769-045.0	1		吐出水量：500-700L/h 用　EASY!Lock対応品･非対応品共通 EASY!Lock 対応ランスとの接続はアダプターNo.8（4.111-036.0）で可能	□	□		□									□									□	□									32
		温水高圧洗浄機用	33	4.769-046.0	1		吐出水量：500-700L/h 用　EASY!Lock対応品･非対応品共通 EASY!Lock 対応ランスとの接続はアダプターNo.8（4.111-036.0）で可能														□	□												□					33
フォームノズル			34	2.112-013.0	1		スプレーランス先端に取り付けて使用　接続口：EASY!Lock20	□	□	□	□	□	□	□	□	□	□	□	□	□	□	□	□	□	□	□	□	□	□	□	□	□	□	□	□	□	□	□	34
フォームノズル＋タンク（容量 1L）		ノズルサイズ 025	35	2.112-017.0	1		耐熱温度 60℃ ダイヤルで泡の硬軟を調節可能　接続口：EASY!Lock22	□	□	□	□	□		□	□	□	□	□	□	□	□	□	□	□	□	□	□	□				□				□	□	□	35
		ノズルサイズ 042	36	2.112-018.0	1		耐熱温度 60℃ ダイヤルで泡の硬軟を調節可能　接続口：EASY!Lock22						□							□								□	□	□		□	□				36
フォームランス　ベーシック			37	4.112-054.0	1		耐熱温度 60℃ ダイヤルで泡の硬軟を調節可能　接続口：EASY!Lock22				□	□	□	□									□	□	□												37
フォームランス　アドバンス 1			38	4.112-063.0	1		耐熱温度 60℃ ダイヤルで泡の硬軟を調節可能　接続口：EASY!Lock22	□	□	□											□	□	□					□	□									38
フォームランス　アドバンス 2			39	4.112-064.0	1		耐熱温度 60℃ ダイヤルで泡の硬軟を調節可能　接続口：EASY!Lock22						□	□						□			□	□	□					□			□	□				39
フォームランス　アドバンス 3			40	4.112-065.0	1		耐熱温度 60℃ ダイヤルで泡の硬軟を調節可能　接続口：EASY!Lock22				□	□			□	□	□	□	□	□					□	□	□					□			□	□	□	40
フォームランス　DUO 1			41	4.112-067.0	1		耐熱温度 60℃ ダイヤルで泡の硬軟を調節可能　接続口：EASY!Lock22	□	□	□											□	□	□					□	□									41
フォームランス　DUO 2			42	4.112-068.0	1		耐熱温度 60℃ ダイヤルで泡の硬軟を調節可能　接続口：EASY!Lock22						□	□						□			□	□	□					□			□	□				42
フォームランス　DUO 3			43	4.112-069.0	1		耐熱温度 60℃ ダイヤルで泡の硬軟を調節可能　接続口：EASY!Lock22				□	□			□	□	□	□	□						□	□	□					□			□	□	□	43
INNO ツイン フォームランス	インジェクターセット付属		44	2.112-000.0	1		別途EASY!Lock 対応専用ノズルキットが必要　接続口：EASY!Lock22	□	□	□	□	□	□	□	□	□	□	□	□	□	□	□							□	□	□	□	□	□	□	□	□	44
	インジェクターセット無し		45	2.112-008.0	1		別途EASY!Lock 対応専用ノズルキットが必要　接続口：EASY!Lock22																□	□	□	□											45
	ノズルキット	500-600L/h 用	46	2.111-009.0	1		吐出水量：500-600L/h 用	□	□												□	□						□	□			□						46
		600-700L/h 用	47	2.111-018.0	1		吐出水量：600-700L/h 用				□		□							□																		47
		700-1,000L/h 用	48	2.111-019.0	1		吐出水量：700-1,000L/h 用							□	□		□						□	□	□	□				□	□		□	□	□	□	48
		1,000-1,300L/h 用	49	2.111-020.0	1		吐出水量：1,000-1,300L/h 用																				□											49
		1,300L/h 用	50	2.111-022.0	1		吐出水量：1,300L/h 用												□																			50
ブラシ																																						
固定ブラシ			51	4.113-001.0	1		別途EASY!Lock 対応ノズルチップ40°が必要　接続口:EASY!Lock20	□	□	□	□	□	□	□	□	□	□	□	□	□	□	□	□	□	□	□	□	□	□	□	□	□	□	□	□	□	□	51
回転ブラシ			52	4.113-005.0	1		自然毛　耐熱温度 80℃　使用800L/h以上　接続口:EASY!Lock20								□	□	□	□	□				□	□	□	□	□					□	□	□	□	□	52
			53	4.113-003.0	1		自然毛　耐熱温度 80℃　使用800L/h以下　接続口:EASY!Lock20	□	□	□	□	□	□	□						□	□	□						□	□	□	□						53

■標準装備　□オプション
・ホース、コード類の長さは表記寸法± 5%を許容範囲とさせていただいております。

※1）販売終了品

高圧洗浄機用アクセサリー 新仕様EASY!Lock対応品

床洗浄時

壁面洗浄時

FR 30 Me 耐熱温度 80℃

床や壁面の洗浄時、洗浄水の飛散による2次汚染を予防できます。
（ノズル変更が必要な機種あり）

FRV 30 Me

ステンレス製のカバーにより耐久性があり、耐熱80℃までの対応が可能です。
※FRV 30（プラスチック製カバー）の延長ホースと互換性はございません。

耐熱温度 80℃　サクションホース使用時 60℃

温水除草用ノズル

除草剤を使わないため、環境に優しく経済的です。

iSolar（太陽電池モジュール洗浄システム）

モジュール表面を傷つけずに直接ブラッシングして汚れを除去します。
（画像はiSolar 400）

1

2

3

4-8

9

10

11,12

13-16

17

18

19

20

21

27,28

29,30

31



32,33

34



36

38

37

商品名		No.	注文番号 新仕様アクセサリー（EASY!Lock 対応品）	数量		情報	HD 4/8 P 新）	HD 4/8 C 新）	HD 4/11 C Bp 新）	HD 7/15 C ※1 新）	HD 7/15 CX ※1 新）	HD 7/15 M 新）	HD 8/16-4 M Cage 新）	HD 9/17 M 新）	HD 9/17 MX 新）	HD 10/22 S 新）	HD 10/22 SX 新）	HD 13/15 S 新）	HD 7/10 C Food 新）	HDS 4/7 U 新）	HDS 4/7 C 新）	HDS 8/9 C 新）	HDS 8/15 C 新）	HDS 8/17 M 新）	HDS 10/19 M 新）	HDS 13/15 S ※1 新）	HD 6/12 G 新）	HD 6/15 G 新）	HD 8/20 G 新）	HD 9/23 G 新）	HDS 801 B ※1 新）	HDS 8/20 G 新）	HDS 1000 BE 新）	HDS 1000 DE 新）	HDS 1000 DE WEED 新）	No.
						標準ノズルサイズ	033	036	028	045	045	040	045	055	055	050	050	090	060	036	038	065	047	045	055	075	042	038	040	048	038	040	047	050	048	
フロア・サーフェスクリーナー							冷水モデル													温水モデル							エンジンモデル										
サーフェスクリーナー（別途ノズルセット必要）		FR 30 P	1	2.111-011.0	1		清掃幅Φ300mm、プラスチック製、耐熱温度 60℃	□	□	□	□	□	□	□					□								□	□									1
		FR 30 Me	2	2.111-013.0	1		清掃幅Φ300mm、ステンレス製、耐熱温度 80℃	□	□	□	□	□	□	□	□	□	□	□	□	□	□	□	□	□	□	□	□	□	□	□	□	□	□	□	□	□	□	2
		FR 50 Me	3	2.111-023.0	1		清掃幅Φ500mm、ステンレス製、耐熱温度 85℃				□	□	□	□	□	□	□	□	□		□	□	□	□	□	□			□	□			□	□	□	3
	ノズルセット（洗浄用ノズル 2 個入）	400-450L/h 用	4	2.641-394.0	1		吐出水量 400-450L/h 用（FR 30 P、FR 30 Me 使用時）EASY!Lock対応品・非対応品共通	□	□	□										□	□																4
		500-600L/h 用	5	2.640-401.0	1		吐出水量 500-600L/h 用　EASY!Lock対応品・非対応品共通																				□	□			□						5
		650-850L/h 用	6	2.639-187.0	1		吐出水量 650-850L/h 用　EASY!Lock対応品・非対応品共通				□	□	□	□					□			□	□	□								□					6
		850-1,100L/h 用	7	2.640-442.0	1		吐出水量 850-1,100L/h 用　EASY!Lock対応品・非対応品共通								□	□	□	□								□				□	□			□	□	□	7
		1,100-1,300L/h 用	8	2.639-188.0	1		吐出水量 1,100-1,300L/h 用　EASY!Lock対応品・非対応品共通												□							□											8
排水機能付サーフェスクリーナー（別途ノズルセット必要）	FRV 30　5m サクションホース付		9	2.111-010.0	1		清掃幅Φ300mm、プラスチック製、耐熱温度60℃				□	□	□	□	□	□	□	□	□								□	□	□	□							9
	FRV 30 Me　7.5m サクションホース付		10	2.111-012.0	1		清掃幅Φ300mm、ステンレス製、耐熱温度80℃ ※2				□	□	□	□	□	□	□	□	□			□	□	□	□	□	□	□	□	□	□	□	□	□	□	□	10
	延長サクションホース	5m　FRV 30 用	11	4.440-939.0	1		ホース接続用コネクター付　EASY!Lock対応品・非対応品共通				□	□	□	□	□	□	□	□	□								□	□	□	□							11
		5m　FRV 30 Me 用	12	4.441-040.0	1		ホース接続用コネクター付　EASY!Lock対応品・非対応品共通				□	□	□	□	□	□	□	□	□			□	□	□	□	□	□	□	□	□	□	□	□	□	□	□	12
	ノズルセット（洗浄用ノズル 2 個 排水用ノズル 1 個入）	ノズルサイズ 040	13	2.642-431.0	1		EASY!Lock対応品・非対応品共通						□															□	□			□	□				13
		ノズルサイズ 045	14	2.642-432.0	1		EASY!Lock対応品・非対応品共通				□	□		□					□								□										14
		ノズルサイズ 050	15	2.642-433.0	1		EASY!Lock対応品・非対応品共通								□	□	□	□	□			□	□	□	□					□			□	□	□	15
		ノズルサイズ 080	16	2.642-982.0	1		EASY!Lock対応品・非対応品共通												□							□											16
	粗ゴミ回収バケツ		17	2.642-532.0	1		汚水と固形物を分離する際に使用　EASY!Lock対応品・非対応品共通				□	□	□	□	□	□	□	□	□			□	□	□	□	□	□	□	□	□	□	□	□	□	□	17
温水除草アクセサリー																																					
温水除草用ノズル（別途、専用のスプレーランスが必要）		WR 10	18	2.114-016.0	1		散布幅100mm 対象マシンの必要とする吐出水量350-500L/h EASY!Lock非対応品で使用の場合はアダプターNo.3(4.111-031.0)が必要															□	□	□	□								□	□	□	18
		WR 20	19	2.114-014.0	1		散布幅200mm 対象マシンの必要とする吐出水量350-500L/h EASY!Lock非対応品で使用の場合はアダプターNo.3(4.111-031.0)が必要															□	□	□	□								□	□	□	19
		WR 50	20	2.114-013.0	1		散布幅500mm 対象マシンの必要とする吐出水量500-1,000L/h EASY!Lock非対応品で使用の場合はアダプターNo.3(4.111-031.0)が必要															□	□	□	□	□							□	□	□	20
		WR 100	21	2.114-015.0	1		散布幅1,000mm 対象マシンの必要とする吐出水量500-1,000L/h EASY!Lock非対応品で使用の場合はアダプターNo.3(4.111-031.0)が必要															□	□	□	□	□							□	□	□	21
専用パワーノズル		ノズルサイズ 032	22	2.113-071.0	1		HDS 1000 BE.DE 用																										□	□	■	22
		ノズルサイズ 034	23	2.113-000.0	1		HDS 8/17 M 用																□														23
		ノズルサイズ 036	24	2.113-005.0	1		HDS 8/15 C 用															□														24
		ノズルサイズ 047	25	2.113-009.0	1		HDS 8/9 C 用、HDS 10/19 M 用															□			□											25
		ノズルサイズ 052	26	2.113-024.0	1		HDS 13/15 S 用																			□										26
太陽電池モジュール洗浄システム iSolar																																					
iSolar 専用ブラシ		iSolar 400 ※3	27	6.368-092.0	1		清掃幅Φ400mm、吐出水量：700-1,000L/h　EASY!Lock対応品・非対応品共通 EASY!Lock対応ランスとの接続はアダプターNo.8（4.111-036.0）で可能				□	□	□	□	□	□	□					□	□	□	□					□	□		□	□	□	□	27
		iSolar 400 ※3	28	6.368-093.0	1		清掃幅Φ400mm、吐出水量：1,000-1,300L/h　EASY!Lock対応品・非対応品共通 EASY!Lock対応ランスとの接続はアダプターNo.8（4.111-036.0）で可能												□							□										28
		iSolar 800 ※3	29	6.368-094.0	1		清掃幅Φ800mm、吐出水量：700-1,000L/h　EASY!Lock対応品・非対応品共通 EASY!Lock対応ランスとの接続はアダプターNo.8（4.111-036.0）で可能				□	□	□	□	□	□	□					□	□	□	□					□	□		□	□	□	□	29
		iSolar 800 ※3	30	6.368-095.0	1		清掃幅Φ800mm、吐出水量：1,000-1,300L/h　EASY!Lock対応品・非対応品共通 EASY!Lock対応ランスとの接続はアダプターNo.8（4.111-036.0）で可能												□							□										30
伸縮ポール（旧仕様 iSolar 専用ランス）		伸縮ポール TL 7 H	31	4.762-610.0	1		カーボン・グラスファイバー製、長さ2mから7mで伸縮可能 ※4				□	□	□	□	□	□	□	□	□			□	□	□	□	□			□	□		□	□	□	□	31
		伸縮ポール TL 10 H	32	4.762-611.0	1		カーボン・グラスファイバー製、長さ2.2mから10mで伸縮可　能 ※4				□	□	□	□	□	□	□	□	□			□	□	□	□	□			□	□		□	□	□	□	32
		伸縮ポール TL 10 C	33	4.762-612.0	1		カーボン製、長さ2.2mから10mで伸縮可能 ※4				□	□	□	□	□	□	□	□	□			□	□	□	□	□			□	□		□	□	□	□	33
		伸縮ポール TL 14 C	34	4.762-613.0	1		カーボン製、長さ2.4mから14mで伸縮可能 ※4				□	□	□	□	□	□	□	□	□			□	□	□	□	□			□	□		□	□	□	□	34
	伸縮ランス	伸縮ポール TL 7 F	35	4.762-609.0	1		グラスファイバー製、長さ2mから7mで伸縮可能 ※4				□	□	□	□	□	□	□	□	□			□	□	□	□	□			□	□		□	□	□	□	35
伸縮ポール用アクセサリー		TL 用高圧ガン	36	4.775-154.0	1		伸縮ポールに高圧洗浄用ノズルを取り付ける際に併用して使用ください				□	□	□	□	□	□	□	□	□			□	□	□	□	□			□	□		□	□	□	□	36
		TL 用低圧アダプター	37	4.580-097.0	1		iSolar洗浄用低圧アダプター、伸縮ポールとあわせて使用ください				□	□	□	□	□	□	□	□	□			□	□	□	□	□			□	□		□	□	□	□	37
		キャリングシステム	38	6.373-071.0	1		吊り下げ型背負い式補助用具（ご発注後、取り寄せ製品）				□	□	□	□	□	□	□	□	□			□	□	□	□	□			□	□		□	□	□	□	38
iSolar 専用ホース	TL 7 H,F 専用ホース 8.5m		39	6.392-978.0	1		4.762-610.0、4.107-054.0、4.762-609.0 に対応　EASY!Lock 対応品・非対応品共通				□	□	□	□	□	□	□	□	□			□	□	□	□	□			□	□		□	□	□	□	39
	TL 10 H/TL 10 C 専用ホース 11.5m		40	6.392-977.0	1		4.762-611.0、4.762-612.0、4.107-053.0 に対応　EASY!Lock 対応品・非対応品共通				□	□	□	□	□	□	□	□	□			□	□	□	□	□			□	□		□	□	□	□	40
	TL 14 C 専用ホース 15m		41	6.392-976.0	1		4.762-613.0、4.107-052.0 に対応　EASY!Lock 対応品・非対応品共通				□	□	□	□	□	□	□	□	□			□	□	□	□	□			□	□		□	□	□	□	41

■標準装備　□オプション
・ホース、コード類の長さは表記寸法± 5%を許容範囲とさせていただいております。

※ 1）販売終了品　※ 2）付属サクションホース使用時は耐熱温度 60℃。
※ 3）iSolar 400 および iSolar 800 はノズルサイズが異なります。iSolar 800 のブラシをシングルブラシとしてはお使いいただけません。
※ 4）Easy!Lock 対応のノズルを取り付ける際はアダプター No.7（4.111-035.0）が必要です。

高圧洗浄機用アクセサリー **新仕様EASY!Lock対応品**

パイプクリーニングホース

内径40mm～200mmの配管洗浄用ホース。先端ノズルの吐出口より高圧水が逆噴射し、配管に沿って洗浄しながら進みます。※曲がり角度90°以内、2ヶ所まで使用可能

サンドブラストキット

土木建築資材のコンクリートパネルの洗浄に。

1,2

3

4-7

8,9

生産時期により色が異なる場合があります。

10-13

16-22

23,24

25-27

30

31

32

商品名			No.	注文番号 新仕様アクセサリー（EASY!Lock 対応品）	数量		情報	HD 4/8 P 新) 033	HD 4/8 C 新) 036	HD 4/11 C Bp 新) 028	HD 7/15 C ※1 新) 045	HD 7/15 CX ※1 新) 045	HD 7/15 M 新) 040	HD 8/16-4 M Cage 新) 045	HD 9/17 M 新) 055	HD 9/17 MX 新) 055	HD 10/22 S 新) 050	HD 10/22 SX 新) 050	HD 13/15 S 新) 090	HD 7/10 C Food 新) 060	HDS 4/7 U 新) 036	HDS 4/7 C 新) 038	HDS 8/9 C 新) 065	HDS 8/15 C 新) 047	HDS 8/17 M 新) 045	HDS 10/19 M 新) 055	HDS 13/15 S ※1 新) 075	HD 6/12 G 新) 042	HD 6/15 G 新) 038	HD 8/20 G 新) 040	HD 9/23 G 新) 048	HDS 801 B ※1 新) 038	HDS 8/20 G 新) 040	HDS 1000 BE 新) 047	HDS 1000 DE 新) 050	HDS 1000 DE WEED 新) 048	No.
							標準ノズルサイズ	033	036	028	045	045	040	045	055	055	050	050	090	060	036	038	065	047	045	055	075	042	038	040	048	038	040	047	050	048	
パイプクリーニング（排水管の詰まりを解消）								冷水モデル													温水モデル							エンジンモデル										
パイプクリーニングホース（商品 No.1-3 は商品 No.4-13 のパイプクリーニングノズルが別途必要）	耐圧 12 MPa	20 m（外径 16mm）	1	6.110-049.0	1		外径 16 mm＝1 番太い先端金属部寸法、パイプクリーニングホースは延長できません アダプター No.3（4.111-031.0）以外の接続カップリングは接続できません	□	□	□										□	□	□	□					□									1
		30 m（外径 16 mm）	2	6.110-050.0	1		外径 16 mm＝1 番太い先端金属部寸法、パイプクリーニングホースは延長できません アダプター No.3（4.111-031.0）以外の接続カップリングは接続できません	□	□	□										□	□	□	□					□									2
	耐圧 25 MPa	20 m（外径 16 mm）	3	6.110-008.0	1		外径 16 mm＝1 番太い先端金属部寸法、パイプクリーニングホースは延長できません アダプター No.3（4.111-031.0）以外の接続カップリングは接続できません	□	□	□	□	□	□	□	□	□	□	□	□	□	□	□	□	□	□	□	□	□	□	□	□	□	□	□	□	□	□	3
パイプクリーニングノズル	吐出口後方 3 ヶ所	ノズルサイズ 055	4	5.763-015.0	1		外径 16 mm　EASY!Lock 対応品・非対応品共通	□	□	□	□	□	□	□	□	□	□	□			□	□	□	□	□			□	□	□	□	□	□	□	□	□	□	4
		ノズルサイズ 065	5	5.763-019.0	1		外径 16 mm　EASY!Lock 対応品・非対応品共通												□	□						□	□											5
	吐出口後方 3 ヶ所 前方 1 ヶ所	ノズルサイズ 060	6	5.763-016.0	1		外径 16 mm　EASY!Lock 対応品・非対応品共通	□	□	□	□	□	□	□	□	□	□	□		□	□	□	□	□	□	□		□	□	□	□	□	□	□	□	□	□	6
		ノズルサイズ 065	7	5.763-020.0	1		外径 16 mm　EASY!Lock 対応品・非対応品共通												□								□											7
	回転タイプ	ノズルサイズ 050	8	6.415-428.0	1		外径 16 mm　EASY!Lock 対応品・非対応品共通	□	□	□	□	□	□	□			□	□		□	□	□	□	□	□			□	□	□	□	□	□	□	□	□	□	8
		ノズルサイズ 065	9	6.415-440.0	1		外径 16 mm　EASY!Lock 対応品・非対応品共通								□	□			□							□	□											9
サイクロンジェットタイプ（サイクロンジェットは前方1ヶ所吐出のみです）	吐出口後方 3 ヶ所 前方 1 ヶ所	ノズルサイズ 040	10	4.765-001.0	1		外径 21 mm　EASY!Lock 対応品・非対応品共通	□	□	□											□	□								□	□			□	□				10
		ノズルサイズ 060	11	4.765-002.0	1		外径 21 mm　EASY!Lock 対応品・非対応品共通				□	□	□	□	□	□	□	□	□	□			□	□	□	□	□	□				□			□	□	□	11
		ノズルサイズ 040	12	4.765-004.0	1		外径 30 mm　EASY!Lock 対応品・非対応品共通	□	□	□											□	□								□	□			□	□				12
		ノズルサイズ 060	13	4.765-005.0	1		外径 30 mm　EASY!Lock 対応品・非対応品共通				□	□	□	□	□	□	□	□	□	□			□	□	□	□	□	□				□			□	□	□	13
サンドブラスト　けい砂は 4-5 号を使用（別途ご用意ください）																																						
サンドブラスト直噴	砂量調節付ベーシックキット		14	4.115-000.0	1		別途ノズルセットが必要	□	□	□	□	□	□	□	□	□	□	□	□	□	□	□	□	□	□	□	□	□	□	□	□	□	□	□	□	□	□	14
	ベーシックキット		15	4.115-006.0	1		別途ノズルセットが必要／砂量調節無し	□	□	□	□	□	□	□	□	□	□	□	□	□	□	□	□	□	□	□	□	□	□	□	□	□	□	□	□	□	□	15
	サンドブラスト ノズルセット（ノズルチップと先端ノズル（鉄製）のセット）	ノズルサイズ 035	16	2.112-021.0	1		形状は EASY!Lock 非対応品と同じ、EASY!Lock 対応ノズルチップ付属	□	□	□																												16
		ノズルサイズ 040	17	2.112-019.0	1		形状は EASY!Lock 非対応品と同じ、EASY!Lock 対応ノズルチップ付属						□								□	□							□	□		□	□				17
		ノズルサイズ 045	18	2.112-022.0	1		形状は EASY!Lock 非対応品と同じ、EASY!Lock 対応ノズルチップ付属				□	□		□									□	□	□			□							□	□	□	18
		ノズルサイズ 050	19	2.112-023.0	1		形状は EASY!Lock 非対応品と同じ、EASY!Lock 対応ノズルチップ付属										□	□														□						19
		ノズルサイズ 055	20	2.112-024.0	1		形状は EASY!Lock 非対応品と同じ、EASY!Lock 対応ノズルチップ付属								□	□				□																		20
		ノズルサイズ 060	21	2.112-025.0	1		形状は EASY!Lock 非対応品と同じ、EASY!Lock 対応ノズルチップ付属																			□											21
		ノズルサイズ 080	22	2.112-029.0	1		形状は EASY!Lock 非対応品と同じ、EASY!Lock 対応ノズルチップ付属												□																			22
	高耐久性 先端ノズル（タングステンカーバイト製）	6 mm	23	6.415-084.0	1		吐出水量 1,000 L/h まで	□	□	□	□	□	□	□	□	□	□	□		□	□	□	□	□	□	□		□	□	□	□	□	□	□	□	□	23
		8 mm	24	6.415-083.0	1		吐出水量 1,000 L/h 以上												□								□											24
排気ユニット																																						
	排気アダプター	Φ 150 mm	25	4.656-149.0	1																□	□	□	□	□	□								□	□	□	25
		Φ 200 mm	26	4.656-080.0	1																□	□	□	□	□	□								□	□	□	26
		Φ 200 mm	27	4.656-079.0	1																						□											27
	フレキシブル管	Φ 150 mm	28	9.548-001.0	1		1 ～ 4 m まで伸縮可能														□	□	□	□	□	□								□	□	□	28
		Φ 200 mm	29	9.548-002.0	1		1 ～ 4 m まで伸縮可能														□	□	□	□	□	□											29
バッテリー関連																																						
バッテリーパワープラス 36/60			30	2.042-022.0	1		リチウムイオンバッテリー 36 V 6.0 Ah			□																												30
バッテリーパワープラス 36/75			31	2.445-043.0	1		リチウムイオンバッテリー 36 V 7.5 Ah			□																												31
バッテリーパワープラス 急速充電器 36/60			32	2.445-049.0	1		バッテリーパワープラス 36/60、36/75 用			□																												32
他アクセサリー																																						
HDS 1000 BE（DE）ホイールセット			33	2.637-820.0	1		移動用／工場出荷時取り付け																											□	□	□	33

■標準装備　□オプション
・ホース、コード類の長さは表記寸法±5%を許容範囲とさせていただいております。

※1）販売終了品

高圧洗浄機用アクセサリー 旧仕様対応品

アンダーボディランス

車両をリフトアップしなくても手の届きにくいボディ下部の洗浄が可能です。

フレキシブルランス650mm

ランス中央部分に柔軟性があり、自在に曲げることができます。タンク内や、入り組んだ場所の洗浄に適しています。

フレキシブルランス

ノズル先端の角度を 20° から 140° まで変えることができ、通常ノズルでは届きにくい側面や裏面などの洗浄が行えます。



フレキシブルノズルホルダー

先端のノズル角度を 0° から 120° まで回転できます。（スプレーランスに取り付けて使用します）

商品名			No.	注文番号 旧仕様 アクセサリー（EASY!Lock 非対応品）	数量		情報	HD 4/8 P (B)	HD 4/8 C (B)	HD 7/15 C ※1 (B)	HD 7/15 CX ※1 (B)	HD 9/17 M (B)	HD 9/17 MX (B)	HD 10/22 S (B)	HD 10/22 SX (B)	HD 13/15 S (B)	HD 7/10 C Food (B)	HDS 4/7 U (B)	HDS 4/7 C (B)	HDS 8/9 C (B)	HDS 8/15 C (B)	HDS 8/17 M (B)	HDS 10/19 M (B)	HDS 13/15 S ※1 (B)	HD 6/12 G (B)	HD 6/15 G (B)	HD 7/20 G Classic	HD 9/23 G (B)	HDS 801 B ※1 (B)	HDS 1000 BE (B)	No.
							標準ノズルサイズ	033	036	045	045	055	055	050	050	090	060	036	038	065	047	045	055	075	042	038	035	048	038	047	
								冷水モデル										温水モデル							エンジンモデル						
トリガーガン																															
トリガーガン		直付けタイプ	1	9.751-139.0	1		クラシックタイプの新製品																			■					1
			2	4.775-466.0	1									■	■	■			■	■	■	■	■	■								2
		組み込みタイプ	3	4.775-463.0	1			■	■	■	■	■	■				■	■							■	■		■	□	■		3
		ロングタイプ	4	4.775-529.0	1																								■			4
サーボプレスユニット																															
サーボプレスユニット EASY!Lock 非対応品			5	4.775-526.0	1		吐出水量：～ 750L/h			■	■																				5
			6	4.775-470.0	1		吐出水量：750 ～ 1,100L/h					■	■	■	■					■	■	■	■					■		■		6
			7	4.775-471.0	1		吐出水量：1,100 ～ 1,300L/h									■								■								7
高圧ホース ※2																															
トリガーガン 組み込みタイプ用（片側 M22 × 1.5 メネジ）	標準モデル	10m（内径 6mm）	8	6.391-238.0	1		耐熱温度 155℃ / 耐圧 250bar（25.0MPa）	■	■	■		■						■							■	■			■		8
		15m（内径 6mm）	9	6.391-417.0	1		耐熱温度 155℃ / 耐圧 250bar（25.0MPa）、両端組込タイプ				■		■																		9
		15m（内径 8mm）	10	6.390-185.0	1		耐熱温度 155℃ / 耐圧 315bar（31.5MPa）	□	□	□		□					□	□							□	□		■	□	■	10
	ロングライフ	10m（内径 8mm）	11	6.391-351.0	1		耐熱温度 155℃ / 耐圧 400bar（40.0MPa）	□	□	□		□					□	□							□	□		□	□	□	11
		20m（内径 8mm）	12	6.390-208.0	1		耐熱温度 155℃ / 耐圧 400bar（40.0MPa）	□	□	□		□			■		□	□							□	□		□	□	□	12
	食品用	10m（内径 8mm）	13	6.390-704.0	1		耐熱温度 155℃ / 耐圧 250bar（25.0MPa）	□	□	□		□					□	□							□	□		□	□	□	13
		15m（内径 6mm）	14	6.391-654.0	1		耐熱温度 155℃ / 耐圧 250bar（25.0MPa）	□	□	□		□				■															14
		20m（内径 8mm）	15	6.390-705.0	1		耐熱温度 155℃ / 耐圧 250bar（25.0MPa）	□	□	□		□					□	□							□	□		□	□	□	15
延長高圧ホース（両端 M22 × 1.5 メネジ）	標準モデル	10m（内径 6mm）	16	9.751-313.0	1		耐熱温度 155℃ / 耐圧 315bar（31.5Mpa）、クラシックタイプの新製品																			■					16
		10m（内径 8mm）	17	6.391-342.0	1		耐熱温度 155℃ / 耐圧 315bar（31.5MPa）	□	□	□		□		□	□	□	□	□	■	■	■	□	□	□	□	□	□	□	□	□	□	17
		15m（内径 8mm）	18	6.390-010.0	1		耐熱温度 155℃ / 耐圧 315bar（31.5MPa）	□	□	□		□		□	□	□	□	□	□	□	□	□	□	□	□	□	□	□	□	□	□	18
		20m（内径 8mm）	19	6.390-031.0	1		耐熱温度 155℃ / 耐圧 315bar（31.5MPa）	□	□	□		□		□	□	□	□	□	□	□	□	□	□	□	□	□	□	□	□	□	□	19
	ロングライフ（耐高圧・長寿命タイプ）	10m（内径 8mm）	20	6.391-354.0	1		耐熱温度 155℃ / 耐圧 400bar（40.0MPa）	□	□	□		□		■	□	■	□	□	□	□	□	■	■	■	□	□	□	□	□	□	□	20
		20m（内径 8mm）	21	6.390-027.0	1		耐熱温度 155℃ / 耐圧 400bar（40.0MPa）	□	□	□		□		□	□	□	□	□	□	□	□	□	□	□	□	□	□	□	□	□	□	21
		30m（内径 8mm）	22	6.390-294.0	1		耐熱温度 155℃ / 耐圧 400bar（40.0MPa）	□	□	□		□		□	□	□	□	□	□	□	□	□	□	□	□	□	□	□	□	□	□	22
	食品用	10m（内径 8mm）	23	6.389-479.0	1		耐熱温度 155℃ / 耐圧 250bar（25.0MPa）	□	□	□		□		□	□	□	□	□	□	□	□	□	□	□	□	□	□	□	□	□	□	23
		20m（内径 8mm）	24	6.389-581.0	1		耐熱温度 155℃ / 耐圧 250bar（25.0MPa）	□	□	□		□		□	□	□	□	□	□	□	□	□	□	□	□	□	□	□	□	□	□	24
	食品用ロングライフ	10m（内径 8mm）	25	6.391-864.0	1		耐熱温度 155℃ / 耐圧 400bar（40.0MPa）	□	□	□		□		□	□	□	□	□	□	□	□	□	□	□	□	□	□	□	□	□	□	25
		20m（内径 8mm）	26	6.391-887.0	1		耐熱温度 155℃ / 耐圧 400bar（40.0MPa）	□	□	□		□		□	□	□	□	□	□	□	□	□	□	□	□	□	□	□	□	□	□	26
高圧ホース用 カップリング																															
ねじれ防止用カップリング（高圧ホースのねじれ防止対策に）	本体側	耐圧 25MPa タイプ	27	4.401-091.0	1		25MPaまで対応　接続口：M22×1.5	□	□	□		□		□	□	□	□	□	□	□	□	□	□	□	□	□	□	□	□	□	□	27
		耐圧 30MPa タイプ	28	4.401-076.0	1		30MPaまで対応　接続口：M22×1.5	□	□	□		□		□	□	□	□	□	□	□	□	□	□	□	□	□	□	□	□	□	□	28
高圧ホース接続用カップリング（ホース同士の接続用）			29	4.403-002.0	1		真ちゅう製　外側ゴムカバー　接続口：M22×1.5	□	□	□		□		□	□	□	□	□	□	□	□	□	□	□	□	□	□	□	□	□	□	29
ワンタッチカップリング	高圧洗浄機側（オネジ）		30	6.463-025.0	1		EASY!Lock対応本体との接続はアダプターNo.6（4.111-034.0）で可能 注意点 :取り付けの際は別売りのロックタイト（接着剤）でしっかりと固定してください	□	□	□		□		□	□	□	□	□	□	□	□	□	□	□	□	□	□	□	□	□	□	□	30
	高圧ホース側（メネジ）		31	6.463-023.0	1		吐出水量 750-1,000L/h（HD/HDS） EASY!Lock 対応高圧ホースとの接続はアダプター No.2（4.111-030.0）で可能	□	□	□		□		□	□	□	□	□	□	□	□	□	□	□	□	□	□	□	□	□	□	31
ランス（※印の製品を除きノズルチップ固定ホルダー標準装備、No.44 以外は要別途ノズルチップ）																															
ダイレクトコネクター ※3		50mm	32	4.402-022.0	1			□	■	□	□	□	□	□	□	□	□	□	□	□	□	□	□	□	□	□	□	□	□	□	□	32
スプレーランス		250mm	33	4.760-667.0	1			□	□	□	□	□	□	□	□	□	□	□	□	□	□	□	□	□	□	□	□	□	□	□	□	33
		550mm	34	4.760-665.0	1		トリガーガン ロングタイプ (4.775-529.0) 専用ランス / 他トリガーガンには装着不可																						■		34
		600mm	35	9.751-140.0	1		クラシックタイプの新製品																			■					35
AVS スプレーランス（AVS = 360° 回転式）		600mm	36	4.760-664.0	1			□	□	□	□	□	□	□	□	□	□	□	□	□	□	□	□	□	□	□	□	□	□	□	□	36
		840mm	37	4.760-663.0	1			■	■	■	■	□	□	□	□	□	■	■	■	□	□	□	□	□	■	■	□	□	□	□	□	37
		1,050mm	38	4.760-660.0	1			□	□	□	□	■	■	■	■	■	□	□	□	■	■	■	■	■	□	□	□	■	□	□	■	38
		1,550mm	39	4.760-661.0	1			□	□	□	□	□	□	□	□	□	□	□	□	□	□	□	□	□	□	□	□	□	□	□	□	39
		2,050mm	40	4.760-662.0	1			□	□	□	□	□	□	□	□	□	□	□	□	□	□	□	□	□	□	□	□	□	□	□	□	40
ダブルランス		960mm	41	6.394-665.0	1		EASY!Lock 対応トリガーガンとの接続はアダプター No.5（4.111-033.0）で可能 EASY!Lock 対応ノズルとの接続はアダプター No.7（4.111-035.0）で可能	□	□	□	□	□	□	□	□	□	□	□	□	□	□	□	□	□	□	□	□	□	□	□	□	□	41
伸縮ランス			42	6.394-561.0	1		高圧ホース接続口：M22 × 1.5 ／耐圧 22.5MPa	□	□	□	□	□	□	□	□	□	□	□	□	□	□	□	□	□	□	□	□	□	□	□	□	□	42
曲がりランス			43	4.760-073.0	1		専用ノズルチップ付属／接続口：M22 × 1.5	□	□	□	□	□	□	□	□	□	□	□	□	□	□	□	□	□	□	□	□	□	□	□	□	□	43
雨どいランス ※			44	2.642-305.0	1		ノズルチップ不要／接続口：M22 × 1.5 ／ノズルチップ固定ホルダーは付属しません	□	□	□	□	□	□	□	□	□	□	□	□	□	□	□	□	□	□	□	□	□	□	□	□	□	44
衝撃緩和ランス			45	6.415-951.0	1		EASY!Lock 対応トリガーガンとの接続はアダプター No.5（4.111-033.0）で可能 EASY!Lock 対応ノズルとの接続はアダプター No.7（4.111-035.0）で可能	□	□	□	□	□	□	□	□	□	□	□	□	□	□	□	□	□	□	□	□	□	□	□	□	□	45
アンダーボディランス			46	4.760-245.0	1		トリガーガンに接続して使用／接続口：M22 × 1.5	□	□	□	□	□	□	□	□	□	□	□	□	□	□	□	□	□	□	□	□	□	□	□	□	□	46
フレキシブルランス 650mm			47	6.394-734.0	1		耐熱温度 90℃／耐圧 17.5MPa ／ランス中央が角度調整可能	□	□	□	□	□	□			□	□	□	□	□	□	□	□	□	□	□	□	□		□		□	47
フレキシブルランス ※4		800mm	48	6.394-655.0	1		先端角度を 20-140° まで調節可能／接続口：M22 × 1.5	□	□	□	□	□	□	□	□	□	□	□	□	□	□	□	□	□	□	□	□	□	□	□	□	□	48
		1,050mm	49	6.394-654.0	1		先端角度を 20-140° まで調節可能／接続口：M22 × 1.5	□	□	□	□	□	□	□	□	□	□	□	□	□	□	□	□	□	□	□	□	□	□	□	□	□	49
		1,500mm	50	6.394-559.0	1		先端角度を 20-140° まで調節可能／接続口：M22 × 1.5	□	□	□	□	□	□	□	□	□	□	□	□	□	□	□	□	□	□	□	□	□	□	□	□	□	50
フレキシブルノズルホルダー			51	6.394-735.0	1		ランス先端に装着／先端角度を 0-120° まで調整可能／接続口：M18 × 1.5 ３ジェットノズル、ノズルチップ固定ホルダー、サイクロンジェットノズルは接続不可 EASY!Lock 変換アダプター No.7（4.111-035.0）を使用しての各種ノズル接続は不可	□	□	□	□	□	□	□	□	□	□	□	□	□	□	□	□	□	□	□	□	□	□	□	□	□	51

■標準装備　□オプション　・ホース、コード類の長さは表記寸法± 5%を許容範囲とさせていただいております。
※ 1）販売終了品

※ 2）1. 高圧ホースを 50m 以上延長する場合はノズルサイズ変更が必要です。担当営業にご相談ください。
2. EASY!Lock 対応高圧ホースは、延長用高圧ホースとしても活用可能。

※ 3）ダイレクトコネクターの先端に他のオプションを接続する場合には、担当営業にご相談ください。
※ 4）３ジェットノズルとノズルチップ固定ホルダー（5.401-210.0）は装着できません。

高圧洗浄機用アクセサリー 旧仕様対応品



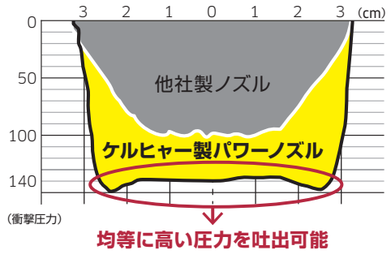

2

3

4

5

6

7

8

9

13-44

45

商品名		No.	注文番号 旧仕様 アクセサリー（EASY!Lock 非対応品）	数量		情報	(旧) HD 4/8 P	(旧) HD 4/8 C	(旧) HD 7/15 C ※1	(旧) HD 7/15 CX ※1	(旧) HD 9/17 M	(旧) HD 9/17 MX	(旧) HD 10/22 S	(旧) HD 10/22 SX	(旧) HD 13/15 S	(旧) HD 7/10 C Food	(旧) HDS 4/7 U (50Hz) ※2	(旧) HDS 4/7 U (60Hz) ※2	(旧) HDS 4/7 C	(旧) HDS 8/9 C	(旧) HDS 8/15 C	(旧) HDS 8/17 M	(旧) HDS 10/19 M	(旧) HDS 13/15 S ※1	(旧) HD 6/12 G	(旧) HD 6/15 G	HD 7/20 G Classic	(旧) HD 9/23 G	(旧) HDS 801 B ※1	(旧) HDS 1000 BE	No.
						標準ノズルサイズ	033	036	045	055	055	050	050	090	060	036	038	038	065	047	045	055	075	042	038	035	048	038	047	
							冷水モデル									温水モデル								エンジンモデル						
ホースリールマウントキット																															
ホースリールマウントキット	20m 巻用	1	2.642-756.0	1		HDSコンパクトクラス用、組み込み用高圧ホース（6.390-185.0）が別途必要													□	□											1
		2	2.642-957.0	1		HDSミドルクラス/スーパークラス用、高圧ホース20m付属															□	□	□								2
		3	2.637-733.0	1		HDSエンジンタイプ用																						□	□	3
高圧ホース分岐アダプター ※3																															
高圧ホース分岐アダプター	EASY!Lock 非対応品	4	4.405-048.0	1		EASY!Lock 非対応 高圧ホースを2本接続可能、接続口：M22×1.5	□	□	□		□		□		□	□	□	□	□	□	□	□	□	□	□	□	□	□	□	4
クイックカップリング																															
クイックカップリング	トリガーガン取付用	5	6.401-458.0	1		EASY!Lock 非対応スプレーランス用と組み合わせて使用／接続口：M22 × 1.5	□	□	□	□	□	□	□	□	□	□	□	□	□	□	□	□	□	□	□	□	□	□	□	5
	スプレーランス取付用	6	6.401-459.0	1		EASY!Lock 非対応トリガーガン用と組み合わせて使用／接続口：M22 × 1.5	□	□	□	□	□	□	□	□	□	□	□	□	□	□	□	□	□	□	□	□	□	□	□	6
ノズル関連アクセサリー																															
ノズルチップ固定ホルダー	標準	7	5.401-210.0	1		EASY!Lock 非対応スプレーランス先端用　接続口：M18 × 1.5	■	■	□	□	□	□	□	□	□	■	■	■	■	■	■	■	■	■	■	■	■	□	■	7
	スペーサータイプ	8	5.394-294.0	1		洗浄対象物から最低限の距離を保つスペーサータイプ　接続口：M18×1.5 EASY!Lock 対応ランスとの接続はアダプターNo.8(4.111-036.0)で可能	□	□	□	□	□	□	□	□	□	□	□	□	□	□	□	□	□	□	□	□	□	□	□	8
	ツインノズルホルダー	9	4.764-012.0	1		EASY!Lock 非対応パワーノズル2個を取り付け可能　接続口：M18×1.5 EASY!Lock 対応ランスとの接続はアダプターNo.8(4.111-036.0)で可能	□	□	□	□	□	□	□	□	□	□	□	□	□	□	□	□	□	□	□	□	□	□	□	9
O リングセット（スプレーランスノズル接続部）	3個セット	10	2.880-154.0	1			□	□	□	□	□	□	□	□	□	□	□	□	□	□	□	□	□	□	□	□	□	□	□	10
	5個セット	11	2.880-990.0	1			□	□	□	□	□	□	□	□	□	□	□	□	□	□	□	□	□	□	□	□	□	□	□	11
	20個セット	12	2.880-208.0	1			□	□	□	□	□	□	□	□	□	□	□	□	□	□	□	□	□	□	□	□	□	□	□	12
ノズルチップ　0°	ノズルサイズ 040	13	2.884-533.0	1			□	□								□	□	□							□	□		□		13
（角度＝高圧水噴射範囲を表す）	ノズルサイズ 045	14	2.884-534.0	1					□	□											□			□						14
	ノズルサイズ 050	15	2.884-535.0	1									□	□						□									□	15
	ノズルサイズ 060	16	2.884-537.0	1							□	□			□							□								16
	ノズルサイズ 075	17	2.884-540.0	1															□				□							17
15°（パワーノズル）	ノズルサイズ 034	18	2.885-224.0	1			□																			□				18
	ノズルサイズ 036	19	2.885-225.0	1				■								■														19
	ノズルサイズ 038	20	2.885-332.0	1													■								□					20
	ノズルサイズ 040	21	2.883-388.0	1																					□			□		21
	ノズルサイズ 045	22	2.883-389.0	1					□	□											□			□						22
	ノズルサイズ 055	23	2.883-390.0	1							□	□	□	□								□							□	23
	ノズルサイズ 060	24	2.883-391.0	1											□															24
	ノズルサイズ 070	25	2.883-392.0	1															□											25
	ノズルサイズ 075	26	2.883-393.0	1																			□							26
25°（パワーノズル）	ノズルサイズ 033	27	2.883-043.0	1			■																							27
	ノズルサイズ 035	28	2.885-255.0	1												□	□	□								■		□		28
	ノズルサイズ 038	29	2.883-805.0	1												□	□	□						■				□		29
	ノズルサイズ 040	30	2.883-397.0	1				□	□																					30
	ノズルサイズ 042	31	2.883-831.0	1																			■							31
	ノズルサイズ 045	32	2.883-398.0	1					□	□											■									32
	ノズルサイズ 047	33	2.883-894.0	1																■									■	33
	ノズルサイズ 048	34	2.883-804.0	1																							■			34
	ノズルサイズ 050	35	2.883-399.0	1									□	□																35
	ノズルサイズ 055	36	2.883-401.0	1																		■								36
	ノズルサイズ 060	37	2.883-402.0	1							□	□			□															37
	ノズルサイズ 065	38	2.883-403.0	1															■											38
	ノズルサイズ 075	39	2.883-405.0	1																			■							39
40°	ノズルサイズ 040	40	6.415-338.0	1			□	□								□	□	□							□	□		□		40
	ノズルサイズ 045	41	6.415-280.0	1					□	□											□			□						41
	ノズルサイズ 050	42	6.415-163.0	1									□	□						□							□		□	42
	ノズルサイズ 055	43	6.415-312.0	1							□	□										□								43
	ノズルサイズ 075	44	6.415-422.0	1															□				□							44
洗浄剤散布用ノズル　25°		45	2.884-521.0	1				■					■	■	■		■	■	■								■			45

■標準装備　□オプション
・ホース、コード類の長さは表記寸法± 5%を許容範囲とさせていただいております。

※ 1）販売終了品　　※ 2）HDS 4/7 U のみ、50Hz と 60Hz でノズルサイズが異なります。
※ 3）使用の際は常に高圧ホース・トリガーガン・ノズルを 2 セット接続してください。

高圧洗浄機用アクセサリー 旧仕様対応品

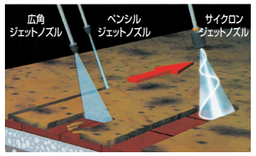

サイクロンジェットノズル

水流を高速で回転させながら噴射します。広角ジェットノズルの約10倍の衝撃圧力がありますので、こびりついた汚れの広範な洗浄に最適です。

フォームノズルダイレクト／フォームノズル＋タンク

洗浄剤の容器からダイレクトに洗浄剤を供給できるので、大量に散布することが可能です。また、タンクを使用して簡易的な泡洗浄も可能です。部分泡洗浄や腐食性の薬剤散布に使用できます。

INNOツインフォームランス

専用洗浄剤を効果的に泡にして塗布するモードと、高圧水で洗浄する２つのモードが利用できます。ノズルを持ち替えずにこの一本で効率良く洗浄剤塗布とすすぎが行えます。

食品加工機の泡洗浄

INNO ツインフォームランスを使用することで食品加工機やサニタリーの衛生維持ができます。

1-6

本体に同梱されているものとは形状が異なる場合があります。

7

8-10

11-16

24,25

26-29

30

31

32-35

36

37

38

39

40

41-45

商品名			No.	注文番号 旧仕様 アクセサリー（EASY!Lock 非対応品）	数量		情報	HD 4/8 P (B)	HD 4/8 C (B)	HD 7/15 C ※1 (B)	HD 7/15 CX ※1 (B)	HD 9/17 M (B)	HD 9/17 MX (B)	HD 10/22 S (B)	HD 10/22 SX (B)	HD 13/15 S (B)	HD 7/10 C Food (B)	HDS 4/7 U (B)	HDS 4/7 C (B)	HDS 8/9 C (B)	HDS 8/15 C (B)	HDS 8/17 M (B)	HDS 10/19 M (B)	HDS 13/15 S ※1 (B)	HD 6/12 G (B)	HD 6/15 G (B)	HD 7/20 G Classic	HD 9/23 G (B)	HDS 801 B ※1 (B)	HDS 1000 BE (B)	No.
							標準ノズルサイズ	033	036	045	045	055	055	050	050	090	060	036	038	065	047	045	055	075	042	038	035	048	038	047	
ノズル								冷水モデル										温水モデル							エンジンモデル						
３ジェットノズル		ノズルサイズ 034	1	4.767-147.0	1		高圧噴射角度 0°/25°/洗浄剤塗布角度 低圧 40°＝３パターン噴射可能、接続口：M18 × 1.5	□																							1
		ノズルサイズ 038	2	4.767-149.0	1		高圧噴射角度 0°/25°/洗浄剤塗布角度 低圧 40°＝３パターン噴射可能、接続口：M18 × 1.5		□																				■		2
		ノズルサイズ 040	3	4.767-150.0	1		高圧噴射角度 0°/25°/洗浄剤塗布角度 低圧 40°＝３パターン噴射可能、接続口：M18 × 1.5																		□						3
		ノズルサイズ 045	4	4.767-153.0	1		高圧噴射角度 0°/25°/洗浄剤塗布角度 低圧 40°＝３パターン噴射可能、接続口：M18 × 1.5			■	■							□							□						4
		ノズルサイズ 055	5	4.767-156.0	1		高圧噴射角度 0°/25°/洗浄剤塗布角度 低圧 40°＝３パターン噴射可能、接続口：M18 × 1.5					■	■																		5
		ノズルサイズ 060	6	4.767-157.0	1		高圧噴射角度 0°/25°/洗浄剤塗布角度 低圧 40°＝３パターン噴射可能、接続口：M18 × 1.5										■														6
タッチレス３ジェットノズル		ノズルサイズ 050	7	4.767-065.0	1		高圧噴射角度 0°/25°/洗浄剤塗布角度 低圧 40°＝３パターン噴射可能、接続口：M18 × 1.5 EASY!Lock 対応ランスとの接続はアダプター No.8（4.111-036.0）で可能							■	■																7
バリオノズル		ノズルサイズ 050	8	4.763-039.0	1		ノズル先端で角度を０～90°に調整可能、接続口：M18 × 1.5			□	□			□	□		□				□	□						□		□	8
		ノズルサイズ 055	9	4.763-058.0	1		ノズル先端で角度を０～90°に調整可能、接続口：M18 × 1.5					□	□							□			□								9
		ノズルサイズ 080	10	4.763-036.0	1		ノズル先端で角度を０～90°に調整可能、接続口：M18 × 1.5									□								□							10
サイクロンジェットノズル		ノズルサイズ 035	11	4.763-931.0	1		接続口：M18 × 1.5	□																		□					11
		ノズルサイズ 040	12	4.763-252.0	1		接続口：M18 × 1.5		□									□	□							□			□		12
		ノズルサイズ 050	13	4.763-253.0	1		接続口：M18 × 1.5			□	□			□	□						□	□			□			□		□	13
		ノズルサイズ 055、060	14	4.763-250.0	1		接続口：M18 × 1.5					□	□				□						□								14
		ノズルサイズ 070、080	15	4.763-254.0	1		接続口：M18 × 1.5													□				□							15
		ノズルサイズ 100	16	4.764-208.0	1		接続口：M18 × 1.5									□															16
	スペアパーツキット	ノズルサイズ 035	17	2.884-052.0	1		サイクロンジェットノズル 4.114-040.0、4.763-931.0 用　EASY!Lock 対応品・非対応品共通	□																		□					17
		ノズルサイズ 040	18	2.883-471.0	1		サイクロンジェットノズル 4.114-041.0、4.763-252.0 用　EASY!Lock 対応品・非対応品共通		□									□	□							□			□		18
		ノズルサイズ 045	19	2.884-113.0	1		サイクロンジェットノズル 4.114-027.0 用　EASY!Lock 対応品・非対応品共通			□	□											□									19
		ノズルサイズ 050	20	2.883-472.0	1		サイクロンジェットノズル 4.114-027.0、4.763-253.0 用　EASY!Lock 対応品・非対応品共通							□	□						□	□			□			□		□	20
		ノズルサイズ 055、060	21	2.883-473.0	1		サイクロンジェットノズル 4.114-036.0、4.763-250.0 用　EASY!Lock 対応品・非対応品共通					□	□				□						□								21
		ノズルサイズ 070、080	22	2.883-474.0	1		サイクロンジェットノズル 4.114-030.0、4.763-254.0 用　EASY!Lock 対応品・非対応品共通													□				□							22
		ノズルサイズ 100	23	2.884-051.0	1		サイクロンジェットノズル 4.114-048.0、4.764-208.0 用　EASY!Lock 対応品・非対応品共通									□															23
スチームノズル	平型 50°	ノズルサイズ1.5mm	24	4.766-023.0	1															□	□	□	□								24
		ノズルサイズ2.0mm	25	4.766-024.0	1																		□							□	25
	ノズルチップ型 40°	ノズルサイズ 050	26	2.885-039.0	1															■	■										26
		ノズルサイズ 055	27	2.885-119.0	1																	■									27
		ノズルサイズ 070	28	2.885-041.0	1																		■								28
		ノズルサイズ 090	29	2.885-147.0	1																			■							29
	スチームノズル用カバー		30	5.394-059.0	1		ゴム製													□	□	□	□	□						□	30
洗浄剤塗布用アクセサリー																															
ケミカルインジェクター（別途ノズルセット必要）			31	3.637-170.0	1		洗浄剤を最大5%まで希釈可能　接続口：M22×1.5	□	□	□		□		□		□	□	□	□	□	□	□	□	□	□	□	□	□	□	□	31
	専用ノズルセット ①ノズルチップ ②０リング ③ノズルインサート ④ノズルチップ固定ホルダー ＝４点セット	冷水高圧洗浄機用	32	4.769-045.0	1		吐出水量：500-700L/h 用　EASY!Lock対応品･非対応品共通 EASY!Lock 対応ランスとの接続はアダプターNo.8（4.111-036.0）で可能	□	□	□							□								□	□	□				32
		温水高圧洗浄機用	33	4.769-046.0	1		吐出水量：500-700L/h 用　EASY!Lock対応品･非対応品共通 EASY!Lock 対応ランスとの接続はアダプターNo.8（4.111-036.0）で可能											□	□											□		33
		冷水･温水高圧洗浄機用	34	4.769-047.0	1		吐出水量：750-1,000L/h 用　EASY!Lock対応品･非対応品共通 EASY!Lock 対応ランスとの接続はアダプターNo.8（4.111-036.0）で可能					□		□						□	□	□	□					□		□	34
		冷水･温水高圧洗浄機用	35	4.769-048.0	1		吐出水量：1,000-1,200L/h 用　EASY!Lock対応品･非対応品共通 EASY!Lock 対応ランスとの接続はアダプターNo.8（4.111-036.0）で可能									□								□							35
フォームノズル			36	2.637-926.0	1		スプレーランス先端に取り付けて使用　接続口：M18×1.5	□	□	□	□	□	□	□	□	□	□	□	□	□	□	□	□	□	□	□	□	□	□	□	□	36
フォームノズルダイレクト※2			37	2.885-221.0	1		耐熱温度 60℃ 洗剤吸引ホース長 10m バルブ付　接続口：M22×1.5 EASY!Lock 対応トリガーガンとの接続はアダプターNo.5（4.111-033.0）で可能	□	□	□	□	□	□	□	□	□	□	□	□	□	□	□	□	□	□	□	□	□	□	□	□	37
フォームノズル＋タンク（容量 1L）			38	6.394-770.0	1		耐熱温度 60℃ ダイヤルで泡の硬軟を調節可能　接続口：M22×1.5	□	□	□	□	□	□			□	□	□	□	□	□	□	□	□	□	□	□			□		38
INNO ツイン フォームランス	インジェクターセット付属		39	2.640-151.0	1		別途EASY!Lock 非対応専用ノズルキットが必要　接続口：M22×1.5	□	□	□		□		□		□	□	□	□						□	□	□	□	□	□	39
	インジェクターセット無し		40	2.640-692.0	1		別途EASY!Lock 非対応専用ノズルキットが必要　接続口：M22×1.5													□	□	□	□	□							40
	ノズルキット	500-600L/h 用	41	2.640-870.0	1		吐出水量：500-600L/h 用	□	□									□	□						□	□			□		41
		600-700L/h 用	42	2.640-687.0	1		吐出水量：600-700L/h 用			□							□										□				42
		700-1,000L/h 用	43	2.640-688.0	1		吐出水量：700-1,000L/h 用					□		□						□	□	□	□					□		□	43
		1,000-1,300L/h 用	44	2.640-689.0	1		吐出水量：1,000-1,300L/h 用																	□							44
		1,300L/h 用	45	2.640-694.0	1		吐出水量：1,300L/h 用									□															45

■標準装備　□オプション
・ホース、コード類の長さは表記寸法± 5%を許容範囲とさせていただいております。
※ 1）販売終了品

※ 2）圧力別インジェクター３種付属（購入時＝黄色インジェクター組込済）。高圧洗浄機の圧力に適したインジェクターを取付けてください。
・20MPa 用（黄色インジェクター　MAX 20L/min 通常の高圧洗浄機用）
・30MPa 用（赤色インジェクター　MAX 15L/min）
・35MPa 用（黒色インジェクター　MAX 21L/min →超高圧洗浄機 HD 13/35 Ge 用）

高圧洗浄機用アクセサリー 旧仕様対応品

床洗浄時

壁面洗浄時

FR 30 Me 耐熱温度 80℃

床や壁面の洗浄時、洗浄水の飛散による2次汚染を予防できます。
（ノズル変更が必要な機種あり）

FR 50 Me 耐熱温度 85℃

トリガーガンに取り付けて水ハネ無しで強力に床面の洗浄ができます。

FRV 30 耐熱温度 60℃

通常ノズルの10倍の洗浄スピード。
キャスター付きで操縦性アップ。
ドレイン機能で離れた排水口へ排水を送ることにより汚水の滞留を防止します。

iSolar（太陽電池モジュール洗浄システム）

モジュール表面を傷つけずに直接ブラッシングして汚れを除去します。
（画像はiSolar 800）

1

2

3,4

5

6

7

8-12

14

15,16

21

22,23

24,25

26

27,28

29

商品名		No.	注文番号 旧仕様アクセサリー（EASY!Lock 非対応品）	数量		情報	HD 4/8 P (B)	HD 4/8 C (B)	HD 7/15 C ※1 (B)	HD 7/15 CX ※1 (B)	HD 9/17 M (B)	HD 9/17 MX (B)	HD 10/22 S (B)	HD 10/22 SX (B)	HD 13/15 S (B)	HD 7/10 C Food (B)	HDS 4/7 U (B)	HDS 4/7 C (B)	HDS 8/9 C (B)	HDS 8/15 C (B)	HDS 8/17 M (B)	HDS 10/19 M (B)	HDS 13/15 S ※1 (B)	HD 6/12 G (B)	HD 6/15 G (B)	HD 7/20 G Classic	HD 9/23 G (B)	HDS 801 B ※1 (B)	HDS 1000 BE (B)	No.
						標準ノズルサイズ	033	036	045	045	055	055	050	050	090	060	036	038	065	047	045	055	075	042	038	035	048	038	047	
ブラシ							冷水モデル										温水モデル							エンジンモデル						
固定ブラシ		1	4.762-016.0	1		別途EASY!Lock 非対応スプレーランス・ノズルチップ40°が必要　接続口：M18×1.5 ※EASY!Lock接続アダプターNo.8（4.111-036.0）は接続不可	□	□	□	□	□	□	□	□	□	□	□	□	□	□	□	□	□	□	□	□	□	□	□	1
回転ブラシ　角度調整ダイヤル付		2	4.762-536.0	1		自然毛　耐熱温度 60℃ EASY!Lock対応ランスとの接続はアダプターNo.8（4.111-036.0）で可能	□	□	□	□	□	□	□	□	□	□	□	□	□	□	□	□	□	□	□	□	□	□	□	2
回転ブラシ		3	4.762-562.0	1		自然毛　耐熱温度 80℃　使用800L/h以上　接続口：M18×1.5					□	□	□	□	□				□	□	□	□	□					□	□	3
		4	4.762-560.0	1		自然毛　耐熱温度 80℃　使用800L/h以下　接続口：M18×1.5	□	□	□	□						□	□	□						□	□	□	□				4
フロア・サーフェスクリーナー																														
サーフェスクリーナー（別途ノズルセット必要）	FR 30 P	5	2.642-997.0	1		清掃幅Φ300mm、プラスチック製、耐熱温度 60℃	□	□	□	□	□					□								□	□					5
	FR 30 Me	6	2.640-355.0	1		清掃幅Φ300mm、ステンレス製、耐熱温度 80℃	□	□	□	□	□	□	□	□	□	□	□	□	□	□	□	□	□	□	□	□	□	□	□	6
	FR 50 Me	7	2.640-679.0	1		清掃幅Φ500mm、ステンレス製、耐熱温度 85℃			□	□	□	□	□	□	□	□		□	□	□	□	□	□			□	□		□	7
	ノズルセット（洗浄用ノズル 2 個入） 400-450L/h 用	8	2.641-394.0	1		吐出水量 400-450L/h 用（FR 30 P、FR 30 Me 使用時） EASY!Lock対応品・非対応品共通	□	□									□	□												8
	500-600L/h 用	9	2.640-401.0	1		吐出水量 500-600L/h 用　EASY!Lock対応品・非対応品共通																		□	□			□		9
	650-850L/h 用	10	2.639-187.0	1		吐出水量 650-850L/h 用　EASY!Lock対応品・非対応品共通			□	□						□			□	□	□					□				10
	850-1,100L/h 用	11	2.640-442.0	1		吐出水量 850-1,100L/h 用　EASY!Lock対応品・非対応品共通					□	□	□	□								□					□		□	11
	1,100-1,300L/h 用	12	2.639-188.0	1		吐出水量 1,100-1,300L/h 用　EASY!Lock対応品・非対応品共通									□								□								12
排水機能付サーフェスクリーナー（別途ノズルセット必要）	FRV 30　5m サクションホース付	13	2.642-999.0	1		清掃幅Φ300mm、プラスチック製、耐熱温度60℃			□	□	□	□	□	□	□	□								□	□	□	□			13
	FRV 30 Me　7.5m サクションホース付	14	2.642-911.0	1		清掃幅Φ300mm、ステンレス製、耐熱温度80℃ ※2			□	□	□	□	□	□	□	□			□	□	□	□	□	□	□	□	□	□	□	14
	延長サクションホース　5m　FRV 30 用	15	4.440-939.0	1		ホース接続用コネクター付　EASY!Lock対応品・非対応品共通			□	□	□	□	□	□	□	□								□	□	□	□			15
	5m　FRV 30 Me 用	16	4.441-040.0	1		ホース接続用コネクター付　EASY!Lock対応品・非対応品共通			□	□	□	□	□	□	□	□			□	□	□	□	□	□	□	□	□	□	□	16
	ノズルセット（洗浄用ノズル 2 個 排水用ノズル 1 個入） ノズルサイズ 040	17	2.642-431.0	1		EASY!Lock対応品・非対応品共通																			□	□		□		17
	ノズルサイズ 045	18	2.642-432.0	1		EASY!Lock対応品・非対応品共通			□	□						□								□						18
	ノズルサイズ 050	19	2.642-433.0	1		EASY!Lock対応品・非対応品共通					□	□	□	□	□				□	□	□	□					□		□	19
	ノズルサイズ 080	20	2.642-982.0	1		EASY!Lock対応品・非対応品共通									□								□							20
	粗ゴミ回収バケツ	21	2.642-532.0	1		汚水と固形物を分離する際に使用　EASY!Lock対応品・非対応品共通			□	□	□	□	□	□	□	□			□	□	□	□	□	□	□	□	□	□	□	21
太陽電池モジュール洗浄システム iSolar																														
iSolar 専用ブラシ	iSolar 400 ※3	22	6.368-092.0	1		清掃幅Φ400mm、吐出水量：700-1,000L/h　EASY!Lock対応品・非対応品共通 EASY!Lock対応ランスとの接続はアダプターNo.8（4.111-036.0）で可能			□	□	□	□	□	□					□	□	□	□				□	□		□	22
	iSolar 400 ※3	23	6.368-093.0	1		清掃幅Φ400mm、吐出水量：1,000-1,300L/h　EASY!Lock対応品・非対応品共通 EASY!Lock対応ランスとの接続はアダプターNo.8（4.111-036.0）で可能									□								□							23
	iSolar 800 ※3	24	6.368-094.0	1		清掃幅Φ800mm、吐出水量：700-1,000L/h　EASY!Lock対応品・非対応品共通 EASY!Lock対応ランスとの接続はアダプターNo.8（4.111-036.0）で可能			□	□	□	□	□	□					□	□	□	□				□	□		□	24
	iSolar 800 ※3	25	6.368-095.0	1		清掃幅Φ800mm、吐出水量：1,000-1,300L/h　EASY!Lock対応品・非対応品共通 EASY!Lock対応ランスとの接続はアダプターNo.8（4.111-036.0）で可能									□								□							25
iSolar 専用ランス	iSolar TL 7 H	26	4.107-054.0	1		カーボン・グラスファイバー製、長さ2.1mから7mで伸縮可能			□	□	□	□	□	□	□				□	□	□	□	□			□	□		□	26
	iSolar TL 10 H	27	4.107-053.0	1		カーボン・グラスファイバー製、長さ2.7mから10mで伸縮可能			□	□	□	□	□	□	□				□	□	□	□	□			□	□		□	27
	iSolar TL 10 C	28	4.107-055.0	1		カーボン製、長さ2.7mから10mで伸縮可能			□	□	□	□	□	□	□				□	□	□	□	□			□	□		□	28
	iSolar TL 14 C	29	4.107-052.0	1		カーボン製、長さ2.7mから14mで伸縮可能			□	□	□	□	□	□	□				□	□	□	□	□			□	□		□	29
iSolar 専用ホース	TL 7 H,F 専用ホース 8.5m	30	6.392-978.0	1		4.762-610.0、4.107-054.0、4.762-609.0 に対応 EASY!Lock 対応品・非対応品共通			□	□	□	□	□	□	□				□	□	□	□	□			□	□		□	30
	TL 10 H/TL 10 C 専用ホース 11.5m	31	6.392-977.0	1		4.762-611.0、4.107-053.0、4.107-055.0 に対応　EASY!Lock 対応品・非対応品共通			□	□	□	□	□	□	□				□	□	□	□	□			□	□		□	31
	TL 14 C 専用ホース 15m	32	6.392-976.0	1		4.762-613.0、4.107-052.0 に対応　EASY!Lock 対応品・非対応品共通			□	□	□	□	□	□	□				□	□	□	□	□			□	□		□	32

■標準装備　□オプション
・ホース、コード類の長さは表記寸法± 5%を許容範囲とさせていただいております。

※ 1）販売終了品　※ 2）付属サクションホース使用時は耐熱温度 60℃。
※ 3）iSolar 400 および iSolar 800 はノズルサイズが異なります。iSolar 800 のブラシをシングルブラシとしてはお使いいただけません。

高圧洗浄機用アクセサリー　旧仕様対応品

パイプクリーニングホース

内径40mm～200mmの配管洗浄用ホース。先端ノズルの吐出口より高圧水が逆噴射し、配管に沿って洗浄しながら進みます。※曲がり角度90°以内、2ヶ所まで使用可能



バレルクリーナー

バレル1台を5分で洗浄。汚水の回収までこれ1台で対応可能です。

サンドブラストキット

土木建築資材のコンクリートパネルの洗浄に。

サクションキット 3.6m

水中ポンプを用意せずに高圧洗浄機と接続することにより作業後の排水処理が行えます。

1

2-4

5-8

9,10

生産時期により色が異なる場合があります。

11-14

15

16

27,28

35

36

商品名			No.	注文番号 旧仕様 アクセサリー（EASY!Lock 非対応品）	数量		情報	HD 4/8 P (EU)	HD 4/8 C (EU)	HD 7/15 C ※1 (EU)	HD 7/15 CX ※1 (EU)	HD 9/17 M (EU)	HD 9/17 MX (EU)	HD 10/22 S (EU)	HD 10/22 SX (EU)	HD 13/15 S (EU)	HD 7/10 C Food (EU)	HDS 4/7 U (EU)	HDS 4/7 C (EU)	HDS 8/9 C (EU)	HDS 8/15 C (EU)	HDS 8/17 M (EU)	HDS 10/19 M (EU)	HDS 13/15 S ※1 (EU)	HD 6/12 G (EU)	HD 6/15 G (EU)	HD 7/20 G Classic	HD 9/23 G (EU)	HDS 801 B ※1 (EU)	HDS 1000 BE (EU)	No.
							標準ノズルサイズ	033	036	045	045	055	055	050	050	090	060	036	038	065	047	045	055	075	042	038	035	048	038	047	
								冷水モデル										温水モデル							エンジンモデル						
パイプクリーニング（排水管の詰まりを解消）																															
パイプクリーニングホース（商品 No.2-4 は商品 No.5-14 のパイプクリーニングノズルが別途必要）	耐圧 22 MPa 吐出口固定後方 6 ヶ所	20 m（外径 8 mm）	1	9.548-724.0	1		納期約 3 週間、吐出口数：水量とホース長さにより変更あり EASY!Lock 対応トリガーガンとの接続はアダプター No.5（4.111-033.0）が必要	□	□	□	□	□	□	□	□	□	□	□	□	□	□	□	□	□	□	□	□	□	□	□	1
	耐圧 12 MPa	20 m（外径 16mm）	2	6.390-028.0	1		外径 16 mm ＝ 1 番太い先端金属部寸法	□	□								□	□	□	□					□						2
		30 m（外径 16 mm）	3	6.390-029.0	1		外径 16 mm ＝ 1 番太い先端金属部寸法	□	□								□	□	□	□					□						3
	耐圧 25 MPa	20 m（外径 16 mm）	4	6.390-030.0	1		外径 16 mm ＝ 1 番太い先端金属部寸法	□	□	□	□	□	□	□	□	□	□	□	□	□	□	□	□	□	□	□	□	□	□	□	4
パイプクリーニングノズル	吐出口後方 3 ヶ所	ノズルサイズ 055	5	5.763-015.0	1		外径 16 mm　EASY!Lock 対応品・非対応品共通	□	□	□	□	□	□	□	□			□	□	□	□	□			□	□	□	□	□	□	5
		ノズルサイズ 065	6	5.763-019.0	1		外径 16 mm　EASY!Lock 対応品・非対応品共通									□	□						□	□							6
	吐出口後方 3 ヶ所 前方 1 ヶ所	ノズルサイズ 060	7	5.763-016.0	1		外径 16 mm　EASY!Lock 対応品・非対応品共通	□	□	□	□	□	□	□	□		□	□	□	□	□	□	□		□	□	□	□	□	□	7
		ノズルサイズ 065	8	5.763-020.0	1		外径 16 mm　EASY!Lock 対応品・非対応品共通									□								□							8
	回転タイプ	ノズルサイズ 050	9	6.415-428.0	1		外径 16 mm　EASY!Lock 対応品・非対応品共通	□	□	□	□			□	□		□	□	□	□	□	□			□	□	□	□	□	□	9
		ノズルサイズ 065	10	6.415-440.0	1		外径 16 mm　EASY!Lock 対応品・非対応品共通					□	□			□							□	□							10
サイクロンジェットタイプ（サイクロンジェットは前方1ヶ所吐出のみです）	吐出口後方 3 ヶ所 前方 1 ヶ所	ノズルサイズ 040	11	4.765-001.0	1		外径 21 mm　EASY!Lock 対応品・非対応品共通	□	□									□	□							□	□		□		11
		ノズルサイズ 060	12	4.765-002.0	1		外径 21 mm　EASY!Lock 対応品・非対応品共通			□	□	□	□	□	□	□	□			□	□	□	□	□	□			□		□	12
		ノズルサイズ 040	13	4.765-004.0	1		外径 30 mm　EASY!Lock 対応品・非対応品共通	□	□									□	□							□	□		□		13
		ノズルサイズ 060	14	4.765-005.0	1		外径 30 mm　EASY!Lock 対応品・非対応品共通			□	□	□	□	□	□	□	□			□	□	□	□	□	□			□		□	14
開閉コントロールバルブ			15	4.580-160.0	1		トリガーガン不使用時、パイプクリーニングホースを機械に直接取り付け吐出制御	□	□	□		□		□		□	□	□	□	□	□	□	□	□	□	□	□	□	□	□	15
バレルクリーナー																															
BC 14/12			16	2.112-020.0	1		ワイン樽（225 ～ 600L）の洗浄に最適 EASY!Lock 対応品との接続はアダプター No.5（4.111-033.0）が必要			□	□	□	□	□	□	□	□			□	□	□	□	□	□	□	□	□	□	□	□	16
サンドブラスト　けい砂は 4-5 号を使用（別途ご用意ください）																															
サンドブラスト直噴	砂量調節付ベーシックキット		17	4.762-010.0	1		別途ノズルセットが必要	□	□	□	□	□	□	□	□	□	□	□	□	□	□	□	□	□	□	□	□	□	□	□	17
	ベーシックキット		18	4.762-022.0	1		別途ノズルセットが必要／砂量調節無し	□	□	□	□	□	□	□	□	□	□	□	□	□	□	□	□	□	□	□	□	□	□	□	□	18
	サンドブラストノズルセット（ノズルチップと先端ノズル（鉄製）のセット）	ノズルサイズ 035	19	2.638-526.0	1			□	□																		□				19
		ノズルサイズ 040	20	2.637-900.0	1													□	□							□			□		20
		ノズルサイズ 045	21	2.637-901.0	1					□	□									□	□	□			□					□	21
		ノズルサイズ 050	22	2.637-902.0	1									□	□														□		22
		ノズルサイズ 055	23	2.637-903.0	1							□	□				□														23
		ノズルサイズ 060	24	2.637-904.0	1																		□								24
		ノズルサイズ 075	25	2.637-907.0	1																			□							25
		ノズルサイズ 080	26	2.637-908.0	1											□															26
	高耐久性 先端ノズル（タングステンカーバイト製）	6 mm	27	6.415-084.0	1		吐出水量 1,000 L/h まで	□	□	□	□	□	□	□	□		□	□	□	□	□	□	□		□	□	□	□	□	□	27
		8 mm	28	6.415-083.0	1		吐出水量 1,000 L/h 以上									□								□							28
排気ユニット																															
	排気アダプター	Φ 150 mm	29	4.656-149.0	1													□	□	□	□	□	□							□	29
		Φ 200 mm	30	4.656-080.0	1													□	□	□	□	□	□							□	30
		Φ 200 mm	31	4.656-079.0	1																			□							31
	フレキシブル管	Φ 150 mm	32	9.548-001.0	1		1 ～ 4 m まで伸縮可能											□	□	□	□	□	□							□	32
		Φ 200 mm	33	9.548-002.0	1		1 ～ 4 m まで伸縮可能											□	□	□	□	□	□								33
他アクセサリー																															
HDS 1000 BE（DE）ホイールセット			34	2.637-820.0	1		移動用／工場出荷時取り付け																							□	34
サクションキット 3.6 m			35	2.641-798.0	1		耐熱温度 60 ℃／水中ポンプを使用せずに排水作業が可能	□	□	□	□	□	□	□	□	□	□	□	□	□	□	□	□	□	□	□	□	□	□	□	□	35
ガムリムーバー			36	2.642-843.0	1		接続口 M18 × 1.5 ／耐熱温度 95℃／スプレーランス先端に取り付けて使用 EASY!Lock 対応ランスとの接続はアダプター No.8（4.111-036.0）が必要			□	□	□	□	□	□	□	□			□	□	□	□	□	□	□	□	□	□	□	□	□	36

■標準装備　□オプション
・ホース、コード類の長さは表記寸法±5%を許容範囲とさせていただいております。

※ 1）販売終了品

超高圧洗浄機用アクセサリー

フットバルブ使用イメージ

1

2

3-7

11

17-24

40

42

43

44-50

54-56

51

57

58,59

60,61

68

69

70

71

72

商品名			No.	注文番号	数量		情報	HD 13/35 Ge	HD 9/50 Ge	HD 13/35-4 Cage	HD 9/50-4 Cage	HD 9/100-4 Cage Classic	HDS 9/50 De (Skid/Cab/Tr1)	No.
超高圧洗浄機用アクセサリー														
トリガーガン 超高圧洗浄機用			1	4.775-824.0	1		耐圧 650 bar（65 MPa）／ 3,000 L/h	■	■	■	■		■	1
		ダンプガン	2	9.918-187.0	1		HD 9/100-4 Cage Classic 用					■		2
高圧ホース		10 m（内径 8 mm）	3	6.391-848.0	1		内径 8 mm ／耐圧 650 bar（65 MPa）／接続口 M22×1.5	□	■	□	■		□	3
		20 m（内径 8 mm）	4	6.391-857.0	1		内径 8 mm ／耐圧 650 bar（65 MPa）／接続口 M22×1.5	□	□	□	□		□	4
		10 m（内径 10 mm）	5	6.391-846.0	1		内径 10 mm／耐圧 650 bar（65 MPa）／接続口 M22×1.5	■	□	■	□		□	5
		20 m（内径 10 mm）	6	6.391-847.0	1		内径 10 mm／耐圧 650 bar（65 MPa）／接続口 M22×1.5	□	□	□	□		□	6
		30 m（内径 8 mm）	7	6.391-020.0	1		内径 8 mm ／耐圧 650 bar（65 MPa）／接続口 M22×1.5		□		□		■	7
		10 m	8	9.887-894.0	1		内径 10 mm／ HD 9/100-4 Cage Classic 用／耐圧 1,250 bar　高耐久					□		8
		20 m	9	9.919-791.0	1		内径 8 mm／ HD 9/100-4 Cage Classic 用／耐圧 1,100 bar					■		9
		40 m	10	9.919-912.0	1		内径 8 mm／ HD 9/100-4 Cage Classic 用／耐圧 1,100 bar					□		10
スプレーランス		700 mm	11	4.760-679.0	1		耐圧 650 bar（65 MPa）／ノズルホルダー付属／ノズルチップ別途必要	■	■	■	■		■	11
		1,050 mm	12	4.760-653.0	1		耐圧 650 bar（65 MPa）／ノズルホルダー付属／ノズルチップ別途必要	□	□	□	□		□	12
		1,550 mm	13	4.760-675.3	1		耐圧 650 bar（65 MPa）／ノズルホルダー付属／ノズルチップ別途必要	□	□	□	□		□	13
		2,050 mm	14	4.760-677.0	1		耐圧 650 bar（65 MPa）／ノズルホルダー付属／ノズルチップ別途必要	□	□	□	□		□	14
	HD 9/100-4 Cage Classic 用	ブラストパイプ 750 mm	15	9.891-183.0	1		HD 9/100-4 Cage Classic 用（耐圧 1,500 bar）					■		15
		バイパスパイプ 500 mm	16	9.918-623.0	1		HD 9/100-4 Cage Classic 用					■		16
ノズルチップ	15° パワーノズル	ノズルサイズ 028	17	5.765-163.0	1		耐圧 500 bar（50 MPa）		■					17
		ノズルサイズ 030	18	5.765-164.0	1		耐圧 500 bar（50 MPa）				■		■	18
		ノズルサイズ 046	19	5.765-165.0	1		耐圧 350 bar（35 MPa）	■						19
		ノズルサイズ 049	20	5.765-166.0	1		耐圧 350 bar（35 MPa）			■				20
	0° パワーノズル	ノズルサイズ 028	21	5.765-160.0	1		耐圧 500 bar（50 MPa）		□				□	21
		ノズルサイズ 030	22	5.765-159.0	1		耐圧 500 bar（50 MPa）				□			22
			23	5.765-161.0	1		耐圧 350 bar（35 MPa）	□						23
		ノズルサイズ 049	24	5.765-162.0	1		耐圧 350 bar（35 MPa）			□				24
	F4 ストレートノズル	ノズルサイズ 0.90 mm	25	6.025-470.0	1		吐出圧力 1,000 bar（100 MPa）設定用					□		25
		ノズルサイズ 1.00 mm	26	6.025-198.0	1		吐出圧力 700 bar（70 MPa）設定用					□		26
		ノズルサイズ 1.10 mm	27	9.885-951.0	1		吐出圧力 500 bar（50 MPa）設定用					□		27
		ノズルサイズ 1.20 mm	28	6.025-199.0	1		吐出圧力 350 bar（35 MPa）設定用					□		28
		ノズルサイズ 1.30 mm	29	6.025-196.0	1		吐出圧力 250 bar（25 MPa）設定用					□		29
	F19フラットノズル 20°	ノズルサイズ 1.10 mm	30	6.025-466.0	1		吐出圧力 1,000 bar（100 MPa）設定用					■		30
		ノズルサイズ 1.20 mm	31	6.025-207.0	1		吐出圧力 850 bar（85 MPa）設定用					□		31
		ノズルサイズ 1.40 mm	32	6.025-211.0	1		吐出圧力 450 bar（45 MPa）設定用					□		32
		ノズルサイズ 1.50 mm	33	6.025-203.0	1		吐出圧力 350 bar（35 MPa）設定用					□		33
	F19フラットノズル 30°	ノズルサイズ 1.10 mm	34	6.025-467.0	1		吐出圧力 1,000 bar（100 MPa）設定用					□		34
		ノズルサイズ 1.20 mm	35	6.025-208.0	1		吐出圧力 850 bar（85 MPa）設定用					□		35
		ノズルサイズ 1.30 mm	36	6.025-469.0	1		吐出圧力 600 bar（60 MPa）設定用					□		36
		ノズルサイズ 1.40 mm	37	6.025-212.0	1		吐出圧力 450 bar（45 MPa）設定用					□		37
		ノズルサイズ 1.50 mm	38	6.025-204.0	1		吐出圧力 350 bar（35 MPa）設定用					□		38
サイクロンジェットノズル		真ちゅう製	39	4.767-173.0	1		耐圧 350 bar（35 MPa）	□		□				39
		ステンレス製	40	6.415-914.0	1		耐圧 350 bar（35 MPa）／在庫なくなり次第、6.415-085.0 へ仕様変更	□		□				40
		ステンレス製	41	6.415-069.0	1		耐圧 500 bar（50 MPa）		□		□			41
ターボノズル	本体		42	9.917-677.0	1		別途ノズルキャリアヘッド、アダプター（5.401-325.0）が必要		□		□		□	42
	ノズルキャリアヘッド		43	9.899-828.0	1		ターボノズル本体と組み合わせて使用 (ノズルは合計 6 個必要です）		□		□		□	43
	ブラインドノズル		44	6.025-237.0	3		ノズルキャリアヘッドには 3 個必要（組み合わせで圧力調整できます）		□		□	□	□	44
	サファイヤノズル 0.30 mm		45	9.886-207.0	3		ノズルキャリアヘッドには 3 個必要（組み合わせで圧力調整できます）					□		45
	サファイヤノズル 0.40 mm		46	9.886-209.0	3		ノズルキャリアヘッドには 3 個必要（組み合わせで圧力調整できます）					□		46
	サファイヤノズル 0.50 mm		47	9.886-210.0	3		ノズルキャリアヘッドには 3 個必要（組み合わせで圧力調整できます）					□		47
	サファイヤノズル 0.55 mm		48	9.886-211.0	3		ノズルキャリアヘッドには 3 個必要（組み合わせで圧力調整できます）					□		48
	サファイヤノズル 0.65 mm		49	6.025-221.0	3		ノズルキャリアヘッドには 3 個必要（組み合わせで圧力調整できます）					□		49
	サファイヤノズル 0.70 mm		50	6.025-222.0	3		ノズルキャリアヘッドには 3 個必要（組み合わせで圧力調整できます）		□		□	□	□	50
サーフェスクリーナー		FRI 50 Me	51	2.643-577.0	1		耐圧 650 bar（65 MPa）／別途ノズルセットが必要	□	□	□	□		□	51
		ノズルセット	52	6.415-045.0	1		耐圧 350 bar（35 MPa）	□		□				52
			53	6.415-044.0	1		耐圧 500 bar（50 MPa）		□		□		□	53
パイプクリーニングホース		10 m	54	6.392-401.0	1		耐圧 500 bar（50 MPa）／別途パイプクリーニングノズルが必要	□	□	□	□		□	54
		20 m	55	6.392-402.0	1		耐圧 500 bar（50 MPa）／別途パイプクリーニングノズルが必要	□	□	□	□		□	55
		30 m	56	6.392-403.0	1		耐圧 500 bar（50 MPa）／別途パイプクリーニングノズルが必要	□	□	□	□		□	56
パイプクリーニングノズル		標準	57	4.765-013.0	1		耐圧 500 bar（50 MPa）		□		□		□	57
		クワトロノズル	58	4.765-016.0	1		吐出口=前方 1 ヶ所、後方 3 ヶ所／耐圧 350 bar（35 MPa）	□		□				58
			59	4.765-019.0	1		吐出口=前方 1 ヶ所、後方 3 ヶ所／耐圧 500 bar（50 MPa）		□		□		□	59
		回転ノズル	60	5.763-092.0	1		外径 21 mm	□		□				60
			61	5.763-095.0	1		外径 21 mm		□		□		□	61
サンドブラスト	ブラストノズル		62	9.872-250.0	1		別途ブラストアダプター（5.401-325.0）、吸引パイプ、吸引ホース、ノズル取付工具、サンドブラスト用ノズルが必要	□	□	□	□			62
	吸引パイプ		63	6.025-258.0	1			□	□	□	□			63
	吸引ホース		64	6.025-308.0	1			□	□	□	□			64
	ノズル取付工具		65	6.025-257.0	1			□	□	□	□			65
	サンドブラスト用ノズル		66	9.886-550.0	1		3 個入り	□	□	□	□			66
ブラストアダプター			67	5.401-325.0	1		ターボノズル、サンドブラスト使用時に必要	□	□	□	□			67
フットバルブ			68	6.470-223.0	1		パイプクリーニング用フットバルブ	□	□	□	□		□	68
前輪キャスター			69	2.851-028.0	1			□	□	□	□			69
ゲカカップリング　本体側　1 インチ			70	6.388-458.0	1		本体給水接続口側	■	■	■	■		■	70
ゲカカップリング　ホース側　18 mm ホース用			71	6.388-455.0	1		給水ホース側／水道ホース内径 18 mm 用	■	■	■	■	■		71
延長用カップリング			72	4.403-004.0	1		高圧ホース同士の接続用	□	□	□	□		□	72
			73	9.877-911.0	1		高圧ホース同士の接続用					□		73

■標準装備　□オプション　・通常の高圧洗浄機のアクセサリーは、超高圧洗浄機には使用できません。

・ホース、コード類の長さは表記寸法± 5%を許容範囲とさせていただいております。

ドライアイスブラスター

水や洗浄剤を使わずにドライアイスを高速で吹きつけて汚れを落とす新しい清掃機器です。水を使わないため、汚水処理の必要がなく清掃効率をアップし清掃コストを削減します。

3つのポイント

- 水や洗剤が不要で **強力な洗浄力**
- 水や洗剤が不要で **廃液処理不要**
- 洗浄対象の表面を **傷付けにくい**

ドライアイスブラスター



商品名		No.	注文番号	数量	情報	IB 7/40	IB 15/120	No.
ドライアイスブラスター用アクセサリー								
ブラストガン	IB 15/120 用	1	4.775-836.0	1	ブラストホース 8 m（4.013-043.0）のみ接続可能		■	1
	IB 7/40 用	2	4.775-785.0	1	ブラストホース 5 m（4.013-042.0）のみ接続可能	■		2
	アドバンスド	3	4.775-837.0	1	ブラストホース 8 m（4.013-043.0）のみ接続可能		□	3
ブラストホース	8 m ※1	4	4.013-043.0	1	ワンタッチ接続付／ノンマーキングホース		■	4
	5 m ※1	5	4.013-042.0	1	ワンタッチ接続付／ノンマーキングホース	■		5
ラウンドジェットノズル	XS, ショート	6	4.574-039.0	1		□		6
	XS, ロング	7	4.574-037.0	1		□		7
	M, ショート	8	4.574-028.0	1			□	8
	L, ショート	9	4.574-029.0	1			□	9
	XL, ロング	10	4.574-049.0	1	ハイパフォーマンス／エアフロー XL		■	10
	XL, エクストラロング	11	4.574-047.0	1	エクストラロング		□	11
フラットジェットノズル	XS, ショート	12	4.574-040.0	1		□		12
	XS, ロング	13	4.574-038.0	1		■		13
	50 mm	14	4.574-033.0	1	別途ノズルインサート必要		■	14
	XXL, 75 mm	15	4.574-054.0	1	別途ノズルインサート必要		□	15
	XXL, 100 mm	16	4.574-056.0	1	別途ノズルインサート必要		□	16
ノズルインサート	S	17	4.574-031.0	1	フラットジェットノズルを使用時に必要		□	17
	L	18	4.574-030.0	1	フラットジェットノズルを使用時に必要		■	18
	XXL	19	4.574-032.0	1	フラットジェットノズルを使用時に必要		□	19
キャビティーノズル		20	4.574-045.0	1	直径 22 mm ／全方向噴射／全方向噴射により洗浄力は弱まる	□		20
アングルノズル	XS, フラット	21	4.574-042.0	1	90°／ペレット吐出口フラット	□		21
	XS, ラウンド	22	4.574-041.0	1	90°／ペレット吐出口ラウンド	□		22
アングルスプレーランス	XXL, 90°	23	4.574-035.0	1	90°		□	23
	XXL, 105°	24	4.574-036.0	1	105°		□	24
ミニアングルノズル	XS, 60°	25	4.574-044.0	1		□		25
	XS, 90°	26	4.574-043.0	1		□		26
ミニアングルノズルパーツ	100 mm	27	5.321-971.0	1	ミニアングルノズル延長時に使用／直径 13 mm	□		27
	90°	28	5.321-973.0	1	ミニアングルノズルの 90° に曲がっているパーツ	□		28
	60°	29	5.321-972.0	1	ミニアングルノズルの 60° に曲がっているパーツ	□		29
	パーツ先端部品	30	5.321-977.0	1	ミニアングルノズルの先端の黒色部品／ノズル先端を守る	□		30
延長ノズル	XS,300 mm	31	4.574-046.0	1	ノズル延長時に使用／直径 34 mm	□		31
	XXL,170 mm	32	4.574-027.0	1	ノズル延長時に使用／直径 38 mm	□	□	32
	XXL,500 mm	33	4.574-060.0	1	ノズル延長時に使用／直径 34 mm	□	□	33
ブラストガン取付け用ライト	IB 15/120 用	34	2.815-010.0	1			□	34
	IB 7/40 用	35	2.815-011.0	1		□		35
エアホース	10 m	36	6.390-284.0	1	ゲカカップリング付 ※2	□	□	36
	20 m	37	6.390-285.0	1	ゲカカップリング付 ※2	□	□	37
スクランブラー		38	4.574-026.0	1	ドライアイスのペレットサイズを小さくし、デリケートな表面に効果的	■	□	38
レンチ		39	7.815-009.0	1	ノズル交換時に使用	■	■	39
アース（巻取式）		40	2.641-741.0	1		■	■	40
アダプター		41	4.130-425.0	1		□	□	41
追加ハンドル（両手持ち用）		42	4.321-248.0	1		□		42
ドライアイスシャベル		43	4.321-198.0	1	ドライアイス補給用	□	□	43

■標準装備　□オプション　・ホース、コード類の長さは表記寸法± 5%を許容範囲とさせていただいております。
※ 1）ブラストホース 8 m（4.013-043.0）とブラストホース 5 m（4.013-042.0）はホースの接続径がそれぞれ異なるため接続はできません。
※ 2）配管側との接続には 6.463-093.0（平行ネジ用）を用います。6.463-093.0 はエアホース 6.390-284.0 と 6.390-285.0 に付属するゲカカップリングと接続でき、反対側が G3/4 のメネジです。
●ノズル穴径目安：XS：Φ 5 mm、S：Φ 6 mm、M：Φ 7 mm、L：Φ 8 mm、XL：Φ 9 mm、XXL：Φ 10 mm

バキュームクリーナー

高性能のフィルターが細かなホコリやゴミもキャッチして逃しません。ドライクリーナー、乾湿両用クリーナー、縦型のアップライト式クリーナーなど、用途にあわせて豊富な種類をご用意しております。

ちり落とし機能で
持続する吸引力

強化プラスチックボディが
軽量で丈夫

清掃シーンに合わせた
豊富なアクセサリー

NT 27/1、NT 48/1 を除くNTシリーズ
NT Tact モデル：自動／NT Ap モデル：手動

コードレスクリーナー

バッテリーの交換、それ以外の時間はすべて清掃に費やすことができます。清掃の準備、後片付けの時間、場所移動のためのコード回収、その全てのタイムロスを削減することで、生産性を向上することが可能です。

産業用バキュームクリーナー

産業用バキュームクリーナーはより高い吸引力と耐久性を備えたバキュームクリーナーです。基本構成はマシン本体とダストコンテナのみで、その他のアクセサリーはお客様の清掃現場に合わせて組み合わせてご利用いただけます。

バキュームクリーナー

ドライ

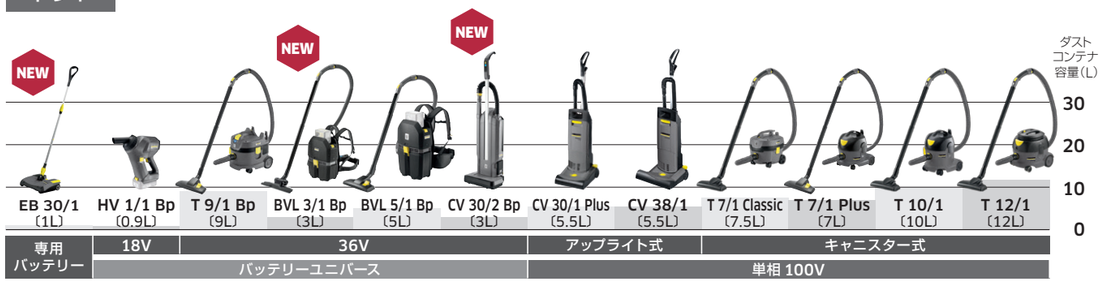

乾湿両用

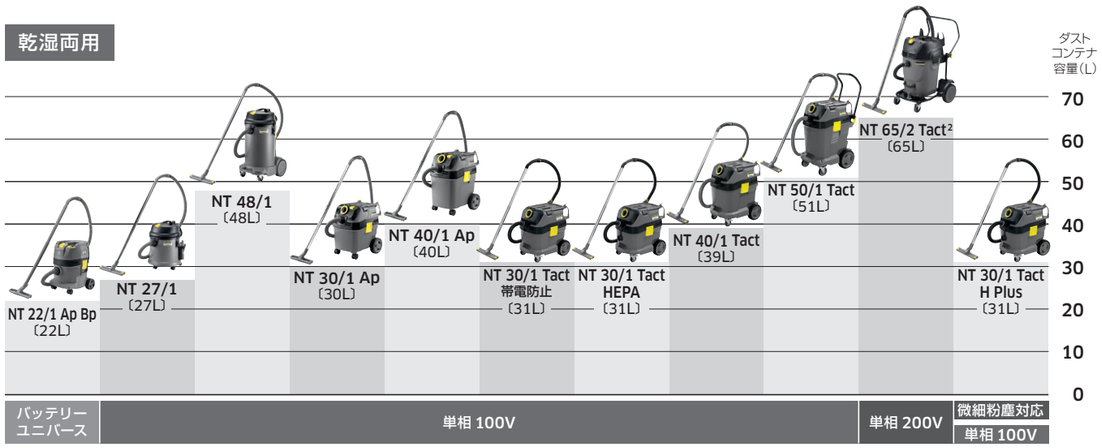

産業用バキュームクリーナー

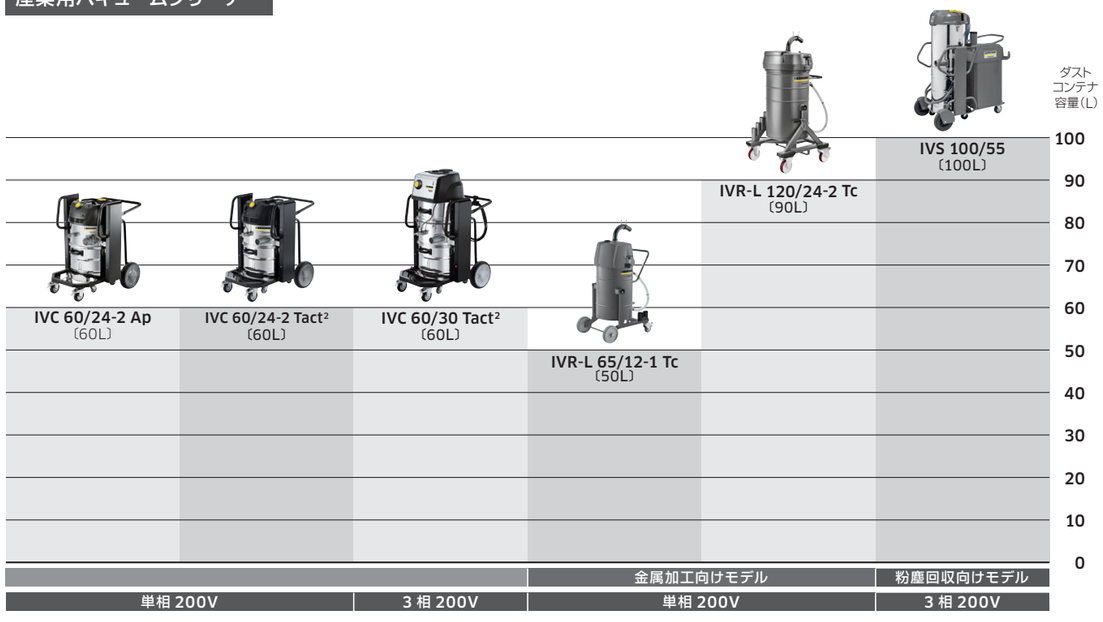

バキュームクリーナー用アクセサリー（新旧仕様共通）

エコフィルター 強化タイプは水洗いが可能

合成繊維とペーパーフィルターバッグの違い

合成繊維フィルターバッグは、通常のペーパーフィルターバッグに比べ、約2倍（当社比）の集塵量と清掃面積を誇ります。ゴミ捨ての回数が半分に減り、作業効率がアップします。また耐久性にも優れているので経済的です。

フィルターバスケット装着イメージ

コンテナカバー 装着イメージ

粉じん回収時にフィルターの目詰まりを防止します。回収後、モーターヘッドを持ち上げた際に回収物の飛散を防止します。

1

3

4

6

7-9

10,11

12-15

16

17

19

20,21

23

24

25

26

28

29

31

33

34

38

42

43

45

46

47

48

49

50

51

52


54

55


56

58,59

61

商品名		No.	注文番号	数量		情報	EB 30/1 Pro	CV 30/2 Bp	CV 30/1 Plus	CV 38/1	HV 1/1 Bp	BVL 3/1 Bp	BVL 5/1 Bp	T 7/1 Classic	T 7/1 Plus（新旧仕様共通）	T 9/1 Bp（新旧仕様共通）	T 10/1（新旧仕様共通）	T 12/1（新旧仕様共通）	NT 27/1	NT 27/1（SN210000 番以降）	NT 48/1	NT 48/1（SN210000 番以降）	NT 22/1 Ap Bp	NT 25/1 Ap ※1	NT 35/1 Ap ※1	NT 30/1 Ap	NT 40/1 Ap	NT 35/1 Tact 帯電防止 ※1	NT 45/1 Tact ※1	NT 55/1 Tact ※1	NT 30/1 Tact 帯電防止	NT 30/1 Tact HEPA	NT 40/1 Tact	NT 50/1 Tact	NT 65/2 Tact²	NT 35/1 Tact H ※1	NT 30/1 Tact H ※1	NT 30/1 Tact H Plus	No.
フィルターバッグ							ドライクリーナー												乾湿両用クリーナー																				
ペーパーフィルターバッグ	5 枚入	1	6.904-285.0	1		標準装備の同梱は 1 枚のみ															■	■													■				1
※ホコリや砂などの乾いたゴミの回収に		2	6.904-208.0	1																								□	□										2
		3	6.904-290.0	1		標準装備の同梱は 1 枚のみ													■	■																			3
	10 枚入	4	6.904-312.0	1														□																					4
		5	6.904-333.0	1		標準装備の同梱は 1 枚のみ								□	■	□	□																						5
		6	6.904-294.0	1					□	□																													6
ペーパーフィルターバッグ 強化タイプ	5 枚入	7	6.904-171.0	1															□	□				□	□			□								□			7
※破れにくく、乾いたゴミだけではなく		8	6.904-211.0	1																	□	□						□	□										8
濡れたゴミの回収にも使用可		9	6.904-252.0	1																															□				9
布製フィルターバッグ	1 枚入	10	6.904-316.0	1										□	□	□	□	□																					10
※水洗い可能（40℃まで）、繰り返し使用可		11	6.904-301.0	1					□	□																													11
合成繊維フィルターバッグ	5 枚入	12	6.907-469.0	1		標準装備の同梱は 1 枚のみ																	■																12
※ホコリや砂などの乾いたゴミをより多く回収、		13	6.907-478.0	1		標準装備の同梱は 1 枚のみ																		■															13
強度も高く鋭利なゴミの回収にも		14	6.907-479.0	1		標準装備の同梱は 1 枚のみ																			■			■								□			14
		15	6.907-480.0	1		標準装備の同梱は 1 枚のみ																							■	■									15
		16	2.889-154.0	1		標準装備の同梱は 1 枚のみ																			■						■	□					□	□	16
		17	2.889-155.0	1		標準装備の同梱は 1 枚のみ																				■							■	■					17
		18	2.885-753.0	1		標準装備の同梱は 1 枚のみ																													□				18
	10 枚入	19	6.904-084.0	1		標準装備の同梱は 1 枚のみ								■																									19
		20	6.904-315.0	1		標準装備の同梱は 1 枚のみ											■	■																					20
		21	6.904-335.0	1		標準装備の同梱は 1 枚のみ						■	■		□	■																							21
		22	2.889-357.0	1		標準装備の同梱は 1 枚のみ		■																															22
		23	6.904-305.0	1		標準装備の同梱は 1 枚のみ			■	■																													23
セーフティフィルターバッグ	NT 35/1 用	24	6.907-581.0	1		標準装備の同梱は 1 枚のみ																		□			□									■			24
	NT 30/1 用	25	2.889-183.0	1		標準装備の同梱は 1 枚のみ																			□						□	■					■	■	25
	NT 40/1、NT 50/1 用	26	2.889-184.0	1																						□							□	□					26
	NT 65/2 Tact² 用	27	6.904-420.0	1																															□				27
フィルターバスケット																																							
フィルターバスケット	T 12/1 専用	28	5.731-619.0	1		ナイロン製												■																					28
	T 10/1、T 7/1 Plus 用	29	5.731-624.0	1		ナイロン製									□		■																						29
	T 9/1 Bp 専用	30	5.731-628.0	1		ナイロン製										■																							30
合成繊維フィルターバスケット	T 7/1 Classic 専用	31	2.889-099.0	1										■																									31
	T 10/1、T 7/1 Plus 用	32	5.731-649.0	1											■		□																						32
	BVL 5/1 Bp 専用	33	2.889-348.0	1								□	■																										33
コンテナカバー																																							
コンテナカバー		34	6.904-212.0	1		ポリエステル製　水洗い可能（40℃まで）																		□	□			□	□	□									34
※粉じん回収時など、フィルターの目詰まりを抑え、回収後にモーター		35	6.906-103.0	1		ポリエステル製　水洗い可能（40℃まで）													□	□	□	□																	35
ヘッドを持ち上げた際に回収した汚れが飛散するのを防ぎます。		36	6.904-282.0	1		ポリエステル製　水洗い可能（40℃まで）																												□					36
		37	2.889-281.0	1		ポリエステル製　水洗い可能（40℃まで）																			□	□					□	□	□	□			□	□	37
フィルター																																							
モーター保護フィルター	1 枚入	38	5.731-611.0	1					■	■																													38
		39	6.414-022.0	1												■																							39
	3 枚入	40	2.889-119.0	1		T 7/1 Classic、T 9/1 Bp の同梱は 1 枚のみ								■		▲																							40
	5 枚入	41	5.414-007.3	1		BVL 5/1 Bp 用						■	■																										41
		42	6.414-611.0	1											■		■	■																					42
	HEPAフィルター 1 個	43	2.889-342.0	1				□				□	□																										43
筒型フィルター	乾湿両用	44	2.889-219.0	1		乾湿両用													□	■	□	■																	44
	ドライ用	45	6.414-789.0	1		乾いたゴミの回収用													■	□	■	□																	45
筒型フィルター固定ノブ		46	9.411-954.0	1															■	■	■	■																	46
スポンジフィルター		47	5.731-595.0	1		濡れたゴミや液体の回収用													■	□	■	□																	47
プレフィルター		48	5.745-094.0	1							■																												48
カートリッジフィルター		49	6.414-034.0	1		乾いたゴミの回収用					■																												49
排気フィルター	HEPAフィルター	50	6.414-080.0	1														□																					50
※ HEPAフィルターは 0.3 ミク		51	2.889-286.0	1					□	□																													51
ロンのチリやホコリを 99.97%	スポンジフィルター 3 個組	52	6.414-802.0	1														■																					52
除去可能です		53	6.414-765.0	1					■	■																													53
エコフィルター		54	6.904-367.0	1		水洗い不可　ダストクラス M（除去率 99.9%）																		■	■	■	■	■	■	■	□	□	□	□		□	□	□	54
		55	6.907-276.0	1		水洗い不可　ダストクラス M（除去率 99.9%）																												□					55
		56	6.904-156.0	1		水洗い不可　ダストクラス M（除去率 99.9%）																	■																56
	強化タイプ	57	6.904-080.0	1		強化タイプ　水洗い可　ダストクラス M（除去率 99.9%）																		□	□	□	□	□	□	□	□	□	□	□		□	□	□	57
		58	6.907-662.0	1		強化タイプ　水洗い可　ダストクラス M（除去率 99.9%）																		□	□	□	□	□	□	□	■	□	■	■		□	□	□	58
		59	6.907-277.0	1		強化タイプ　水洗い可　ダストクラス M（除去率 99.9%）																												□					59
		60	6.907-649.0	1		強化タイプ　水洗い可　ダストクラス M（除去率 99.9%）																	□																60
	HEPA タイプ	61	6.904-242.0	1		HEPA　水洗い不可																		□	□	□	□	□	□	□	□	■	□	□		■	■	■	61
		62	6.904-364.0	1		HEPA　水洗い不可																													□				62

■標準装備　□オプション　▲旧仕様の標準装備　△旧仕様のオプション

※ 1）販売終了品

バキュームクリーナー用アクセサリー

ドライクリーナー　新旧仕様アクセサリーの見分け方

機種名	注文番号	新旧仕様の見分け方
T 7/1 Classic	1.527-193.0	新仕様のみ
T 7/1 Plus	1.527-143.0	新仕様：シリアル No.507672 以降の No. 旧仕様：シリアル No.507671 以前の No.
T 9/1 Bp	1.528-123.0	新仕様：注文番号 1.528-123.0、1.528-113.0 旧仕様：注文番号 1.528-109.0
T 10/1	1.527-153.0	新仕様：シリアル No.500360 以降の No. 旧仕様：シリアル No.500359 以前の No.
T 12/1	1.355-128.0	新仕様：シリアル No.500240 以降の No. 旧仕様：シリアル No.500239 以前の No.

※シリアル No. = S/N、右下適合表内では S/N で表記しております。

シリアルNo.、注文番号の確認方法

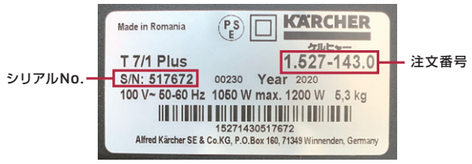

シリアル No.、注文番号は製品に貼られているラベルでご確認いただけます。

1 内径サイズについての注意点

■サクションホース、サクションパイプ、ベンディングパイプ、フロアノズルは、違う内径サイズのものは接続できませんのでご注意ください。

■内径サイズを変更する場合には、上記 4 点全ての変更が必要になります。

■径が異なる場合、リデューサー、アダプターで径と統一してください。使用動画はホームページにございます。

●内径 40 → 35mm　リデューサー 6.902-017.0
●内径 35 → 32mm　リデューサー 6.902-072.0
●内径 35 → 40mm　アダプター　6.902-084.0

2 サクションホースの仕様について

■ **標　　準** … 通常の乾湿ゴミの回収向け
■ **帯電防止** … 粉体の回収向け
■ **耐 油 性** … 食品クズ、油の回収向け

3 帯電防止仕様の注意点

帯電防止仕様のサクションホースを使用するには、本体も帯電防止仕様である必要がございます。

FRV 30 へのサクションホースの接続

商品名			No.	内径 (mm)	注文番号	数量	情報		EB 30/1	CV 30/2 Bp	CV 30/1 Plus	CV 38/1	HV 1/1 Bp	BVL 3/1 Bp	BVL 5/1 Bp	T 7/1 Classic	新 T 7/1 Plus (S/N507672 以降)	旧 T 7/1 Plus (S/N507671 以前)	新 T 9/1 Bp (注文番号 1.528-123.0)	新 T 9/1 Bp (注文番号 1.528-113.0)	旧 T 9/1 Bp (注文番号 1.528-109.0)	新 T 10/1 (S/N500360 以降)	旧 T 10/1 (S/N500359 以前)	新 T 12/1 (S/N500240 以降)	旧 T 12/1 (S/N500239 以前)	NT 27/1	NT 27/1 (SN210000 番以降)	NT 48/1	NT 48/1 (SN210000 番以降)	NT 22/1 Ap Bp	NT 25/1 Ap ※1	NT 35/1 Ap ※1	NT 30/1 Ap	NT 40/1 Ap	NT 35/1 Tact 帯電防止 ※1	NT 45/1 Tact ※1	NT 55/1 Tact ※1	NT 30/1 Tact 帯電防止	NT 30/1 Tact HEPA	NT 40/1 Tact	NT 50/1 Tact	NT 65/2 Tact²	NT 35/1 Tact H ※1	NT 30/1 Tact H ※1	NT 30/1 Tact H Plus	No.
サクションホース ※2									ドライクリーナー																	乾湿両用クリーナー																			
クリップシステム対応		2.5m	1	32	4.440-907.0	1												■			■		■		■																				1
ベンディングパイプ付			2	35	4.440-626.0	1																				■		■			■	■			□	■	■					△	□		2
サクションホース		4m	3	40	4.440-678.0	1																				□		□			□	□			□	□	□					△	□		3
（本体側差込コネクター付）	帯電防止	2.5m	4	35	4.440-653.0	1																				□		□			□	□			■	□	□					△	■		4
		4m	5	40	4.440-728.0	1																				□		□			□	□			□	□	□					▲	□		5
クリップシステム対応		4m	6	35	6.906-241.0	1																				□		□			□	□			□	□	□					△	□		6
ベンディングパイプ無し			7	40	6.906-321.0	1																				□		□			□	□			□	□	□					△	□		7
サクションホース		10m	8	35	6.906-242.0	1																				□		□			□	□			□	□	□					△	□		8
（本体側差込コネクター付）			9	40	6.906-279.0	1																				□		□			□	□			□	□	□					△	□		9
		16m	10	40	6.906-635.0	1																				□		□			□	□			□	□	□					△	□		10
	帯電防止	2.5m	11	35	6.906-275.0	1																				□		□			□	□			□	□	□					△	□		11
		4m	12	35	6.906-500.0	1																				□		□			□	□			□	□	□					△	□		12
		10m	13	40	6.906-877.0	1																				□		□			□	□			□	□	□					△	□		13
	耐油性	4m	14	40	6.906-714.0	1																				□		□			□	□			□	□	□					△	□		14
クリップシステム対応		2.5m	15	35	6.906-237.0	1		延長サクションホース同士の接続可能										□			□		□		□	□		□			□	□			□	□	□					△	□		15
延長サクションホース			16	40	6.906-344.0	1		延長サクションホース同士の接続可能																		□		□			□	□			□	□	□					△	□		16
	帯電防止	2.5m	17	35	6.906-277.0	1		延長サクションホース同士の接続可能										□			□		□		□	□		□			□	□			□	□	□					△	□		17
クリップシステム非対応		4m	18	35	4.440-287.0	1																				□		□			□	□			□	□	□					△	□		18
ベンディングパイプ無し			19	40	4.440-263.0	1																				□		□			□	□			□	□	□					△	□		19
サクションホース			20	61	4.440-264.0	1																				□		□			□	□			□	□	□					△	□		20
（本体側差込コネクター付）		10m	21	40	4.440-463.0	1																				□		□			□	□			□	□	□					△	□		21
			22	61	4.440-467.0	1																				□		□			□	□			□	□	□					△	□		22
	帯電防止	4m	23	61	4.440-616.0	1																				□		□			□	□			□	□	□					△	□		23
		10m	24	40	4.440-466.0	1																				□		□			□	□			□	□	□					△	□		24
	耐油性	4m	25	40	4.440-303.0	1																				□		□			□	□			□	□	□					△	□		25
			26	61	4.440-613.0	1																				□		□			□	□			□	□	□					△	□		26
		10m	27	40	4.440-612.0	1																				□		□			□	□			□	□	□					△	□		27
			28	61	4.440-614.0	1																				□		□			□	□			□	□	□					△	□		28
	PVC 内凹凸なし	3m	29	61	4.440-328.0	1																				□		□			□	□			□	□	□					△	□		29
NEW クリップシステム対応		1m	30	35	2.889-346.0	1								■	■																														30
サクションホース		1.9m	31	35	4.440-085.3	1																							■																31
（本体側差込コネクター付）		2m	32	35	2.889-161.0	1										■	■		■	■		■		■																					32
		2.5m	33	35	2.889-134.0	1																					■		■	□			■	■			□	□	■	■			□	□	33
			34	40	2.889-139.0	1																					□		□	□			□	□			□	□	□	□	□		□	□	34
		4m	35	35	2.889-135.0	1																					□		□	□			□	□			□	□	□	□			□	□	35
			36	40	2.889-138.0	1																					□		□	□			□	□			□	□	□	□	□		□	□	36
	帯電防止	2.5m	37	35	2.889-136.0	1																					□		□	□			□	□			■	■	□	□			■	■	37
			38	40	2.889-142.0	1																					□		□	□			□	□			□	□	□	□	□		□	□	38
		4m	39	35	2.889-137.0	1																					□		□	□			□	□			□	□	□	□			□	□	39
			40	40	2.889-141.0	1																					□		□	□			□	□			□	□	□	□	■		□	□	40
	耐油性	4m	41	40	2.889-140.0	1																					□		□	□			□	□			□	□	□	□	□		□	□	41
NEW クリップシステム対応		2.5m	42	35	2.889-145.0	1										□	□		□	□		□		□			□		□	□			□	□			□	□	□	□			□	□	42
延長サクションホース			43	40	2.889-146.0	1																					□		□	□			□	□			□	□	□	□	□		□	□	43
	帯電防止用	2.5m	44	35	2.889-343.0	1										□	□		□	□		□		□			□		□	□			□	□			□	□	□	□			□	□	44
サクションホースのみ（コネクター無し）		10m	45	32・35	6.389-838.0	1		別途コネクターセット（2.639-739.0、2.639-682.0）が必要										□			□		□		□	□		□			□	□			□	□	□					△	□		45
サクションホース		0.57m	46	35	2.889-222.0	1		伸縮タイプ					■																																46
アップライト式クリーナー用サクションホース			47	32	6.391-934.0	1					■	■																																	47
ベンディングパイプ ※2																																													
クリップシステム対応	プラスチック		48	32	4.408-051.0	1												■			■		■		■						■	■			□	■	■					△	□		48
ベンディングパイプ			49	35	5.031-718.0	1																				■		■			■	■			□	■	■					△	□		49
			50	40	5.031-904.0	1																				□		□			□	□			□	□	□					△	□		50
	帯電防止		51	35	5.031-939.0	1		プラスチック																		□		□			□	□			■	□	□					△	■		51
			52	40	5.032-427.0	1																				□		□			□	□			□	□	□					▲	□		52
クリップシステム非対応	メタル		53	35	6.900-519.0	1																				□		□			□	□			□	□	□					△	□		53
ベンディングパイプ			54	40	6.900-276.0	1																				□		□			□	□			□	□	□					△	□		54
	ステンレス		55	40	6.902-079.0	1																				□		□			□	□			□	□	□					△	□		55
NEW クリップシステム対応	プラスチック		56	35	2.889-199.0	1																					■		■	■															56
ベンディングパイプ			57	35	2.889-170.0	1										□	□		□	□		□		□						□		■	■			□	□	■	■			□	□	57
			58	40	2.889-171.0	1										□	□		□	□		□		□						□		□	□			□	□	□	□			□	□	58
	帯電防止		59	35	2.889-148.0	1								■	■	■	■		■	■		■		■						□		□	□			□	□	□	□			□	□	59
			60	35	2.889-168.0	1										□	□		□	□		□		□			□		□	□			□	□			■	■	□	□			■	■	60
			61	40	2.889-172.0	1										□	□		□	□		□		□						□		□	□			□	□	□	□	■		□	□	61

■標準装備　□オプション　▲旧仕様の標準装備　△旧仕様のオプション
・ホース、コード類の長さは表記寸法± 5%を許容範囲とさせていただいております。

・T 7/1 Plus、T 9/1 Bp、T 10/1、T 12/1 には、新仕様と旧仕様があります。新仕様はホースの色がグレー、旧仕様はホースの色が黒です。
※ 1）販売終了品　※ 2）1. クリップシステム対応のサクションホースをご使用になる場合は、同じ内径のクリップシステム対応のベンディングパイプをご使用ください。
2. 仕様変更後（シリアル No.100,000 番台）の NT 65/2 Tact² に旧サクションホース、旧ベンディングパイプを使用する際は、アダプター 5.031-436.0 が必要です。

バキュームクリーナー用アクセサリー

ドライクリーナー　新旧仕様アクセサリーの見分け方

機種名	注文番号	新旧仕様の見分け方
T 7/1 Classic	1.527-193.0	新仕様のみ
T 7/1 Plus	1.527-143.0	新仕様：シリアル No.507672 以降の No. 旧仕様：シリアル No.507671 以前の No.
T 9/1 Bp	1.528-123.0	新仕様：注文番号 1.528-123.0、1.528-113.0 旧仕様：注文番号 1.528-109.0
T 10/1	1.527-153.0	新仕様：シリアル No.500360 以降の No. 旧仕様：シリアル No.500359 以前の No.
T 12/1	1.355-128.0	新仕様：シリアル No.500240 以降の No. 旧仕様：シリアル No.500239 以前の No.

※シリアル No. ＝ S/N、右下適合表内では S/N で表記しております。

シリアルNo.、注文番号の確認方法

シリアル No.、注文番号は製品に貼られているラベルでご確認いただけます。

内径サイズについての注意点

■サクションホース、サクションパイプ、ベンディングパイプ、フロアノズルは、違う内径サイズのものは接続できませんのでご注意ください。

■内径サイズを変更する場合には、上記 4 点全ての変更が必要になります。

■径が異なる場合、リデューサー、アダプターで径と統一してください。使用動画はホームページにございます。

●内径 40 → 35mm　リデューサー 6.902-017.0
●内径 35 → 32mm　リデューサー 6.902-072.0
●内径 35 → 40mm　アダプター　6.902-084.0

1-3

5,6

7

11

14

15

16

18

20

21

23

24,25

26

28

31

32-35

36-38

商品名			No.	内径 (mm)	注文番号		数量	情報	EB 30/1	CV 30/2 Bp	CV 30/1 Plus	CV 38/1	HV 1/1 Bp	BVL 3/1 Bp	BVL 5/1 Bp	T 7/1 Classic	新 T 7/1 Plus (S/N507672 以降)	旧 T 7/1 Plus (S/N507671 以前)	新 T 9/1 Bp (注文番号 1.528-123.0)	新 T 9/1 Bp (注文番号 1.528-113.0)	旧 T 9/1 Bp (注文番号 1.528-109.0)	新 T 10/1 (S/N500360 以降)	旧 T 10/1 (S/N500359 以前)	新 T 12/1 (S/N500240 以降)	旧 T 12/1 (S/N500239 以前)	NT 27/1	NT 27/1 (SN210000 番以降)	NT 48/1	NT 48/1 (SN210000 番以降)	NT 22/1 Ap Bp	NT 25/1 Ap※1	NT 35/1 Ap※1	NT 30/1 Ap	NT 40/1 Ap	NT 35/1 Tact※1	NT 45/1 Tact※1	NT 55/1 Tact※1	NT 30/1 Tact 帯電防止	NT 30/1 Tact HEPA	NT 40/1 Tact	NT 50/1 Tact	NT 65/2 Tact²	NT 35/1 Tact H※1	NT 30/1 Tact H※1	NT 30/1 Tact H Plus	No.
接続スリーブ									ドライクリーナー																	乾湿両用クリーナー																					
接続スリーブ			1	32・35	6.902-077.0		1	内径の異なるホース同士は接続不可、コネクターのないホース同士を接続可										□			□		□		□	□		□		□		□	□			□	□	□					△	□			1
			2	40	6.900-286.0		1	内径の異なるホース同士は接続不可、コネクターのないホース同士を接続可																		□		□			□	□			□	□	□					△	□			2
			3	61	6.902-078.0		1	内径の異なるホース同士は接続不可、コネクターのないホース同士を接続可																		□		□			□	□			□	□	□					△	□			3
ホースコネクターセット																																															
クリップシステム対応 ホースコネクターセット （内径の異なるホースとコネクターセットは接続不可）			4	32	2.639-739.0		1											□			□		□		□																				4
			5	35	2.639-682.0		1																			□		□			□	□			□	□	□					△	□			5
			6	40	2.639-873.0		1																			□		□			□	□			□	□	□					△	□			6
NEW クリップシステム対応 ホースコネクターセット			7	35	2.639-329.0		1									□	□		□	□		□		□																					7
			8	35	2.889-149.0		1																				□		□				□	□				□	□	□	□			□	□	8
			9	40	2.889-150.0		1																														□	□	□	□	□		□	□	9
クリップシステム非対応 ホースコネクターセット			10	61	2.862-038.0		1																			□		□			□	□			□	□	□					△	□			10
ノズル各種																																															
フロアノズル	ドライクリーナー用フロアノズル	幅 220mm	11	35	2.889-220.0		1	ブラシ・プレート付					■																																	11
		幅 260mm	12	35	2.889-235.0		1	ブラシ＆プラスチックプレート切り替えスイッチ、ローラー付						□	□	■	□		□	□		■		■		□		□		□	□	□	□	□	□	□	□	□	□	□	□	□	□	□	□	12
		幅 270mm	13	32	2.889-244.0		1	ブラシ＆ステンレスプレート切り替えスイッチ、ローラー付										■			■		■		■																				13
			14	35	6.907-496.0		1	ブラシ＆ステンレスプレート切り替えスイッチ、ローラー付						□	■	□	■		▲	■		□		□		□		□		□	□	□	□	□	□	□	□	□	□	□	□	□	□	□	□	14
			15	35	2.889-360.0		1	軽フロアノズル						■	□	□	□		■	□		□		□																				15
			16	35	6.906-511.0		1	カーペット / ハードフロア両用						□	□	□	□		□	□		□		□		□		□		□	□	□	□	□	□	□	□	□	□	□	□	□	□	16
		幅 285mm	17	32	6.907-410.0		1	底面メタル　ブラシ切り替えスイッチ、ローラー付										□					□		□																				17
		幅 360mm	18	32	6.905-078.0		1	ブラシ 2 本、ローラー付　（旧品番 6.906-064.0）										□					□		□																				18
	乾湿両用クリーナー用フロアノズル	幅 300mm	19	35	6.906-512.0		1	ブラシ・スクイジー各 2 本・ローラー付								□	□		□	□		□		□		□		□		□	■	■	□	□	■	■	■	□	□	□	□	□	■	□	□	19
			20	35	2.889-173.0		1	ブラシ・スクイジー各 2 本・ローラー付								□	□		□	□		□		□		□		□		□	□	□	▲	▲	□	□	□	□	□	□	□	□	□	□	□	20
			21	35	2.899-811.0		1	交換用ブラシ 6.273-144.0、交換用スクイジー 6.273-154.0																		□	□	□	□	■	□	□	□	□	□	□	□	□	□	□	□	□	□	□	□	21
		幅 360mm	22	35	6.907-409.0		1	ブラシ・スクイジー各 2 本・ローラー付								□	□		□	□		□		□		□		□		□	□	□	□	□	□	□	□	□	□	□	□	□	□	□	22
			23	40	6.907-408.0		1	ブラシ・スクイジー各 2 本・ローラー付																		□		□		□	□	□	□	□	□	□	□	□	□	□	□	□	□	□	23
			24	35	2.889-152.0		1	ブラシ・スクイジー各 2 本・ローラー付								□	□		□	□		□		□		□	■	□	■	□	□	□	■	■	□	□	□	■	■	■	■		□	■	■	24
			25	40	2.889-153.0		1	ブラシ・スクイジー各 2 本・ローラー付																																	■				25
		幅 400mm	26	35	2.889-118.0		1	ブラシ・スクイジー各 2 本・ブラシ・スクイジー用プレート各 1 枚・ローラー付								□	□		□	□		□		□		■	□	■	□	□	□	□	□	□	□	□	□	□	□	□	□	□	□	□	□	26
		アルミタイプ　幅 300mm	27	61	6.906-805.0		1	アングルタイプ三角フロアノズル・耐油性スクイジー付																		□		□			□	□			□	□	□					□	□			27
		幅 370mm	28	40	6.903-018.0		1	ブラシ・耐油性スクイジー各 2 本・高さ調整機能付ローラー付																		□		□		□	□	□	□	□	□	□	□	□	□	□	□	□	□	□	□	□	28
		幅 450mm	29	40	6.906-383.0		1	ブラシ・耐油性スクイジー各 2 本・高さ調整機能付ローラー付																		□		□		□	□	□	□	□	□	□	□	□	□	□	□	□	□	□	□	29
		幅 500mm	30	61	4.130-413.0		1	ブラシ・耐油性スクイジー各 2 本・高さ調整機能付ローラー付																							□	□			□	□	□					□	□			30
		ダイキャストタイプ　幅 500mm	31	61	6.906-802.0		1	耐油性スクイジー・高さ調整機能付ローラー付																		□		□			□	□			□	□	□					□	□			31
	交換用スクイジー	幅 300mm	32		6.903-277.0		2	耐油性 / 乾湿両用クリーナー用フロアノズル 6.906-512.0、2.889-173.0 用																		□		□		□	□	□	□	□	□	□	□	□	□	□	□	□	□	□	□	32
		幅 360mm	33		6.905-877.0		2	乾湿両用クリーナー用フロアノズル 6.907-409.0、6.907-408.0 用																		□		□		□	□	□	□	□	□	□	□	□	□	□	□	□	□	□	□	33
			34		4.071-607.0		1	NT 65/2 Tact² 乾湿両用フロアノズル 2.889-153.0 用																																	■				34
		幅 400mm	35		6.907-513.0		2	乾湿両用クリーナー用フロアノズル 2.889-118.0 用																		□		□		□	□	□	□	□	□	□	□	□	□	□	□	□	□	□	□	35
	交換用ブラシ	幅 300mm	36		6.903-278.0		2	乾湿両用クリーナー用フロアノズル 6.906-512.0、2.889-173.0 用																		□		□		□	□	□	□	□	□	□	□	□	□	□	□	□	□	□	□	36
		幅 360mm	37		6.905-878.0		2	T シリーズ 6.906-107.0 用、NT シリーズ 6.907-408.0、6.906-513.0 用										□					□		□	□	□		□		□	□	□	□	□	□	□	□	□	□	□	□	□	□	□	□	37
			38		4.071-606.0		1	NT 65/2 Tact² 乾湿両用フロアノズル 2.889-153.0 用																																	■				38
		幅 400mm	39		6.907-514.0		2	乾湿両用クリーナー用フロアノズル 2.889-118.0 用																		□		□		□	□	□	□	□	□	□	□	□	□	□	□	□	□	□	□	39

■標準装備　□オプション　▲旧仕様の標準装備　△旧仕様のオプション
・ホース、コード類の長さは表記寸法± 5% を許容範囲とさせていただいております。

※ 1）販売終了品

バキュームクリーナー用アクセサリー

ドライクリーナー　新旧仕様アクセサリーの見分け方

機種名	注文番号	新旧仕様の見分け方
T 7/1 Classic	1.527-193.0	新仕様のみ
T 7/1 Plus	1.527-143.0	新仕様：シリアル No.507672 以降の No. 旧仕様：シリアル No.507671 以前の No.
T 9/1 Bp	1.528-123.0	新仕様：注文番号 1.528-123.0、1.528-113.0 旧仕様：注文番号 1.528-109.0
T 10/1	1.527-153.0	新仕様：シリアル No.500360 以降の No. 旧仕様：シリアル No.500359 以前の No.
T 12/1	1.355-128.0	新仕様：シリアル No.500240 以降の No. 旧仕様：シリアル No.500239 以前の No.

※シリアル No. ＝ S/N、右下適合表内では S/N で表記しております。

シリアルNo.、注文番号の確認方法

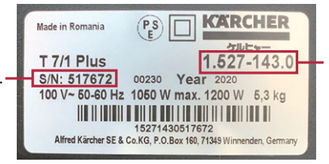

シリアル No.、注文番号は製品に貼られているラベルでご確認いただけます。

ハンドノズル
車内の床掃除などに。

車用ノズル
バスなどの車内シート清掃に。

多目的ノズル
食品加工機などの清掃に。

固定ノズル
床洗浄後のような水浸しの床清掃に。

1-7

8

9

11

13

15

16

17

18

19,20

22,23

24

25

26

29,30

32,33

34,36

35,37

41

43

商品名			No.	内径（mm）	注文番号		数量	情報	EB 30/1	CV 30/2 Bp	CV 30/1 Plus	CV 38/1	HV 1/1 Bp	BVL 3/1 Bp	BVL 5/1 Bp	T 7/1 Classic	新 T 7/1 Plus（S/N507672 以降）	旧 T 7/1 Plus（S/N507671 以前）	新 T 9/1 Bp（注文番号 1.528-123.0）	新 T 9/1 Bp（注文番号 1.528-113.0）	旧 T 9/1 Bp（注文番号 1.528-109.0）	新 T 10/1（S/N500360 以降）	旧 T 10/1（S/N500359 以前）	新 T 12/1（S/N500240 以降）	旧 T 12/1（S/N500239 以前）	NT 27/1	NT 27/1（SN210000 番以降）	NT 48/1	NT 48/1（SN210000 番以降）	NT 22/1 Ap Bp	NT 25/1 Ap※1	NT 35/1 Ap※1	NT 30/1 Ap	NT 40/1 Ap	NT 35/1 Tact 帯電防止※1	NT 45/1 Tact※1	NT 55/1 Tact※1	NT 30/1 Tact 帯電防止	NT 30/1 Tact HEPA	NT 40/1 Tact	NT 50/1 Tact	NT 65/2 Tact[2]	NT 35/1 Tact H※1	NT 30/1 Tact H※1	NT 30/1 Tact H Plus	No.
ノズル各種									ドライクリーナー																	乾湿両用クリーナー																						
コーナーノズル	プラスチックタイプ	長さ 200mm	1	32	6.903-403.0		1	プラスチック製										■			■		□		□																						1
		長さ 210mm	2	35	2.889-130.0		1	プラスチック製					■	■	■	□	■		■	■		□		□		□	□	□	□	□	□	□	□	□	□	□	□	□	□	□	□	□	□	□	□	□	2
		長さ 225mm	3	35	2.889-159.0		1	プラスチック製		■				□	□	□	□		□	□		□		□		□	■	□	■	■	□	□	■	■	□	□	□	■	■	■	□	□	■	■	□	3
		長さ 250mm	4	35	6.906-240.0		1	プラスチック製			■	■		□	□	□	□		□	□		□		□		■	□	■	□	□	■	■	□	□	■	■	■	□	□	□	□	□	■	□	□	4
		長さ 290mm	5	40	6.903-033.0		1	プラスチック製																		□		□		□	□	□	□	□	□	□	□	□	□	□	□	□	□	□	□	□	5
		長さ 300mm	6	40	5.130-655.0		1	プラスチック製																																			■				6
		長さ 370mm	7	61	6.900-222.0		1	プラスチック製																		□		□			□	□			□	□	□						□	□			7
	メタルタイプ	長さ 400mm	8	40	6.905-817.0		1	メタル製																		□		□		□	□	□	□	□	□	□	□	□	□	□	□	□	□	□	□	□	8
		長さ 500mm	9	35	6.900-922.0		1	メタル製（先端部厚み 13mm）						□	□	□	□		□	□		□		□		□	□	□	□	□	□	□	□	□	□	□	□	□	□	□	□	□	□	□	□	9
	ステンレスタイプ	長さ 370mm	10	61	6.900-926.0		1	ステンレス製																		□		□			□	□			□	□	□						□	□			10
コーナーノズル取付用ブラシ	ドライクリーナー用		11		6.903-404.0		1	プラスチック製／コーナーノズル（6.903-403.0）の先端に装着 在庫なくなり次第販売終了										□			□		□		□																								11
ハンドノズル			12	32	6.903-402.0		1	ノズル幅 120mm、プラスチック製										□			□		□		□																							12
			13	35	6.905-998.0		1	ノズル幅 120mm、プラスチック製		■	■	■	□	□	■	□	□		□	□		□		□		□	□	□	□	□	□	□	□	□	□	□	□	□	□	□	□			□	□	□	13
表面用ノズル			14	35	2.889-361.0		1	角度調整可、ブラシ幅 180mm		□	□	□	□	□	□																																14
ターボノズル	ハンドタイプ		15	32/35	2.860-113.0		1	ノズル幅 160mm、リデューサー（6.902-072.0）付						□	□	□	□		□	□		□		□		□	□	□	□	□	□	□	□	□	□	□	□	□	□	□			□	□	□	15
	フロア用		16	32/35	2.860-114.0		1	ノズル幅 270mm、リデューサー（6.902-072.0）付						□	□	□	□		□	□		□		□		□	□	□	□	□	□	□	□	□	□	□	□	□	□	□			□	□	□	16
車用ノズル	屈曲タイプ		17	35	6.906-108.0		1	ノズル幅 90mm					□	□	□	□	□		□	□		□		□		□	□	□	□	□	□	□	□	□	□	□	□	□	□	□	□	□	□	□	□	17
	ストレートタイプ		18	35	2.889-356.0		1	ノズル幅 100mm					□	□	□	□	□		□	□		□		□		□	□	□	□	□	□	□	□	□	□	□	□	□	□	□	□	□	□	□	□	18
多目的ノズル			19	32	6.906-122.0		1	ブラシ部 120mm × 45mm										□			□		□		□																						19
			20	35	6.900-425.0		1	ブラシ部 120mm × 45mm		□	□	□		□	□	□	□		□	□		□		□		□	□	□	□	□	□	□	□	□	□	□	□	□	□	□	□	□	□	□	□	20
スクラッチノズル			21	61	6.903-360.0		1	メタル製																		□		□		□	□	□			□	□	□						□	□			21
ゴム製ノズル			22	35	6.902-104.0		1	長さ 220mm						□	□	□	□		□	□		□		□		□	□	□	□	□	□	□	□	□	□	□	□	□	□	□	□	□	□	□	□	22
			23	40	6.902-105.0		1	長さ 220mm																		□		□		□	□	□	□	□	□	□	□	□	□	□	□	□	□	□	□	23
丸ブラシ			24	35	9.770-656.0		1						□																																	24
ノズルセット			25	32	2.860-143.0		1	パイプ用ブラケット付き、コーナーノズル、サクションブラシ、ハンドノズルの 3 点セット										□			□		□		□																								25
固定ノズル	NT 55/1 Tact 専用		26	40	4.130-401.0		1	ノズル幅 611mm																													□										26
	NT 65/2 Tact[2] 専用※2		27	40	4.130-400.0		1	ノズル幅 611mm、メタル製																																		△					27
	NT 50/1 Tact 専用		28	40	4.130-029.0		1	ノズル幅 611mm																																	□					28
ブラシ各種																																																
サクションブラシ		内径 32mm 用	29	32	6.903-887.0		1	可変式ヘッド、ブラシ部 70mm × 45mm										■			□		□		□																							29
		内径 35mm 用	30	35	6.903-862.0		1	可変式ヘッド、ブラシ部 70mm × 45mm		□	□	□		□	□	□	■		□	□		□		□		□	□	□	□	□	□	□	□	□	□	□	□	□	□	□	□	□	□	□	□	□	30
			31	35	2.889-221.0		1	可変式ヘッド					■																																		31
パイプダスティングツール		パイプ直径 100mm 用	32	35	6.903-035.0		1	100mm パイプ用																		□	□	□	□	□	□	□	□	□	□	□	□	□	□	□	□	□	□	□	□	□	32
		パイプ直径 200mm 用	33	35	6.903-036.0		1	200mm パイプ用																		□	□	□	□	□	□	□	□	□	□	□	□	□	□	□	□	□	□	□	□	□	33
ローラーブラシ	CV 30/1 用	標準ブラシ	34		6.906-641.0		1	CV 30/1 専用			■																																				34
		ハードブラシ	35		6.906-642.0		1	CV 30/1 専用			□																																				35
	CV 38/1 用	標準ブラシ	36		6.906-643.0		1	CV 38/1 専用				■																																			36
		ハードブラシ	37		6.906-644.0		1	CV 38/1 専用				□																																			37
	EB 30/1 Pro 用	標準ブラシ	38		4.762-400.0		1	EB 30/1 Pro 専用	■																																						38
		ハードブラシ	39		4.762-401.0		1	EB 30/1 Pro 専用	□																																						39
パワーブラシ ESB-28（T 9/1 Bp 専用）			40		2.789-003.0		1	清掃幅 280mm											□	□																											40
リデューサー、アダプター																																																
リデューサー	内径 40mm → 35mm 変換		41	40	6.902-017.0		1	プラスチック製																		□		□		□	□	□	□	□	□	□	□	□	□	□	□	□	□	□	□	□	41
	内径 35mm → 32mm 変換		42	35	6.902-072.0		1	メタル製																		□	□	□	□	□	□	□	□	□	□	□	□	□	□	□	□	□	□	□	□	□	42
アダプター	内径 35mm → 40mm 変換		43	35	6.902-084.0		1	プラスチック製																		□	□	□	□	□	□	□	□	□	□	□	□	□	□	□	□	□	□	□	□	□	43

■標準装備　□オプション　△旧仕様のオプション
・ホース、コード類の長さは表記寸法± 5% を許容範囲とさせていただいております。

※ 1）販売終了品　※ 2）仕様変更後（シリアル No.100,000 番台）の NT 65/2 Tact[2] に旧固定ノズルを使用する際は、アダプター 5.031-436.0 が必要です。

バキュームクリーナー用アクセサリー

ドライクリーナー　新旧仕様アクセサリーの見分け方

機種名	注文番号	新旧仕様の見分け方
T 7/1 Classic	1.527-193.0	新仕様のみ
T 7/1 Plus	1.527-143.0	新仕様：シリアル No.507672 以降の No. 旧仕様：シリアル No.507671 以前の No.
T 9/1 Bp	1.528-123.0	新仕様：注文番号 1.528-123.0、1.528-113.0 旧仕様：注文番号 1.528-109.0
T 10/1	1.527-153.0	新仕様：シリアル No.500360 以降の No. 旧仕様：シリアル No.500359 以前の No.
T 12/1	1.355-128.0	新仕様：シリアル No.500240 以降の No. 旧仕様：シリアル No.500239 以前の No.

※シリアル No. = S/N、右下適合表内では S/N で表記しております。

シリアルNo.、注文番号の確認方法

シリアル No.、注文番号は製品に貼られているラベルでご確認いただけます。

内径サイズについての注意点

■サクションホース、サクションパイプ、ベンディングパイプ、フロアノズルは、違う内径サイズのものは接続できませんのでご注意ください。

■内径サイズを変更する場合には、上記 4 点全ての変更が必要になります。

■径が異なる場合、リデューサー、アダプターで径と統一してください。使用動画はホームページにございます。

●内径 40 → 35mm　リデューサー 6.902-017.0
●内径 35 → 32mm　リデューサー 6.902-072.0
●内径 35 → 40mm　アダプター　6.902-084.0

粉じん回収に便利なサイクロンセパレーターとの組合せ例。使用動画はホームページにございます。

電動工具取付アダプター使用イメージ

	商品名		No.	内径 (mm)	注文番号		数量	情報	EB 30/1	CV 30/2 Bp	CV 30/1 Plus	CV 38/1	HV 1/1 Bp	BVL 3/1 Bp	BVL 5/1 Bp	T 7/1 Classic	新T 7/1 Plus (S/N507672 以降)	旧T 7/1 Plus (S/N507671 以前)	新T 9/1 Bp（注文番号 1.528-123.0）	新T 9/1 Bp（注文番号 1.528-113.0）	旧T 9/1 Bp（注文番号 1.528-109.0）	新T 10/1（S/N500360 以降）	旧T 10/1（S/N500359 以前）	新T 12/1（S/N500240 以降）	旧T 12/1（S/N500239 以前）	NT 27/1	NT 27/1 (SN210000 番以降)	NT 48/1	NT 48/1 (SN210000 番以降)	NT 22/1 Ap Bp	NT 25/1 Ap ※1	NT 35/1 Ap ※1	NT 30/1 Ap	NT 40/1 Ap	NT 35/1 Tact 帯電防止※1	NT 45/1 Tact ※1	NT 55/1 Tact ※1	NT 30/1 Tact 帯電防止	NT 30/1 Tact HEPA	NT 40/1 Tact	NT 50/1 Tact	NT 65/2 Tact[2]	NT 35/1 Tact H ※1	NT 30/1 Tact H ※1	NT 30/1 Tact H Plus	No.
サクションパイプ									ドライクリーナー																	乾湿両用クリーナー																						
ドライクリーナー用	0.84m	プラスチック製	1	35	2.889-233.0		1	2本組					■	■	■	■	■		■	■		■		■		□		□		□	□	□	□	□	□	□	□	□	□	□	□	□	□	□	□	□	□	1
	0.5m	プラスチック製	2	32	6.907-202.0		1											■			■		■		■																						2
		メタル製	3	32	6.906-618.0		1											□			□		□		□																						3
		メタル（クロームメッキ）製	4	32	6.903-850.0		1											□			□		□		□																						4
	0.6-1m	伸縮タイプ	5	32	6.903-524.0		1	メタル製										□			□		□		□																						5
			6	35	2.862-008.0		1	メタル製						□	□	□	□		□	□		□		□		□		□		□	□	□	□	□	□	□	□	□	□	□	□	□	□	□	□	6
			7	35	2.862-011.0		1	アルミ製						□	□	□	□		□	□		□		□																						7
乾湿両用クリーナー用	0.5m	プラスチック製	8	35	6.900-384.0		1	黒																		□		□		□	□	□	□	□	□	□	□	□	□	□	□	□	□	□	□	□	8
			9	35	2.889-218.0		1	2本組、グレー																		□	□	□	□	■	□	□	□	□	□	□	□	□	□	□	□	□	□	□	□	9
		メタル製	10	35	6.902-074.0		1	6.900-514.0 からの置き換え																		■	□	■	□	□	■	■	■	■	□	■	■	□	□	□	□	□	□	□	□	10
			11	40	6.900-275.0		1																			□		□		□	□	□	□	□	□	□	□	□	□	□	□	□	□	□	□	11
			12	61	6.906-852.0		1																			□		□		□	□	□			□	□	□					□	□			12
		ステンレス製	13	35	6.902-154.0		1																			□	■	□	■	□	□	□	□	□	■	□	□	■	■	■	■	□	■	■	■	13
			14	35	2.889-192.0		1	2本組																		□		□		□	□	□	□	□	□	□	□	□	□	□	□	□	□	□	□	14
			15	40	6.902-081.0		1																			□		□		□	□	□	□	□	□	□	□	□	□	□	□	□	□	□	□	15
			16	40	2.889-194.0		1	2本組																																			■				16
			17	61	6.906-851.0		1																			□		□		□	□	□			□	□	□					□	□			17
	1m	ステンレス製	18	40	6.906-531.0		1	ステンレス製																		□		□		□	□	□	□	□	□	□	□	□	□	□	□	□	□	□	□	18
アクセサリーキット																																																
サイクロンセパレーター	CS 40 Me		19	35	2.863-026.0		1	40 L コンテナ、2m ホース、新旧マシン接続アダプタ 5.031-436.0 同梱。Tact 機能はオフで使用すること。																		□	□	□	□	□	□	□	□	□	□	□	□	□	□	□	□	□	□	□	□	□	□	□	□	19
バッテリー関連																																																
リチウムイオンバッテリー	EB 30/1 Pro用		20		6.654-328.0		1		■																																						20
	旧仕様　HV 1/1 Bp（1.394-241.0）用		21		6.654-364.0		1						▲																																		21
	旧仕様　T 9/1 Bp（1.528-109.0）用		22		6.654-183.0		1	標準で2つ使用（1つでも使用可）													■×2																										22
	新仕様　T 9/1 Bp（1.528-113.0）用		23		4.654-016.0		1	標準で1つ使用												■																											23
	バッテリーパワー 18/25		24		2.445-059.0			18V 2.5Ah					□																																		24
	バッテリーパワープラス 18/30		25		2.445-042.0		1	18V 3.0Ah					□																																		25
	バッテリーパワー 36/50		26		2.445-061.0			36V 5.0Ah		□				□	□			□											□																		26
	バッテリーパワープラス 36/60		27		2.042-022.0		1	36V 6.0Ah		□				□	□			□											□																		27
	バッテリーパワープラス 36/75		28		2.445-043.0		1	36V 7.5Ah		□				□	□			□											□																		28
急速充電器	充電器EB30/1専用		29		6.645-949.0		1	EB 30/1, EB 30/1 Pro 用	■													□																									29
	BC 1/1.8		30		6.654-199.0		1	バッテリー1個用　EB 30/1 Pro、旧仕様 T 9/1 Bp（1.528-109.0）用	▲													□																											30
	BC 1/2		31		6.654-363.0		1	旧仕様　HV 1/1 Bp（1.394-241.0）用					▲																																		31
	BC 1/7		32		6.654-357.0		1	新仕様　T 9/1 Bp（1.528-113.0）用												■																											32
	バッテリーパワー 急速充電器 BC18V		33		2.445-038.0			バッテリーパワー（プラス）18V バッテリー充電用					□																																		33
	バッテリーパワープラス 急速充電器 18/60		34		2.445-048.0		1	バッテリーパワー（プラス）18V バッテリー充電用（プロ版）					□																																			34
	バッテリーパワー 急速充電器 BC36V		35		2.445-039.0			バッテリーパワー（プラス）36V バッテリー充電用		□				□	□			□											□																			35
	バッテリーパワープラス 急速充電器 36/60		36		2.445-049.0		1	バッテリーパワー（プラス）36V バッテリー充電用（プロ版）		□				□	□			□											□																			36
その他																																																
延長コード10m（黒、1つ口）			37		3.137-214.0		1	CV 30/1 Plus は延長コード別売りです。			□																											□								37
NT 40/1 Tact 用 ハンドル			38		2.643-868.0		1																															□								38
EB 30/1 Pro 用 ダストコンテナ			39		4.070-804.0		1		■																																						39
EB 30/1 Pro 用 パイプ			40		4.070-946.0		1	標準装備2本	■																																						40
NTドリル用ノズル			41	35	2.679-000.0		1																			□	□	□	□	□	□	□	□	□	□	□	□	□	□	□	□		□	□	□	41
Yジョイントキット（内径35mm2口）			42	35×2	2.637-217.0		1	プラスチック製、本体側差し込みコネクター付き																		□		□			□	□			□	□	□					△	□			42
電動工具取付アダプター		旧	43	26-36	5.453-042.0		1																			□		□			□	□			□	□	□					△	□			43
		NEWクリップ	44	35	2.889-151.0		1																				□		□									□	□	□	□			□	□	44
		NEWクリップ	45		5.453-016.0		1	2.889-151.0 の先端径変換アダプター																			□		□									□	□	□	□			□	□	45
アクセサリー収納袋			46		6.277-454.0		1																																			■	■	■	46
ストラップ			47		2.889-268.0		1						■																																	47
ドラム缶リング			48		6.902-051.0		1	ドラム缶カバーとセットで使用／NT用サクションホースを接続																		□		□			□	□			□	□	□					□	□			48
アダプター（新 NT マシンと旧 NT ホースを接続）			49		5.031-436.0		1																				□		□	□			□	□			□	□	□	□	□		□	□	49

■標準装備　□オプション　▲旧仕様の標準装備　△旧仕様のオプション

・ホース、コード類の長さは表記寸法± 5% を許容範囲とさせていただいております。

※ 1）販売終了品

産業用バキュームクリーナー用アクセサリー

ドレインバルブセット使用イメージ

商品名				No.	注文番号	数量		情報	IVC 60/24-2 Ap	IVC 60/24-2 Tact²	IVC 60/30 Tact²	IVR-L 65/12-1 Tc	IVR-L 120/24-2 Tc	IVS 100/55	No.
産業用バキュームクリーナー用アクセサリー															
エコフィルター				1	6.904-283.0	1			■	□	□				1
		強化タイプ		2	6.907-277.0	1		水洗い可能／ IVC 60/30 Tact² は 2 個使用	□	■	■				2
		フッ素樹脂コートフィルター		3	6.907-449.0	1		フィルターに粉塵が付着にくいようフィルター表面を加工。（例えばフライパンのテフロン加工のようなもの）	□	□	□				3
IVR-L 65/12-1 Tc 用 フィルター				4	9.980-225.0	1		水洗い可能（3 回まで）				■			4
IVR-L 120/24-2 Tc 用 フィルター				5	9.988-256.0	1		水洗い可能（3 回まで）					■		5
IVS 100/55 用 フィルター		標準装備		6	6.907-611.0	1		水洗い可能（3 回まで）						■	6
		PTFE フィルター		7	6.907-651.0	1		水洗い可能（3 回まで） フィルターに粉塵が付着しにくいようフィルター表面を加工。（例えばフライパンのテフロン加工のようなもの）						■	7
サクションホース（内径 70 mm のみ延長ホースとしても使用可能）	PVC	5 m	内径 40 mm	8	廃番	1		延長用サクションホース 9.989-614.0 とリデューサー 9.989-690.0 で代替え可能	□	□	□			□	8
			内径 50 mm	9	廃番	1		延長用サクションホース 9.989-616.0 とリデューサー 9.977-772.0 で代替え可能	□	□	□			□	9
			内径 70 mm	10	9.989-643.0	1		塩化ビニール製／両端内径 70 mm	□	□	□			□	10
	PU	5 m	内径 40 mm	11	6.907-299.0	1		ポリウレタン製／内側凹凸なし／本体側コネクター内径 70 mm ／在庫なくなり次第廃番 ＞ 廃番後：延長ホースとリデューサーで代替え	□	□	□			□	11
			内径 50 mm	12	廃番	1		延長用サクションホース 9.989-620.0 とリデューサー 9.977-772.0 で代替え可能	□	□	□			□	12
			内径 70 mm	13	9.989-645.0	1		ポリウレタン製／内側凹凸なし／両端内径 70 mm	□	□	□			□	13
	メタル	5 m	内径 40 mm	14	6.907-305.0	1		耐摩耗性／本体側コネクター内径 70 mm ／在庫なくなり次第廃番 ＞ 廃番後：延長ホースとリデューサーで代替え	□	□	□			□	14
			内径 50 mm	15	廃番	1		延長用サクションホース 9.989-625.0 とリデューサー 9.977-772.0 で代替え可能	□	□	□			□	15
			内径 70 mm	16	9.989-648.0	1		耐摩耗性／両端内径 70 mm	□	□	□			□	16
延長用サクションホース	PVC	5 m	内径 40 mm	17	9.989-614.0	1		塩化ビニール製／両端内径 40 mm	□	□	□			□	17
			内径 50 mm	18	9.989-616.0	1		塩化ビニール製／両端内径 50 mm	□	□	□			□	18
	PU	5 m	内径 40 mm	19	9.989-618.0	1		ポリウレタン製／内側凹凸なし／両端内径 40 mm	□	□	□	□	□	□	19
			内径 50 mm	20	9.989-620.0	1		ポリウレタン製／内側凹凸なし／両端内径 50 mm	□	□	□	□	□	□	20
	メタル	5 m	内径 40 mm	21	9.989-622.0	1		耐摩耗性／両端内径 40 mm	□	□	□	□	□	□	21
			内径 50 mm	22	9.989-625.0	1		耐摩耗性／両端内径 50 mm	□	□	□	□	□	□	22
ベンディングパイプ			内径 40 mm	23	9.977-679.0	1		メタル製	□	□	□	□	□	□	23
			内径 50 mm	24	9.977-678.0	1		メタル製	□	□	□	□	□	□	24
			内径 70 mm	25	6.902-203.0	1		メタル製 ／在庫なくなり次第 9.977-677.0 に変更	□	□	□			□	25
リデューサー		内径 50 mm → 40 mm 変換		26	9.981-231.0	1		メタル製	□	□	□	□	□	□	26
		内径 70 mm → 40 mm 変換		27	9.989-690.0	1		メタル製	□	□	□			□	27
		内径 70 mm → 50 mm 変換		28	9.977-772.0	1		メタル製	□	□	□			□	28
サクションパイプ	メタル		内径 40 mm	29	9.977-525.0	1		メタル製／長さ 750 mm	□	□	□	□	□	□	29
			内径 50 mm	30	9.977-531.0	1		メタル製／長さ 850 mm	□	□	□	□	□	□	30
			内径 70 mm	31	9.981-910.0	1		メタル製／長さ 750 mm	□	□	□			□	31
	カーボン		内径 40 mm	32	9.989-552.0	1		カーボン製／長さ 1,500 mm ／ 2 ～ 3 本連結し、建屋の上部を清掃する用途で使用	□	□	□	□	□	□	32
			内径 50 mm	33	9.989-553.0	1		カーボン製／長さ 1,500 mm ／ 2 ～ 3 本連結し、建屋の上部を清掃する用途で使用	□	□	□	□	□	□	33
フロアノズル		幅 370mm	内径 40 mm	34	9.989-683.0	1		スクイジーゴム付き	□	□	□	□	□	□	34
			内径 50 mm	35	9.989-664.0	1		スクイジーゴム付き	□	□	□	□	□	□	35
		幅 500 mm	内径 50 mm	36	9.989-684.0	1		スクイジーゴム付き	□	□	□	□	□	□	36
樹脂製ノズル		長 220 mm	内径 40 mm	37	9.989-674.0	1		先端樹脂製ノズル	□	□	□	□	□	□	37
		長 250 mm	内径 50 mm	38	9.989-673.0	1		先端樹脂製ノズル	□	□	□	□	□	□	38
		長 260 mm	内径 70mm	39	9.989-676.0	1		先端樹脂製ノズル	□	□	□			□	39
先端ラバーノズル		長 315 mm	内径 40 mm	40	6.902-200.0	1		先端外径 20 mm ／在庫なくなり次第 9.989-677.0 に変更	□	□	□	□	□	□	40
			内径 50mm	41	9.989-675.0	1		先端外径 20 mm	□	□	□	□	□	□	41
先端アルミノズル			内径 40 mm	42	9.980-748.0	1			□	□	□	□	□	□	42
			内径 50 mm	43	9.980-749.0	1			□	□	□	□	□	□	43
コーナーノズル	プラスチック	長 290 mm	内径 40 mm	44	9.988-116.0	1		ノズル幅 13 mm	□	□	□	□	□	□	44
		長 350 mm	内径 50 mm	45	9.988-117.0	1		ノズル幅 13 mm	□	□	□	□	□	□	45
	メッキ	長 350 mm	内径 50 mm	46	6.902-189.0	1		ノズル幅 17 mm ／平型タイプ／在庫なくなり次第 9.981-442.0 に変更	□	□	□	□	□	□	46
			内径 70 mm	47	9.981-444.0	1		ノズル幅 30 mm ／平型タイプ	□	□	□			□	47
フレキシブルコーナーノズル		長 490 mm	内径 40 mm	48	9.989-681.0	1		メタル製／ノズル幅 10 mm ／ノズルの向きを調整可能	□	□	□	□	□	□	48
フレキシブル樹脂ノズル		長 480 mm	内径 40 mm	49	9.981-420.0	1		ノズル先端外径 45 mm	□	□	□	□	□	□	49
			内径 50 mm	50	9.981-421.0	1		ノズル先端外径 45 mm	□	□	□	□	□	□	50
円形サクションブラシ			内径 40 mm	51	9.989-609.0	1		ブラシヘッド角度 45°	□	□	□	□	□	□	51
			内径 50 mm	52	9.989-608.0	1		ブラシヘッド角度 45°	□	□	□	□	□	□	52
表面ブラシ		120 mm	内径 40 mm	53	9.989-610.0	1		ブラシ付ハンドノズル	□	□	□	□	□	□	53
ドレインバルブセット				54	2.882-695.0	1		回収タンクに取り付ける排水用バルブ／粗ゴミフィルター付属で効率的に排水可能	□	□	□				54
フロートバルブ		IVR-L 65/12-1 Tc 用		55	9.982-118.0	1		満水になるとフロートで吸引を止めるがモーターは止まらないためスイッチオフが必要				□			55
		IVR-L 120/24-2 Tc 用		56	9.982-117.0	1		満水になるとフロートで吸引を止めるがモーターは止まらないためスイッチオフが必要					□		56
切り屑バスケット		IVR-L 65/12-1 Tc 用		57	9.980-852.0	1						□			57
		IVR-L 120/24-2 Tc 用		58	9.980-849.0	1		No.68 プリセパレータ（9.989-686.0）にも使用可能					□		58
		IVC 用		59	2.860-268.0	1		回収タンク内に取り付け／回収した液体と固形物を分別するためのバスケット	□	□	□				59
スラッジフィルター				60	9.981-048.0	1		穴の直径 0.25 mm ／より細かい切り屑を取りたいときに切り屑バスケットの下に敷き使用				□	□		60
タンククレーン				61	2.642-842.0	1		タンクに取り付け／フォークリフト等を利用して吊り下げて使用	□	□	□			□	61
Y コネクター	（内径 50 mm ↔ 40 mm × 2 本接続）			62	9.981-149.0	1		ホースの 2 分岐が可能	□	□	□	□	□	□	62
	（内径 70 mm ↔ 50 mm × 2 本接続）			63	9.989-611.0	1		ホースの 2 分岐が可能	□	□	□			□	63
ステンレスコンテナ 100L				64	4.070-838.0	1		別途本体の仕様変更が必要	□	□	□				64
Longopack キット				65	2.013-050.0	1		22 m 袋× 1 個付き／ビニール袋に直接粉塵回収	□	□	□				65
Longopack 用 22 m 袋 × 4 個				66	6.907-506.0	1			□	□	□				66
ドラム缶キット			内径 70 mm	67	9.981-662.0	1		両端内径 70 mm	□	□	□	□	□	□	67
プリセパレーター			内径 70 mm	68	9.989-686.0	1		フォークリフトでの移動が可能	□	□	□	□	□	□	68
プリセパレーター 下蓋あり			内径 70 mm	69	9.982-238.0	1		フォークリフトでの移動が可能。クレーン、ホイストでの移動が可能	□	□	□	□	□	□	69
IVS カバー（材質：ウルトラマックス）				70	3.137-229.0	1		外に保管する場合の雨よけや、粉塵の多い場所で保管する場合の粉塵よけのカバー。吸引口に穴があり、ホースをつけたままカバーをかける事も可能。						□	70

■標準装備　□オプション　・上記以外のアクセサリーは担当営業にご相談ください。

・ホース、コード類の長さは表記寸法±5%を許容範囲とさせていただいております。

スチームクリーナー
スチームバキュームクリーナー

洗剤を使わず 約100℃の高温スチームで汚れを浮かせて落とします。水だけで細菌を99.999%※まで除菌するので衛生管理に効果的です。
スチームバキュームクリーナーは浮かせた汚れをすぐに吸引、汚れの広がりや液だれを防ぎ、より一層衛生的に清掃できます。

吐出温度 約100℃の 強力スチーム

水だけで 99.999%※除菌

※SG 4/4（フロアノズルで薄板を1秒30cmの速度で通過、スチーム圧最大、水量を最小）
細菌テスト：清涼飲料水などの汚染状況基準などに用いられる細菌を使用／第三者調査機関のテスト結果

除菌力が高いから 衛生管理に最適

商品名	No.	注文番号	数量	情報	SG 4/4	No.
SG 4/4 用アクセサリー						
ホース一体型ヘッド	1	4.322-046.0	1	長さ 2.3m	■	1
パイプ	2	4.127-024.3	1	長さ 0.5m　標準装備は 2 本	■	2
フロアノズル	3	2.885-465.0	1		■	3
フロアブラシ	4	6.906-185.0	1		■	4
ハンドブラシ	5	2.884-280.0	1		■	5
ノズルヘッド 長	6	2.884-281.0	1		■	6
ノズルヘッド 短	7	4.130-021.0	1		■	7
ブラシ 4 個組	8	2.863-282.0	1	標準装備は 1 個	■	8
ブラシ 3 個組（真鍮製）	9	2.863-061.0	1		□	9
ノズルセット	10	2.863-263.0	1	スポットノズルと延長ノズルのセット	■	10
じょうご	11	4.013-030.0	1		■	11
フロアノズル用 クロス 3 枚組	12	6.369-357.0	1	標準装備は 1 枚	■	12
フロアブラシ用 クロス 5 枚組	13	6.369-481.0	1	標準装備は 1 枚	■	13
ハンドブラシ用 マイクロファイバーカバー 2 枚組	14	2.863-270.0	1	標準装備は 1 枚	■	14
窓用ノズル	15	2.863-025.0	1		□	15
壁紙はがし	16	2.863-062.0	1		□	16
ボイラー洗浄剤パウダータイプ 3 包入	17	6.295-982.0	1	スケール除去剤　500cc のぬるま湯に 1 包使用	□	17
キャディワゴン	18	6.962-239.0	1	本体とアクセサリーを収納できる移動用カート	□	18

■標準装備　□オプション　・ホース、コード類の長さは表記寸法±5%を許容範囲とさせていただいております。

商品名	No.	注文番号	数量	情報	SGV 8/5	No.
SGV 8/5 用アクセサリー						
スチーム・吸引ホース	1	4.440-009.0	1	長さ 4m	■	1
パイプ	2	2.889-058.0	1	長さ 0.5m　標準装備は 2 本	■	2
フロアノズル	3	2.889-005.0	1	幅 300mm	■	3
フロアノズル　ラバーリップ	4	2.889-007.0	1		■	4
フロアノズル　ブラシ	5	2.889-006.0	1		■	5
コーナーノズル	6	2.889-028.0	1		■	6
ハンドノズル	7	2.889-008.0	1	幅 150mm	■	7
ハンドノズル ブラシ	8	2.889-009.0	1		■	8
ハンドノズル ラバーリップ	9	2.889-010.0	1		■	9
ノズルアダプター	10	2.889-011.0	1		■	10
ノズルアダプター　延長	11	2.889-052.0	1		■	11
電動工具用ホースキット	12	2.863-112.0	1	ノズルアダプターに接続しスチームを一部回収します	□	12
ブラシセット 3 個入り	13	2.863-011.0	1	材質：スチール・ナイロン・真鍮、3 種類各 1 個ずつ、ノズルアダプターに装着	■	13
三角ノズル	14	2.889-053.0	1		■	14
三角ノズル　ラバーリップ	15	2.889-057.0	1		■	15
三角ノズル　ブラシ	16	2.863-017.0	1		■	16
タンクフィルター	17	6.414-001.0	1		■	17
ステンレスブラシ　3 個入	18	2.863-007.0	1	3 個セット	□	18
真鍮ブラシ　3 個入	19	2.863-008.0	1	3 個セット	□	19
PEEK ブラシ　3 個入	20	2.863-009.0	1	3 個セット　剛毛　材質：ポリエーテル・エーテル・ケトン	□	20
ブラシ　ブルー	21	6.907-587.0	1	材質：ポリエーテル・エーテル・ケトン	□	21
ブラシ　グリーン	22	6.907-588.0	1	材質：ポリエーテル・エーテル・ケトン	□	22
ブラシ　イエロー	23	6.907-589.0	1	材質：ポリエーテル・エーテル・ケトン	□	23
ブラシ　レッド	24	6.907-590.0	1	材質：ポリエーテル・エーテル・ケトン	□	24
O- リング	25	2.889-056.0	1	ホース・パイプ・ハンドル接続用	□	25

■標準装備　□オプション　・ホース、コード類の長さは表記寸法±5%を許容範囲とさせていただいております。

カーペットクリーナー
カーペット洗浄機

ソファーやカーペット等の布製品に洗浄水を吹き付け、バキューム機能で汚れと洗浄水を吸引します。
シンプルな設計なので取り扱いやすく、効率良くカーペット清掃が行えます。

簡単操作で扱いやすい
シンプル設計

透明カバーで汚れが見える
洗いムラを防止

カーペットから布製品まで
ノズル交換で**1台2役**
※オプション：ハンドノズル・フロアノズル使用





1

2

3

4

8

10

11

15(黒),16(黄)

17

18

21

22

商品名		No.	注文番号	数量	情報	Puzzi 9/1 Bp	Puzzi 8/1	Puzzi 10/1	Puzzi 30/4	BRC 30/15 C	No.
カーペットクリーナー用アクセサリー											
ハンドノズルスプレーグリップ付		1	4.130-063.0	1	ノズル幅 110 mm、洗浄水節約タイプ	■	■	□	□	□	1
スプレーグリップ		2	4.130-000.0	1		□	□	■	■	□	2
ハンドノズル	Puzzi シリーズ 用	3	4.130-001.0	1	ノズル幅 110 mm	□	□	■	□	□	3
フロアツール	フロアノズル幅 240 mm	4	4.130-007.0	1	フロアツール用ハンドル、パイプ、フロアノズルの 3 点セット	□	□	■	□	□	4
	350 mm	5	4.130-011.0	1	フロアツール用ハンドル、パイプ、フロアノズルの 3 点セット	□	□	□	■	□	5
フロアツール用ハンドル		6	4.321-001.0	1		□	□	□	□	□	6
パイプ		7	4.025-004.0	1		□	□	□	□	□	7
フロアノズル	240 mm	8	4.130-008.0	1		□	□	□	□	□	8
	350 mm	9	4.130-009.0	1		□	□	□	□	□	9
コーナーノズル		10	4.130-010.0	1		□	□	□	□	□	10
スプレーサクションホース	2.5 m	11	6.394-826.0	1	BRC 30/15 C で使用するには 9.548-283.0 が必要	■	■	■		□	11
	4 m	12	6.394-375.0	1	BRC 30/15 C で使用するには 9.548-283.0 が必要	□	□	□		□	12
	Puzzi 30/4 専用	13	6.394-874.0	1					■		13
ホースアダプターキット		14	9.548-283.0	1						□	14
ホームベースキット	アダプター	15	5.035-488.0	1					■		15
	ケーブルフック	16	5.037-360.0	1					■		16
カーペット Pro スタンダードクリーナー		17	6.295-850.0	1	カーペット・布地用／ 4L の水に 1 錠使用／ 1 箱 16 個入り	□	□	□	□		17
ブラシ（標準）		18	8.621-604.0	1						■	18
リチウムイオンバッテリー	バッテリーパワー 36/50	19	2.445-061.0	1	連続稼働時間 23 分	□					19
	バッテリーパワープラス 36/60	20	2.042-022.0	1	連続稼働時間 27 分	□					20
	バッテリーパワープラス 36/75	21	2.445-043.0	1	連続稼働時間 35 分	□					21
急速充電器	バッテリーパワー 36V 用	22	2.445-039.0	1	充電時間 138 分 (5Ah)、148 分（6.0Ah）、190 分（7.5Ah）	□					22
	バッテリーパワープラス 36V 用	23	2.445-049.0	1	充電時間 68 分 (5Ah)、76 分（6.0Ah）、92 分（7.5Ah）	□					23

■標準装備　□オプション　・ホース、コード類の長さは表記寸法± 5%を許容範囲とさせていただいております。

床洗浄機

操作性に優れた床洗浄機でフロアを常に美しく。ケルヒャーの床洗浄機は、分かりやすい操作性で作業者を選びません。また、手軽な小型クラスから搭乗式の大型クラスまで、豊富なラインナップで様々な要望にお応えします。

3つのポイント

凹凸面にも入り込む
ローラーブラシ
BRモデル＝ローラーブラシ

使いやすさを形に
扱いやすい操作性

イエローパッド※は
水だけで高い洗浄力
※オプション品



床洗浄機

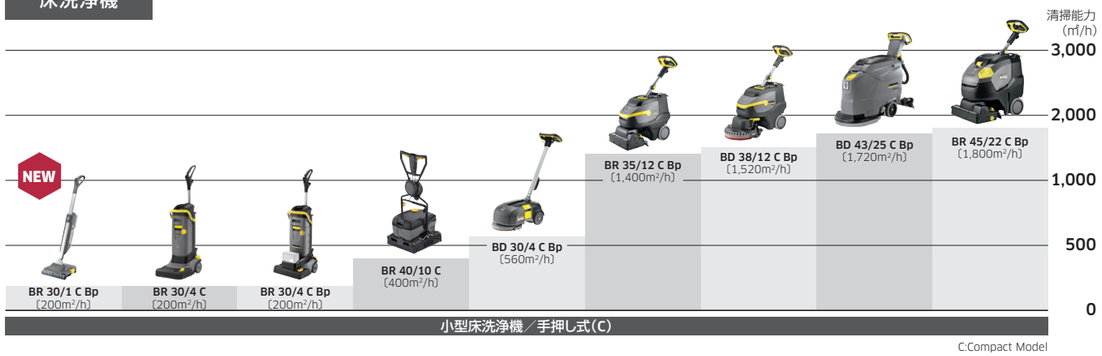

C:Compact Model

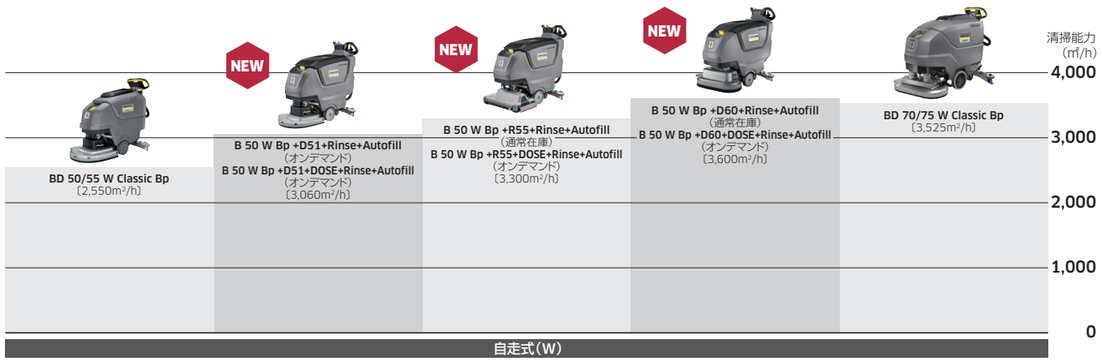

W:Walk behind Model



RS:Ride on/Stand on Model　　R:Ride on Model

製品名の見方
BR：ローラーブラシ
BD：ディスクブラシ
洗浄幅（cm）／タンク容量（L）

例：BR 55/40
BR：ローラーブラシ
洗浄幅：55cm
タンク容量：40L

2回 ケルヒャー・ケア対象機種 訪問点検回数2回

4回 ケルヒャー・ケア対象機種 訪問点検回数4回

床洗浄機用アクセサリー

1

2

3

4

10

11

12,13

18,19

20,21

22,23

24,25

26-31

32

33-35

37

43

45

47

49-51

52,53,59-63

55-58

67-69

61-73

商品名			No.	注文番号	数量	色
給水用アクセサリー						
給水ホース　1.5m			1	6.680-124.0	1	
各機種 専用アクセサリー（出荷時取付オプションを含む）						
B 60/10 C 専用	粗ゴミ用テープ　（1 ロール 38 m）		2	8.637-592.0	1	
	パッド　5 枚入り		3	8.637-944.0	1	
	モップフック		4	8.637-540.0	1	
BD 38/12 C Bp 専用	スプラッシュガード		5	9.548-391.0	1	
BD 50/70 R Bp 専用	プレスイーブ モップ＆ホルダーセット一式		6	4.039-270.0	1	
	60cm モップ本体		7	6.999-092.0	1	
	60cm モップクロス		8	6.999-148.0	1	
	ビニール袋取付ホルダー		9	4.039-269.0	1	
スクイジー						
スクイジーセット　BR 30/4 C(Bp) 用		標準 300 mm	10	4.777-008.0	1	
		耐油性 300 mm	11	4.777-324.0	1	
	BR 40/10 C 用	標準 435 mm	12	4.777-097.0	1	
		耐油性 435 mm	13	4.777-098.0	1	
	BD 38/12 C Bp　用	標準 690 mm	14	4.037-119.0	1	
	BR 45/22 C Bp　用	標準 500 mm	15	4.037-076.0	1	
	BD 50/40 RS Bp 用	標準 691 mm	16	8.633-816.0	1	
	BR 55/40 RS Bp　用	標準 716 mm	17	8.633-666.0	1	
ストレートスクイジーセット		850 mm	18	4.777-401.0	1	
		940 mm	19	4.777-402.0	1	
		1,060 mm	20	4.777-403.0	1	
		1,420 mm	21	4.777-405.0	1	
カーブスクイジーセット		850 mm	22	4.777-411.0	1	
		940 mm	23	4.777-101.0	1	
		1,060 mm	24	4.777-413.0	1	
		1,400 mm	25	4.777-415.0	1	
V スクイジーセット		900 mm	26	4.777-079.0	1	
			27	4.777-179.0	1	
		1,000 mm	28	4.777-080.0	1	
		1,100 mm	29	4.777-081.0	1	
		1,200 mm	30	4.777-078.0	1	
		1,400 mm	31	4.777-082.0	1	
クランク型スクイジーセット			32	4.777-108.0	1	
パラボリックスクイジーセット		850 mm	33	4.778-008.0	1	
		950 mm	34	4.778-007.0	1	
		1,180 mm	35	4.778-009.0	1	
		1,340 mm	36	4.777-110.0	1	
スクイジーゴム　機種専用	B 60/10 C 専用（1 枚）		37	8.637-945.0	1	
	BD 30/4 C Bp 用	470 mm	38	6.670-234.0	1	半透明
	BR 35/12 C 用	Linatex ゴム 450 mm	39	4.037-127.0	1	赤
		耐油性ゴム　450 mm	40	4.037-035.0	1	半透明
	BD 38/12 C 用	耐油性ゴム　690 mm	41	4.037-118.0	1	半透明
		耐油性ゴム　690 mm	42	4.037-059.0	1	半透明
		Linatex ゴム 690 mm	43	4.037-130.0	1	赤
	BR 45/22 C 用	耐油性ゴム　560 mm	44	4.037-097.0	1	半透明
		Linatex ゴム 560 mm	45	4.037-131.0	1	赤
	BR 55/40 RS Bp	870 mm	46	6.273-294.0	1	半透明
	BD 50/40 RS Bp	耐油性ゴム　1,010 mm	47	8.640-375.0	1	半透明
		Linatex ゴム 1,010 mm	48	8.640-378.0	1	赤
ストレートスクイジー＆カーブスクイジー用	標準ゴム	890 mm	49	6.273-213.0	1	青
		960 mm	50	6.273-214.0	1	青
		1,080 mm	51	6.273-215.0	1	青
	耐油性ゴム	890 mm	52	6.273-207.0	1	半透明
		960 mm	53	6.273-208.0	1	半透明
		1,080 mm	54	6.273-209.0	1	黒
	拭き筋防止＆耐油性ゴム	890 mm	55	6.273-229.0	1	半透明
		960 mm	56	6.273-205.0	1	半透明
		1,080 mm	57	6.273-206.0	1	半透明
		1,440 mm	58	6.273-210.0	1	半透明
V スクイジー用	耐油性ゴム	900 mm	59	6.273-023.0	1	半透明
		1,000 mm	60	6.273-024.0	1	半透明
		1,100 mm	61	6.273-025.0	1	半透明
		1,200 mm	62	6.273-016.0	1	半透明
		1,400 mm	63	6.273-026.0	1	半透明
クランク型スクイジー用	標準ゴム	1,030 mm	64	4.037-144.0	1	青色
	耐油性ゴム	1,030 mm	65	4.037-145.0	1	半透明
	Linatex ゴム	1,030 mm	66	4.181-011.0	1	赤
パラボリックスクイジー用	Linatex ゴム	850 mm	67	4.400-011.0	1	赤
		950 mm	68	4.039-366.0	1	赤
		1,180 mm	69	4.039-362.0	1	赤
		1,490 mm	70	4.250-178.0	1	赤
	耐油性ゴム	850 mm	71	4.400-005.0	1	灰色
		950 mm	72	4.039-357.0	1	灰色
		1,180 mm	73	4.039-363.0	1	灰色
		1,490 mm	74	4.250-179.0		灰色
フィルター	B 90 R Bp　汚水タンク用		75	6.414-976.0	1	
	エコフィルター 強化タイプ		76	6.904-080.0	1	

■標準装備　□オプション　▲旧仕様の標準装備　△旧仕様のオプション

情報	B 60/10 C [1]	BRS 40/600 C [1]	BR 30/4 C	BR 30/4 C Bp	BR 40/10 C	BD 30/4 C Bp	BR 35/12 C Bp	BD 38/12 C Bp	BD 43/25 C Bp	BR 45/22 C Bp	BR 45/40 W Bp	BR 55/40 W Bp	BD 43/40 W Bp	BD 51/40 W Bp	BD 50/55 W Classic Bp	B 50 W Bp +DSH+DOSE+Rinse+AutoFill	B 50 W Bp +RS5+DOSE+Rinse+AutoFill	B 50 W Bp +D60+DOSE+Rinse+AutoFill	BR 55/60 W Bp DOSE	BR 65/60 W Bp DOSE [1]	BD 55/60 W Bp DOSE [1]	BD 65/60 W Bp DOSE [1]	BD 70/75 W Classic Bp	BR 55/40 RS Bp	BD 50/40 RS Bp	BD 65/95 RS Bp DOSE	BR 75/95 RS Bp DOSE	BD 50/70 R Bp	BR 55/90 R Classic Bp [1]	BD 55/90 R Classic Bp [1]	BR 65/90 R Classic Bp	BD 65/90 R Classic Bp	BR 75/90 R Classic Bp [1]	BD 75/90 R Classic Bp [1]	B 110 R Bp +R75+DOSE	B 110 R +D75	BR 75/150 R Bp DOSE [1]	BD 75/150 R Bp DOSE [1]	BR 90/150 R Bp DOSE [1]	BD 90/150 R Bp DOSE [1]	B 150 R Bp +R85+DOSE+Rins	B 150 R Bp +D90+DOSE+Rins	BR 120/250 R Bp DOSE	B 260 R I Bp +D100+DOSE	B 260 R I Bp +R100+DOSE+SB	B 260 R I Bp +R120+DOSE+SB	No.
			小型／手押し式（C）									自走式（W）												立ち乗り式（RS）					搭乗式（R）																				
様々な形状の蛇口に取り付け可能	□	□	□	□	□	□	□	□	□	□	□	□	□	□	□	□	□	□	□	□	□	□	□	□	□	□	□	□	□	□	□	□	□	□	□	□	□	□	□	□	□	□	□	□	□	□	□	□	□	1
	■																																																	2
	■																																																	3
	■																																																	4
標準装備品と付け替えて使用可能								□																					□																					5
																													□																					6
																													□																					7
																													□																					8
																													□																					9
ストレートスクイジー			■	■																																														10
ストレートスクイジー			□	□																																														11
ストレートスクイジー					■																																													12
ストレートスクイジー					□																																													13
カーブスクイジー								■																																										14
ストレートスクイジー										■																																								15
可動式スクイジー　耐油性																									■																									16
カーブスクイジー　耐油性																								■																										17
在庫僅少									□		□	□	□	□					□		□								□	□	□																			18
在庫僅少																				□		□										□	□	□	□															19
在庫僅少																																						▲	▲	▲	▲									20
在庫僅少																																												□						21
									□		□	□	□	□					□		□								□	□	□																			22
BD 65/95 RS Bp DOSE.BR 75/95 RS Bp DOSE 標準																										■	■																							23
在庫僅少																																						△	△	△	△									24
在庫僅少																																												□						25
									□		□	□	□	□					□	□	□	□							□	□	□	□	□																	26
									■		■	■	■	■					■	■	■	■							■	■	■	■	■																	27
																																		■	■															28
																																						△	△												29
																																								△	△									30
																																													■					31
																							■																											32
															■	■	■	■																																33
																																			■	■														34
																																										■	■							35
																																														■	■	■		36
	■																																																	37
						■																																												38
							■																																											39
							□																																											40
新形状 ver1（シリアル No.020596 以降）								■																																										41
旧形状（シリアル No.020595 まで）								▲																																										42
新形状用								□																																										43
										■																																								44
										□																																								45
																								■																										46
																									■																									47
																									□																									48
									□		□	□	□	□					□		□								□	□	□																			49
																				□		□				□	□					□	□	□	□															50
																																																			51
									□		□	□	□	□					□		□								□	□	□																			52
																				□		□	□			■	■					□	□	□	□															53
																																						□	□	□	□									54
									□		□	□	□	□					□		□								□	□	□																			55
																				□		□	□			□	□					□	□	□	□															56
																																						△	△	△	△									57
																																																			58
									■		■	■	■	■					■	■	■	■							■	■	■	■	■																	59
																																		■	■															60
																																						△	△	△	△									61
																																						△	△	△	△									62
																																													■					63
																								■																											64
ポリウレタン製、耐油性																								□																											65
Linatex 製、耐摩耗性、吸水性：高																								□																											66
Linatex 製、耐摩耗性、吸水性：高															■	■	■	■																																	67
Linatex 製、耐摩耗性、吸水性：高																																			■	■															68
Linatex 製、耐摩耗性、吸水性：高																																										■	■							69
Linatex 製、耐摩耗性、吸水性：高																																													■	■	■		70
ポリウレタン製、耐油性															□	□	□	□																																	71
ポリウレタン製、耐油性																																			□	□															72
ポリウレタン製、耐油性																																										□	□							73
ポリウレタン製、耐油性																																													□	□	□			74
																													□	□	□	□	□	□																75
																																												□						76

・ホース、コード類の長さは表記寸法± 5%を許容範囲とさせていただいております。　※ 1）販売終了品

床洗浄機用アクセサリー

1

2

3

4

5

6

7

8

画像は、実物と異なります。

9

1台に2個必要ですが、注文番号はバッテリー1個分です。

10

1台に4個必要ですが、注文番号はバッテリー1個分です。

11

1台に4個必要ですが、注文番号はバッテリー1個分です。

12

1台に4個必要ですが、注文番号はバッテリー1個分です。

16

17

18

19

20

21

23

24

商品名		No.	注文番号	数量	色	
バッテリー・充電器（バッテリー、充電器は機種により異なります）						
バッテリー　リチウムイオンタイプ	バッテリーパワープラス 18/30	1	2.445-042.0	1		
	バッテリーパワープラス 36/60	2	2.042-022.0	1		
	バッテリーパワープラス 36/75	3	2.445-043.0	1		
		4	4.654-016.0	1		
	専用リチウムイオンバッテリー	5	6.670-126.0	1		
	専用リチウムイオンバッテリー	6	6.654-491.0	1		
鉛 / メンテナンスフリー		7	9.548-176.0	1		
		8	9.548-201.0	1		
		9	9.548-238.0	1		
		10	9.548-246.0	1		
		11	9.548-244.0	1		
		12	9.548-478.0	1		
鉛 / 補水式	B 90 R 用	13	9.548-204.0	1		
	B 150 R 用	14	2.815-107.0	1		
	B 250 R 、 B 260 R Bp 用	15	2.815-108.0			
充電器　単相 100V	バッテリーパワープラス 急速充電器 18/60	16	2.445-048.0	1		
	バッテリーパワープラス 急速充電器 36/60	17	2.445-049.0	1		
	旧 BR 30/4 C Bp 用（バッテリー 2 個仕様）	18	6.654-199.0	1		
	旧 BR 30/4 C Bp 用（バッテリー 1 個仕様）	19	6.654-357.0	1		
	BD 30/4 C Bp 専用	20	6.670-130.0	1		
	鉛バッテリー用	21	9.548-217.0	1		
		22	3.137-189.0	1		
		23	9.548-249.0	1		
		24	9.548-281.0	1		
		25	3.137-190.0	1		
		26	3.137-227.0	1		
		27	9.548-211.0	1		
	B 150 R 用単相 100V 充電器	28	9.548-284.0	1		
単相 200V	B 250 R、B 260 R 用	29	4.035-191.0	1		

■標準装備　□オプション　▲旧仕様の標準装備　△旧仕様のオプション

■ or □ × 数＝マシン 1 台当たりの必要数。▲：旧仕様のマシンに付属のアクセサリ

情報	BRS 40/600 C [※1]	BR 30/1 C Bp	BR 30/4 C	BD 30/4 C Bp	BR 40/10 C	BR 35/12 C Bp	BD 38/12 C Bp	BR 45/22 C Bp	BD 43/25 C Bp	BR 45/40 W Bp	BR 55/40 W Bp	BD 43/40 W Bp	BD 51/40 W Bp	BD 50/55 W Classic Bp	B 50 W Bp+D51+DOSE+Rinse+Autofill	B 50 W Bp+R55+DOSE+Rinse+Autofill	B 50 W Bp+D60+DOSE+Rinse+Autofill	BR 55/60 W Bp DOSE	BR 65/60 W Bp DOSE	BD 55/60 W Bp DOSE	BD 65/60 W Bp DOSE	BD 70/75 W Classic Bp	BR 55/40 RS Bp	BD 50/40 RS Bp	BD 65/95 RS Bp DOSE	BR 65/95 RS Bp DOSE	BR 75/95 RS Bp DOSE	BD 50/70 R Bp	BR 55/90 R Classic Bp [※1]	BD 55/90 R Classic Bp [※1]	BR 65/90 R Classic Bp	BD 65/90 R Classic Bp	BR 75/90 R Classic Bp [※1]	BD 75/90 R Classic Bp [※1]	B 110 R Bp+R75+DOSE	B 110 R Bp+D75	BR 75/150 R Bp DOSE [※1]	BD 75/150 R Bp DOSE [※1]	BR 90/150 R Bp DOSE [※1]	BD 90/150 R Bp DOSE [※1]	B 150 R Bp+R85+DOSE+Rinse	B 150 R Bp+D90+DOSE+Rinse	BR 120/250 R Bp DOSE	B 260 R I Bp+D100+DOSE	B 260 R I Bp+R100+DOSE+SB	B 260 R I Bp+R120+DOSE+SB	No.
18V 30Ah		□×1																																														1
36V 6.0Ah				□×1																																												2
36V 7.5Ah				□×1																																												3
36V 7.5Ah				▲×1																																												4
36.5V 5.2Ah					■×1																																											5
弊社サービスマンの交換対応（有償）が必要になります						■×1	■×1	■×2																																								6
12V 90Ah									■×2					■×2																																		7
12V 100Ah																							■×3	■×3																									8
12V 105Ah										■×2	■×2	■×2	■×2															■×2																				9
12V 115Ah														□×2	■×2	■×2	■×2					■×2																										10
6V 170Ah																														■×4	■×4			■×4	■×4													11
6V 180Ah																		■×4	■×4	■×4	■×4				■×4	■×4	■×4																				12
旧仕様、2022 年 9 月までにご購入された方向け																													▲×4	▲×4	▲×4	▲×4	▲×4	▲×4														13
36V/240Ah（2V × 18 個 =1 セット）																																				■×1	■×1	■×1	■×1	■×1	■×1					14
36V/630Ah（2V × 18 個 =1 セット）																																										■×1	■×1	■×1	■×1	15
		□																																												16
バッテリーパワープラス 36/60、36/75 用				□																																											17
				△																																										18
				▲																																											19
					■																																										20
24V 90Ah 向け									■					■																																		21
24V 115Ah 向け														□								■																										22
36V 100Ah 向け																							■	■																									23
24V 180Ah 向け																									■	■	■																						24
24V 105Ah 向け																												■																					25
24V 170Ah 向け																															■	■				■													26
2022 年 9 月までに B90R をご購入された方向け																													▲	▲	▲	▲	▲	▲															27
36V / 240Ah 用、別途工賃必要																																					□	□	□	□	□	□					28
36V / 630Ah 用、別途工賃必要																																											■	■	■	■	29

※ 1）販売終了品

床洗浄機用アクセサリー

1

2

3

4

ローラーブラシ（画像はイメージです）

標準ブラシ

ソフトブラシ

凹凸面用ブラシ

ハードブラシ

スーパーハードブラシ

商品名		No.	注文番号	数量	色
カーペットクリーニングキット					
BR 30/4 C（Bp）用		1	2.783-005.0	1	
BR 40/10 C 用		2	2.783-014.0	1	
ローラー					
マイクロファイバーローラー 2本セット		3	4.030-088.0	1	
マイクロファイバー ストーンローラー 2本セット		4	4.030-126.0	1	
ローラーブラシ					
BR製品用 ローラーブラシ ■（□）×数＝必要本数	300 mm 標準ブラシ	5	4.762-005.0	1	赤
	ソフトブラシ	6	4.762-452.0	1	白
	凹凸面用ブラシ	7	4.762-484.0	1	オレンジ
	350 mm 標準ブラシ	8	4.037-031.0	1	赤
	ソフトブラシ	9	4.037-036.0	1	白
	凹凸面用ブラシ	10	4.037-037.0	1	オレンジ
	ハードブラシ	11	4.037-038.0	1	緑
	スーパーハードブラシ	12	4.037-039.0	1	黒
	400 mm 標準ブラシ	13	4.762-003.0	1	赤
	スーパーソフトブラシ	14	4.762-250.0	1	白
	ソフトブラシ	15	4.762-274.0	1	白
	凹凸面用ブラシ	16	4.762-251.0	1	オレンジ
	ハードブラシ	17	4.762-252.0	1	緑
	スーパーハードブラシ	18	4.762-481.0	1	黒
	450 mm 標準ブラシ	19	4.762-392.0	1	赤
	ソフトブラシ	20	4.762-405.0	1	白
	凹凸面用ブラシ	21	4.762-406.0	1	オレンジ
	ハードブラシ	22	4.762-407.0	1	緑
	スーパーハードブラシ	23	4.762-408.0	1	黒
	550 mm 標準ブラシ	24	4.035-184.0	1	赤
	ソフトブラシ	25	4.762-409.0	1	白
	凹凸面用ブラシ	26	4.762-410.0	1	オレンジ
	ハードブラシ	27	4.762-411.0	1	緑
	スーパーハードブラシ	28	4.762-412.0	1	黒
	532 mm 標準ブラシ	29	4.035-193.0	1	赤
	ソフトブラシ	30	6.906-977.0	1	白
	凹凸面用ブラシ	31	6.906-978.0	1	オレンジ
	ハードブラシ	32	6.906-979.0	1	緑
	スーパーハードブラシ	33	6.906-980.0	1	黒
	638 mm 標準ブラシ	34	4.035-187.0	1	赤
	ソフトブラシ	35	6.906-981.0	1	白
	凹凸面用ブラシ	36	6.906-982.0	1	オレンジ
	ハードブラシ	37	6.906-983.0	1	緑
	スーパーハードブラシ	38	6.906-984.0	1	黒
	700 mm 標準ブラシ	39	4.035-190.0	1	赤
	標準ブラシ　新 R75 用	40	4.035-605.0	1	赤
	ソフトブラシ	41	6.906-985.0	1	白
	ソフトブラシ　新 R75 用	42	6.907-729.0	1	白
	凹凸面用ブラシ	43	6.906-986.0	1	オレンジ
	凹凸面用ブラシ　新 R75 用	44	6.907-730.0	1	オレンジ
	ハードブラシ	45	6.906-987.0	1	緑
	ハードブラシ　新 R75 用	46	6.907-731.0	1	緑
	スーパーハードブラシ	47	6.906-988.0	1	黒
	スーパーハードブラシ　新 R75 用	48	6.907-732.0	1	黒
	800 mm 標準ブラシ	49	6.907-377.0	1	赤
	標準ブラシ　新 R85 用	50	4.035-606.0	1	赤
	ソフトブラシ	51	6.906-989.0	1	白
	ソフトブラシ　新 R85 用	52	6.907-772.0	1	白
	凹凸面用ブラシ	53	6.906-990.0	1	オレンジ
	凹凸面用ブラシ　新 R85 用	54	6.907-734.0	1	オレンジ
	ハードブラシ	55	6.906-991.0	1	緑
	ハードブラシ　新 R85 用	56	6.907-735.0	1	緑
	スーパーハードブラシ	57	6.906-992.0	1	黒
	スーパーハードブラシ　新 R85 用	58	6.907-736.0	1	黒
	1,118 mm 標準ブラシ	59	6.906-853.0	1	赤
	ソフトブラシ	60	6.906-855.0	1	白
	凹凸面用ブラシ	61	6.906-854.0	1	オレンジ
	ハードブラシ	62	6.907-426.0	1	緑
	スーパーハードブラシ	63	6.906-856.0	1	黒
	914mm 標準ブラシ	64	4.250-180.0	1	赤
	スーパーハードブラシ	65	5.250-408.0	1	黒
	1,118mm 標準ブラシ	66	6.906-853.0	1	赤
	スーパーハードブラシ	67	6.906-856.0	1	黒

■標準装備　□オプション

情報	BRS 40/600 C [※1]	BR 30/1 C Bp	BR 30/4 C	BR 30/4 C Bp	BR 40/10 C	BR 35/12 C Bp	BR 45/22 C Bp	BR 45/40 W Bp	BR 55/40 W Bp	B 50 W Bp +RS5+DOSE+Rinse+Autofill	BR 55/60 W Bp DOSE	BR 65/60 W Bp DOSE	BR 55/40 RS Bp	BR 65/95 RS Bp DOSE	BR 75/95 RS Bp DOSE	BR 55/90 R Classic Bp [※1]	BR 65/90 R Classic Bp	BR 75/90 R Classic Bp [※1]	B 110 R Bp +R75+DOSE+Rins	BR 75/150 R Bp DOSE [※1]	BR 90/150 R Bp DOSE [※1]	B 150 R Bp +R85+DOSE+Rins	BR 120/250 R Bp DOSE [※1]	B 260 R I Bp +R100+DOSE+SB	B 260 R I Bp +R120+DOSE+SB	No.
		小型／手押し式（C）						自走式（W）					立ち乗り式（RS）			搭乗式（R）										
ブラシ、スクイジー、洗浄剤のセット			□	□																						1
ブラシ、スクイジー、洗浄剤のセット					□																					2
左右1ペア、BR 30/1 C Bp専用		■																								3
左右1ペア、BR 30/1 C Bp専用		□																								4
			■×1	■×1																						5
			□×1	□×1																						6
			□×1	□×1																						7
						■×1																				8
						□×1																				9
						□×1																				10
						□×1																				11
						□×1																				12
	□×2				■×2																					13
	□×2				□×2																					14
	□×2				□×2																					15
	□×2				□×2																					16
	□×2				□×2																					17
	□×2				□×2																					18
							■×1	■×2																		19
							□×1	□×2																		20
							□×1	□×2																		21
							□×1	□×2																		22
							□×1	□×2																		23
									■×2	■×2			■×2													24
									□×2	□×2			□×2													25
									□×2	□×2			□×2													26
									□×2	□×2			□×2													27
									□×2	□×2			□×2													28
											■×2					■×2										29
											□×2					□×2										30
											□×2					□×2										31
											□×2					□×2										32
											□×2					□×2										33
												■×2		■×2			■×2									34
												□×2		□×2			□×2									35
												□×2		□×2			□×2									36
												□×2		□×2			□×2									37
												□×2		□×2			□×2									38
															■×2			■×2		■×2						39
																			■×2							40
															□×2			□×2		□×2						41
																			□×2							42
															□×2			□×2		□×2						43
																			□×2							44
															□×2			□×2		□×2						45
																			□×2							46
															□×2			□×2		□×2						47
																			□×2							48
																					■×2					49
																						■×2				50
																					□×2					51
																						□×2				52
																					□×2					53
																						□×2				54
																					□×2					55
																						□×2				56
																					□×2					57
																						□×2				58
																							■×2			59
																							□×2			60
																							□×2			61
																							□×2			62
																							□×2			63
																								■×2		64
																								□×2		65
																									■×2	66
																									□×2	67

※ 1）販売終了品

床洗浄機

床洗浄機用アクセサリー

ケルヒャー フロアケアシステム Eco

（ワックス床面のメンテナンス）

ケルヒャー フロアケアシステムEcoは、強力な洗浄力をもったパッドと水だけで、毎日の清掃と定期的なメンテナンスを行うことができます。床ワックスの完全な剥離清掃までの日数を延ばし、床清掃にかかるコストを削減します。

日常清掃 表面洗浄　油汚れに強く研磨剤を含んでいない万能タイプ

＋

イエローパッド

植物油・鉱物油の洗浄にも洗浄剤と組み合わせると高い洗浄力を発揮します。

定期清掃 表層剥離　ワックス表層の汚れを、表層ごと水だけで研削し、ワックス完全剥離までの期間を延ばします。

＋

ワックス表層剥離用 ブラウンパッド

ローラーパッドシャフト

ローラーパッド（画像はイメージです）

標準

スーパーソフト

油汚れ用

ハード

ブラウンローラーパッド

マイクロファイバーローラー

商品名			No.	注文番号	数量	色
BR 製品用ローラー関連						
ローラーパッドシャフト ■（□）×数＝必要本数	350mm	BR 35 用	1	4.762-009.0	1	
	400mm	BR 40 用	2	4.762-228.0	1	
	450mm	BR 45 用	3	4.762-413.0	1	
	532mm	BR 55 ヘッド用	4	4.762-432.0	1	
	550mm	BR 55 ヘッド用	5	4.762-415.0	1	
	638mm	BR 65 ヘッド用	6	4.762-433.0	1	
	700mm	R75 用	7	4.762-627.0	1	
	700mm	BR 75 ヘッド用	8	4.762-434.0	1	
	800mm	R85 用	9	4.762-628.0	1	
	800mm	BR 90 ヘッド用	10	4.762-435.0	1	
	1,104mm	BR 120/250 R Bp DOSE 用	11	4.762-498.0	1	
ローラーパッド	96 mm	標準	12	6.369-453.0	1	赤
パッドを複数重ねて使用 ○×○＝必要パッド枚数×シャフト本数		スーパーソフト	13	6.369-388.0	1	白
		ソフト	14	6.369-451.0	1	黄
		ハード	15	6.369-452.0	1	緑
		油汚れ用	16	9.548-115.0	1	ﾚﾓﾝｲｴﾛｰ
	105 mm	標準	17	6.369-456.0	1	赤
		ハード	18	6.369-455.0	1	緑
		油汚れ用	19	9.548-144.0	1	ﾚﾓﾝｲｴﾛｰ
	130 mm	標準	20	6.371-077.0	1	赤
		ハード	21	6.371-076.0	1	緑
ブラウンローラーパッド □×数＝必要本数	ワックス表層剥離用	400mm	22	8.635-691.0	1	
		450mm	23	4.114-011.0	1	
マイクロファイバーローラー □×数＝必要本数	300mm		24	4.762-453.0	1	
	350mm		25	4.037-040.0	1	
	400mm		26	4.114-004.0	1	
	450mm		27	4.114-009.0	1	
	532mm	BR 55 ヘッド用	28	4.114-005.0	1	
	550mm	BR 55 ヘッド用	29	4.114-010.0	1	
	638mm	BR 65 ヘッド用	30	4.114-006.0	1	
	700mm	BR 75 ヘッド用	31	4.114-007.0	1	
	800mm	BR 90 ヘッド用	32	4.114-008.0	1	

■標準装備　□オプション　▲旧仕様の標準装備　△旧仕様のオプション

情報	BRS 40/600 C [※1]	BR 30/1 C Bp	BR 30/4 C	BR 30/4 C Bp	BR 40/10 C	BD 30/4 C Bp	BR 35/12 C Bp	BR 45/22 C Bp	BR 45/40 W Bp	BR 55/40 W Bp	B 50 W Bp +R55+DOSE+Rinse+Autofill	BR 55/60 W Bp DOSE	BR 65/60 W Bp DOSE	BR 55/40 RS Bp	BR 65/95 RS Bp DOSE	BR 75/95 RS Bp DOSE	BR 55/90 R Classic Bp [※1]	BR 65/90 R Classic Bp	BR 75/90 R Classic Bp [※1]	B 110 R Bp +R75+DOSE	BR 75/150 R Bp DOSE [※1]	BR 90/150 R Bp DOSE [※1]	B 150 R Bp +R85+DOSE+Rins	BR 120/250 R Bp DOSE	B 260 R I Bp +R100+DOSE+SB	B 260 R I Bp +R120+DOSE+SB	No.
		小型／手押し式（C）							自走式（W）					立ち乗り式（RS）			搭乗式（R）										
							□×1																				1
	□×2				□×2																						2
								□×1	□×2																		3
												□×2					□×2										4
										□×2	□×2			□×2													5
													□×2		□×2			□×2									6
																				□×2							7
																□×2			□×2		□×2						8
																							□×2				9
																						□×2					10
																								□× 2			11
1 袋 20 枚入り	25×2				25×2		20×1	30×1	30×2	40×2	40×2			40×2													12
1 袋 20 枚入り、在庫僅少	25×2				25×2		20×1	30×1	30×2	40×2	40×2			40×2													13
1 袋 20 枚入り、在庫僅少	25×2				25×2		20×1	30×1	30×2	40×2	40×2			40×2													14
1 袋 20 枚入り	25×2				25×2		20×1	30×1	30×2	40×2	40×2			40×2													15
1 袋 20 枚入り	20×2				20×2		16×1	24×1	24×2	32×2	32×2			32×2													16
1 袋 20 枚入り												40×2	48×2		48×2	53×2	40×2	48×2	53×2	53×2	53×2	60×2	60×2				17
1 袋 20 枚入り												40×2	48×2		48×2	53×2	40×2	48×2	53×2	53×2	53×2	60×2	60×2				18
1 袋 30 枚入り												40×2	48×2		48×2	53×2	40×2	48×2	53×2	53×2	53×2	60×2	60×2				19
1 袋 20 枚入り																								90×2			20
1 袋 20 枚入り																								90×2			21
	□×2				□×2																						22
在庫僅少								□×1	□×2																		23
			□×1	□×1																							24
							□×1																				25
	□×2				□×2																						26
								□×1	□×2																		27
												□×2					□×2										28
										□×2	□×2																29
													□×2		□×2			□×2									30
																□×2			□×2		□×2						31
																						□×2					32

※ 1）販売終了品

床洗浄機用アクセサリー

ディスク交換に工具は不要
工具不要でブラシやスクイジーが交換可能

製造工場の床洗浄に

公共施設の床洗浄に

ビルの床洗浄に

ディスクブラシ（画像はイメージです）

標準ブラシ

スーパーソフトブラシ

ソフトブラシ

ハードブラシ

商品名			No.	注文番号	数量	色	情報	BD 30/4 C Bp	BD 38/12 C Bp	BD 43/25 C Bp	BD 43/40 W Bp	BD 51/40 W Bp	BD 50/55 W Classic Bp	B 50 W Bp +DOSE+Rinse+Autofill	B 50 W Bp +DOSE+Rinse+Autofill	BD 55/60 W Bp DOSE	BD 65/60 W Bp DOSE	BD 70/75 W Classic Bp	BD 50/40 RS Bp	BD 65/95 RS Bp DOSE	BD 50/70 R Bp	BD 55/90 R Classic Bp [2]	BD 65/90 R Classic Bp [2]	BD 75/90 R Classic Bp [2]	B 110 R Bp+D75	BD 75/150 R Bp DOSE [1]	BD 90/150 R Bp DOSE [1]	B 150 R Bp +D90+DOSE+Rins	B 260 R I Bp +D100+DOSE	No.
ディスクブラシ								小型／手押し式(C)			自走式(W)								立ち乗り式(RS)		搭乗式(R)									
BD製品用 ディスクブラシ ■(□)×数=必要数	280 mm	標準ブラシ	1	6.670-127.0	1	赤		■×1																						1
	385 mm	標準ブラシ	2	6.907-151.0	1	赤			■×1																					2
		スーパーソフトブラシ	3	6.907-154.0	1	白			□×1																					3
		ソフトブラシ	4	6.907-153.0	1	自然毛			□×1																					4
		ハードブラシ	5	6.907-152.0	1	黒			□×1																					5
	430 mm	標準ブラシ	6	4.905-022.0	1	赤				■×1	■×1																			6
		スーパーソフトブラシ	7	4.905-024.0	1	白				□×1	□×1																			7
		ソフトブラシ	8	4.905-023.0	1	自然毛				□×1	□×1																			8
		ハードブラシ	9	4.905-025.0	1	黒				□×1	□×1																			9
	510 mm	標準ブラシ	10	4.905-026.0	1	赤						■×1	■×1	■×1							■×1								■×2	10
		スーパーソフトブラシ	11	4.905-028.0	1	白						□×1	□×1	□×1							□×1								□×2	11
		ソフトブラシ	12	4.905-027.0	1	自然毛						□×1	□×1	□×1							□×1								□×2	12
		ハードブラシ	13	4.905-029.0	1	黒						□×1	□×1	□×1							□×1								□×2	13
	508 mm	標準ブラシ	14	8.600-042.0	1	青													■×1											14
		スーパーソフトブラシ	15	8.628-387.0	1	白													□×1											15
		ハードブラシ	16	8.600-043.0	1	黒													□×1											16
	300 mm	標準ブラシ	17	4.905-014.0	1	赤									■×2	■×2						■×2								17
		スーパーソフトブラシ	18	4.905-015.0	1	白									□×2	□×2						□×2								18
		ソフトブラシ	19	4.905-016.0	1	自然毛									□×2	□×2						□×2								19
		ハードブラシ	20	4.905-017.0	1	黒									□×2	□×2						□×2								20
	355 mm	標準ブラシ	21	4.905-010.0	1	赤											■×2	■×2		■×2			■×2							21
		スーパーソフトブラシ	22	4.905-011.0	1	白											□×2	□×2		□×2			□×2							22
		ソフトブラシ	23	4.905-012.0	1	自然毛											□×2	□×2		□×2			□×2							23
		ハードブラシ	24	4.905-013.0	1	黒											□×2	□×2		□×2			□×2							24
	385 mm	標準ブラシ	25	4.905-018.0	1	赤																		■×2	■×2	■×2				25
		スーパーソフトブラシ	26	4.905-019.0	1	白																		□×2	□×2	□×2				26
		ソフトブラシ	27	4.905-020.0	1	自然毛																		□×2	□×2	□×2				27
		ハードブラシ	28	4.905-021.0	1	黒																		□×2	□×2	□×2				28
	450 mm	標準ブラシ	29	4.905-003.0	1	赤																					■×2	■×2		29
		スーパーソフトブラシ	30	4.905-005.0	1	白																					□×2	□×2		30
		ソフトブラシ	31	4.905-004.0	1	自然毛																					□×2	□×2		31
		ハードブラシ	32	4.905-006.0	1	黒																					□×2	□×2		32

■標準装備　□オプション

※ 1）販売終了品　※ 2）BR・BD 55/90、65/90、75/90 R Bp DOSE の仕様変更品です。

床洗浄機用アクセサリー

パッド取付ディスク（画像はイメージです）

ディスクパッド（画像はイメージです）

標準

ソフト

ハード

スーパーハード

油汚れ用

ワックス表層剥離用

高圧縮メラミンパッド

マイクロファイバーパッド（画像はイメージです）

商品名			No.	注文番号	数量	色		情報	BD 30/4 C Bp	BD 38/12 C Bp	BD 43/25 C Bp	BD 43/40 W Bp	BD 51/40 W Bp	BD 50/55 W Classic Bp	B 50 W Bp +D60+Rinse+Autofill	B 50 W Bp DOSE+D60+Rinse+Autofill	BD 55/60 W Bp DOSE	BD 65/60 W Bp DOSE	BD 70/75 W Classic Bp	BD 50/40 RS Bp	BD 65/95 RS Bp DOSE	BD 50/70 R Bp	BD 55/90 R Classic Bp ※2	BD 65/90 R Classic Bp ※2	BD 75/90 R Classic Bp ※2	B 110 R Bp +D75	BD 75/150 R Bp DOSE ※1	BD 90/150 R Bp DOSE ※1	B 150 R Bp +D90+DOSE+Rins	B 260 R I Bp +D100+DOSE	No.
BD 製品用ディスク関連									小型／手押し式(C)			自走式（W）								立ち乗り式(RS)		搭乗式（R）									
パッド取付ディスク □×数＝必要数	270mm	BD 30/4 C Bp 用	1	6.670-129.0	1				□×1																						1
	280mm	BD 55 ヘッド用	2	4.762-445.0	1											□×2	□×2						□×2								2
	335mm	BD 65 ヘッド用	3	4.762-446.0	1													□×2	□×2		□×2			□×2							3
	355mm	BD 38/12 C Bp 用	4	6.907-150.0	1					□×1																					4
	375mm	BD 75 ヘッド用	5	4.762-447.0	1																				□×2	□×2	□×2				5
	403mm	17 インチヘッド用	6	4.762-533.0	1						□×1	□×1																			6
	445mm	BD 90 ヘッド用	7	4.762-493.0	1																							□×2	□×2		7
	479mm	20 インチヘッド用	8	4.762-534.0	1								□×1	□×1	□×1							□×1								□×2	8
	508mm	BD 50/40 RS Bp 用	9	8.600-041.0	1															□×1											9
パッド取り付け ディスク強力タイプ ※メラミンパッドに おすすめです	335mm	BD 65 ヘッド用	10	4.762-590.0														□×2	□×2		□×2			□×2							10
	375mm	BD 75 ヘッド用	11	4.762-591.0																					□×2	□×2	□×2				11
	403mm	17 インチヘッド用	12	4.762-592.0							□×1	□×1																			12
	445mm	BD 90 ヘッド用	13	4.762-594.0																								□×2	□×2		13
	480mm	20 インチヘッド用	14	4.762-593.0									□×1	□×1	□×1							□×1								□×2	14
ディスクパッド □×数＝必要数	280mm	標準	15	6.371-153.0	1	赤		1箱5枚入り	□×1							□×2	□×2						□×2								15
		ハード	16	6.371-154.0	1	緑		1箱5枚入り	□×1							□×2	□×2						□×2								16
		スーパーハード	17	6.371-155.0	1	黒		1箱5枚入り	□×1							□×2	□×2						□×2								17
		油汚れ用	18	9.548-121.0	1	レモンイエロー		1箱5枚入り、研磨剤なし	□×1							□×2	□×2						□×2								18
	355mm	油汚れ用	19	9.548-123.0	1	レモンイエロー		1箱5枚入り、研磨剤なし		□×1								□×2	□×2		□×2			□×2							19
	356mm	標準	20	6.369-003.0	1	赤		1箱5枚入り		□×1								□×2	□×2		□×2			□×2							20
		ハード	21	6.369-002.0	1	緑		1箱5枚入り		□×1								□×2	□×2		□×2			□×2							21
		スーパーハード	22	6.369-001.0	1	黒		1箱5枚入り		□×1								□×2	□×2		□×2			□×2							22
	380mm	油汚れ用	23	9.548-122.0	1	レモンイエロー		1箱5枚入り、研磨剤なし																	□×2	□×2	□×2				23
	381mm	標準	24	6.369-791.0	1	赤		1箱5枚入り																	□×2	□×2	□×2				24
		ハード	25	6.369-790.0	1	緑		1箱5枚入り																	□×2	□×2	□×2				25
		スーパーハード	26	6.369-789.0	1	黒		1箱5枚入り																	□×2	□×2	□×2				26
	432mm （17 インチ）	標準	27	6.369-470.0	1	赤		1箱5枚入り			□×1	□×1																			27
		ソフト	28	6.369-469.0	1	白		1箱5枚入り			□×1	□×1																			28
		ハード	29	6.369-472.0	1	緑		1箱5枚入り			□×1	□×1																			29
		スーパーハード	30	6.369-473.0	1	黒		1箱5枚入り			□×1	□×1																			30
		油汚れ用	31	9.548-116.0	1	レモンイエロー		1箱5枚入り、研磨剤なし			□×1	□×1																			31
		ワックス表層剥離用	32	9.548-118.0	1	ブラウン		1箱5枚入り			□×1	□×1																			32
	457mm	標準	33	6.369-024.0	1	赤		1箱5枚入り																				□×2	□×2		33
		ハード	34	6.369-023.0	1	緑		1箱5枚入り																				□×2	□×2		34
		スーパーハード	35	6.369-022.0	1	黒		1箱5枚入り																				□×2	□×2		35
	508mm （20 インチ）	標準	36	6.369-079.0	1	赤		1箱5枚入り					□×1	□×1	□×1					□×1		□×1								□×2	36
		スーパーソフト	37	6.371-320.0	1	白		1箱5枚入り、研磨剤なし					□×1	□×1	□×1					□×1		□×1								□×2	37
		ソフト	38	6.369-468.0	1	ベージュ		1箱5枚入り					□×1	□×1	□×1					□×1		□×1								□×2	38
		ハード	39	6.369-078.0	1	緑		1箱5枚入り					□×1	□×1	□×1					□×1		□×1								□×2	39
		スーパーハード	40	6.369-077.0	1	黒		1箱5枚入り					□×1	□×1	□×1					□×1		□×1								□×2	40
		油汚れ用	41	9.548-117.0	1	レモンイエロー		1箱5枚入り、研磨剤なし					□×1	□×1	□×1					□×1		□×1								□×2	41
		ワックス表層剥離用	42	9.548-119.0	1	ブラウン		1箱5枚入り					□×1	□×1	□×1					□×1		□×1								□×2	42
高圧縮メラミンパッド	280mm		43	6.371-019.0	1	白 / 灰		1箱2枚入り	□×1																						43
	356mm		44	6.371-021.0	1	白 / 灰		1箱2枚入り										□×2	□×2		□×2			□×2							44
	381mm		45	6.371-022.0	1	白 / 灰		1箱2枚入り																	□×2	□×2	□×2				45
	432mm		46	6.371-023.0	1	白 / 灰		1箱2枚入り			□×1	□×1																			46
	508mm		47	6.371-025.0	1	白 / 灰		1箱2枚入り					□×1	□×1						□×1		□×1								□×2	47
マイクロファイバーパッド □×数＝必要数	280mm		48	6.369-120.0	1	白		1箱5枚入り	□×1								□×2						□×2								48
	306mm		49	6.369-958.0	1	白		1箱5枚入り								□×2															49
	356mm		50	6.905-060.0	1	白		1箱5枚入り		□×1																					50
	356mm		51	6.369-959.0	1	白		1箱5枚入り										□×2	□×2		□×2			□×2							51
	381mm		52	6.371-078.0	1	白		1箱5枚入り																	□×2	□×2	□×2				52
	432mm		53	6.905-526.0	1	白		1箱5枚入り			□×1	□×1																			53
	457mm		54	6.369-960.0	1	白		1箱5枚入り																				□×2	□×2		54
	508mm		55	6.371-271.0	1	白		1箱5枚入り					□×1	□×1	□×1					□×1		□×1								□×2	55

■標準装備　□オプション

※ 1）販売終了品　※ 2）BR・BD 55/90、65/90、75/90 R Bp DOSE の仕様変更品です。

スイーパー床洗浄機

スイーパーでのドライ清掃と床洗浄機のウェット清掃を一度に仕上げることが可能な革新的2in1コンビネーションマシンです。
1台で清掃スタッフ150人分の清掃能力※で人件費の大幅な削減に貢献します。

3つのポイント

1工程で2種類の作業 高い生産性

油圧式ダストコンテナで ゴミ捨てが簡単

選べるフロントユニットで 壁際清掃も簡単

※手作業による清掃を 220m²/h（全国ビルメンテナンス協会ホームページより）として、ドライ清掃とウェット清掃を行った場合の清掃能力を比較

物流施設引き渡し前清掃などの短期間で広範囲な床清掃が必要な清掃シーンに最適





床面積が広い現場はクラス最高のパフォーマンスで人件費・複数の機材保有・消耗品削減を同時に達成します。

ケルヒャー・ケア対象機種
訪問点検回数4回

NEW 4回

B 300 R I D

機種名	注文番号	動力（エンジン）	ダストコンテナ容量（L）	燃料タンク（L）	清掃幅 サイドブラシ未使用/1個使用（mm）	タンク容量 洗浄水/汚水（L）	走行速度 清掃時/走行時（km/h）	清掃能力 サイドブラシ未使用/1個使用（m²/h）※	登坂能力 清掃時/走行時（%）
スイーパー床洗浄機									
B 300 R I D	1.480-235.2	ディーゼル 18.2kW	180	30	1,045 / 1,755	300 / 300	10 / 12	12,400 / 16,550	14 / 16

ブラシ面圧（kg）	ブラシ回転数（rpm）	汚水回収幅（mm）	質量 アクセサリー込み（kg）	ダストコンテナ上昇高さ（mm）	寸法 長さ × 幅 × 高さ（mm）	連続使用時間	標準装備
25-150	460	1,440	1,750	1,560	2,400×1,540×1,760	約 5 時間	右：スクラブディスク(ウェット清掃) 左：サイドブラシ(ドライ清掃) メインブラシ、スクイジー、回転灯、作業灯、サイドミラー

※理論値

商品名	No.	注文番号	数量	情報	B 300 R I D	No.
B 300 R I D 用アクセサリー						
メインブラシ 標準	1	6.680-368.0	1		■	1
メインブラシ ハード	2	6.680-369.0	1		□	2
サイドブラシ 標準	3	6.680-335.0	1		■	3
サイドブラシ ハード	4	6.680-336.0	1		□	4
サイドディスク 標準ブラシ	5	6.680-338.0	1		■	5
サイドディスク ハードブラシ	6	6.680-339.0	1		□	6
スクイジーゴムセット 標準	7	6.680-372.0	1		■	7
スクイジーゴムセット 耐油性	8	6.680-373.0	1		□	8
サイドリップ	9	6.680-220.0	1		■	9
ダストフィルターカートリッジ	10	6.680-374.0	1		■	10

■標準装備　□オプション

1

2

3,4

5

6

7,8

鍵管理システム（KIK：キック） KIK:Karcher Intelligent Key

世界初の鍵管理システム。2 種類の鍵で権限を分け、管理者が洗浄内容を設定し、清掃担当者は設定の範囲内で洗浄を行います。どなたが清掃しても均一な洗浄結果が得られます。鍵で洗浄内容を管理することで、操作ミスやスピード超過による事故を防止できます。

商品名		No.	注文番号	数量	情報
鍵管理システム（KIK：キック）（KIK : Karcher Intelligent Key）					
イエローキー（清掃用）		1	5.035-344.0	1	
グレーキー（設定用）		2	5.035-348.0	1	
イエローキー（5 個セット）		3	4.035-408.0	1	
ホームベースキット					
ホームベースキット	アダプター	4	5.035-488.0	1	
	ホームベースセット B50	5	4.400-080.0	1	
	ボトルフック	6	6.980-080.0	1	取付には別途ホームベースキット アダプターが必要
	モップホルダー	7	6.980-078.0	1	取付には別途ホームベースキット アダプターが必要
	ダブルフック	8	6.980-077.0	1	取付には別途ホームベースキット アダプターが必要
	ボックス	9	4.035-406.0	1	
	ユニバーサルフックキット	10	4.070-075.0	1	ホームベースキットのアダプターとフックのセット
モップホルダーキット		11	4.035-374.0	1	
		12	4.039-271.0	1	
		13	4.035-514.0	1	
	BD 43/25 C Bp 専用	14	9.753-023.0	1	
	B 110 R 専用	15	4.039-349.0	1	
モップ受け （マシン取り付け用）		16	5.035-655.0	1	モップ受け用ブラケットと併用
モップ受け用ブラケット （5.035-655.0 と併用）		17	5.035-656.0	1	モップ受けと併用

■標準装備　□オプション

	床洗浄機	BD 43/25 C Bp	BR 45/40 W Bp	BR 55/40 W Bp	BD 43/40 W Bp	BD 51/40 W Bp	BD 50/55 W Classic Bp	B 50 W Bp +D51(+DOSE)+Rinse+Autofill	B 50 W Bp +R55(+DOSE)+Rinse+Autofill	B 50 W Bp +D60(+DOSE)+Rinse+Autofill	BR 55/60 W Bp DOSE	BR 65/60 W Bp DOSE	BD 55/60 W Bp DOSE	BD 65/60 W Bp DOSE	BD 65/95 RS Bp DOSE	BR 65/95 RS Bp DOSE	BR 75/95 RS Bp DOSE	BD 50/70 R Bp	BR 75/150 R Bp DOSE ※1	BD 75/150 R Bp DOSE ※1	BR 90/150 R Bp DOSE ※1	BD 90/150 R Bp DOSE ※1	B 110 R Bp +R75+DOSE	B 110 R Bp +D75	B 150 R Bp +R85+DOSE+Rins	B 150 R Bp +D90+DOSE+Rins	BR 120/250 R Bp DOSE	B 260 R I Bp（共通）	スイーパー	KM 85/50 R Bp	KM 90/60 R G	KM 90/60 R Bp	KM 90/60 R G Adv ※1	KM 90/60 R Bp Adv ※1	KM 105/110 R G	KM 105/110 R Bp	KM 125/130 R G	KM 125/130 R D	KM 125/130 R Bp	No.
		手押	自走式												立乗り式			搭乗式												搭乗式										
			■	■	■	■		■	■	■	■	■	■	■	■	■	■		■	■	■	■	■	■	■	■	■	■		■	■	■	■	■	■	■	■	■	■	1
			■	■	■	■		■	■	■	■	■	■	■	■	■	■		■	■	■	■	■	■	■	■	■	■		■	■	■	■	■	■	■	■	■	■	2
			□	□	□	□		□	□	□	□	□	□	□	□	□	□		□	□	□	□	□	□	□	□	□	□		□	□	□	□	□	□		□	□		3
		□	□	□	□	□	□	□	□	□	□	□	□	□	□	□	□	□	□	□	□	□	□	□	□	□	□			□	□	□	□	□	□	□	□	□	4
								□	□	□																													5
		□	□	□	□	□	□	□	□	□	□	□	□	□	□	□	□	□	□	□	□	□	□	□	□	□	□			□	□	□	□	□	□	□	□	□	6
		□	□	□	□	□	□	□	□	□	□	□	□	□	□	□	□	□	□	□	□	□	□	□	□	□	□			□	□	□	□	□	□	□	□	□	7
		□	□	□	□	□	□	□	□	□	□	□	□	□				□	□	□	□	□	□	□	□	□	□			□	□	□	□	□	□	□	□	□	8
		□	□	□	□	□	□	□	□	□	□	□	□	□					□	□	□	□	□	□	□	□	□	□		□	□	□	□	□					9
		□	□	□	□	□	□	□	□	□	□	□	□	□	□	□	□	□	□	□	□	□	□	□	□	□	□			□	□	□	□	□	□	□	□	□	10
		□	□	□	□	□		□	□	□	□	□	□	□																									11
																		□																					12
																									□	□													13
		□																																					14
																							□	□															15
			□	□	□	□					□	□	□	□																									16
			□	□	□	□					□	□	□	□																									17

※1）販売終了品

ホームベースキット

ホームベースキットを使って、モップや洗浄剤ボトルなどの清掃用品を機械に備え付けることができ、手を煩わせることなく一緒に持ち運ぶことができます。機械では対応できない場所の清掃が効率的に行えます。



マニュアルクリーニング NEW

清掃用トロリー　フレキソメイト

コンパクトでスタイリッシュ、人間工学に基づいた清掃用トロリー「フレキソメイト」です。「フレキソメイト」シリーズは、どんなタイプの施設でも、施設のオーナーニーズに合わせた清掃トロリーで、個別のカスタマイズ対応が可能です。また、さまざまな清掃作業を素早く終わらせるようにカスタマイズできるので、清掃スタッフの身体的負担を軽減し、モチベーションをアップさせます。

1

2

3

4

14


16


17

19

製品名	FM Expert 50/ P	FM ExpertPro 50/ S C	FM ExpertPro 100/ P
品番	1.321-005.0	1.321-011.0	1.321-009.0
組立時重量	26.2kg	35.6kg	48kg
梱包寸法（mm）	796 × 584 × 498	796 × 584 × 498	1134 × 584 × 623
写真			

5

11

12

13

20


21

22


23


品名	No.	品番	FM Expert 50/ P 1.321-005.0		FM ExpertPro 50/ S C 1.321-011.0	FM ExpertPro 100/ P 1.321-009.0	備考
ゴミ回収							
外付けゴミ袋用フレーム	1	2.855-225.0	□		□	□	
フットペダル（Expert ／ ExpertPro 用）	2	2.855-242.0	□		□	■	上カバーを足で開けることができます。
ゴミ袋ホルダー 70L サイズ× 2（中付けタイプ）	3	2.855-268.0	□		■	□	
ゴミ袋ホルダー 70L サイズ× 3（中付けタイプ）	4	2.855-269.0	□		□	■	
ゴミ袋ホルダー 70L サイズ× 2（外付けゴミ袋ホルダーベース用）	5	2.855-280.0	■		□	□	
ハンドル							
クラシックハンドル	6	2.855-243.0	■		□	□	
フレキソグリップ	7	2.855-244.0	□		■	■	
ホイール							
静音キャスター車輪径 125㎜（ブレーキあり／ 2 個入り）	8	2.855-297.0	□		□	□	
標準キャスター車輪径 125㎜（ブレーキなし／ 2 個入り）	9	2.855-298.0	■		■	■	
標準キャスター車輪径 125㎜（ブレーキあり／ 2 個入り）	10	2.855-299.0	□		■	■	
バンパー（4 個入り）	11	2.855-300.0	□		□	□	トロリーとキャスターの間に取り付けます。
固定アイテム							
ホルダーボート	12	2.855-226.0	■		■	□	ホルダー取り付け穴は３つ。
目隠しカバー	13	2.855-266.0	■		■	■	
連結ドック（凹凸各 1 個）	14	2.855-241.0	□		□	□	トロリー連結、ハンディ掃除機運搬用など。
ホルダー S（2 個入り）	15	2.855-255.0	■		■	■	EB、モップなど。
ホルダー M（1 個入り）	16	2.855-254.0	□		□	□	CV、サクションパイプ、ホースなど。
ホルダー XL（1 個入り）	17	2.855-261.0	■		■	■	WVP、サインボードなど。
ホルダー BR 30/1（1 個入り）	18	2.855-319.0	□		□	□	BR30/1 など。
拡張ボード（車輪付き）	19	2.855-273.0	□		□	□	掃除機、Puzzi などを運搬します。
拡張ボードハーフ	20	2.855-279.0	■		□	□	BR30/1、EB などを運搬します。要キャスター。
トロリーフレームベース（小型：柱 4 本）	21	2.855-286.0			■		
サイドパネル（1 枚）	22	2.855-290.0	□		■	■	
外付けゴミ袋用カバーダンパー	23	2.855-318.0	□		□	□	

■標準装備　□オプション

マニュアルクリーニング（フレキソメイト用アクセサリー） NEW

24

28

29


30

36

37

38

39

32

33

34

35


40

41

44

45

品名	No.	品番	FM Expert 50/ P 1.321-005.0		FM ExpertPro 50/ S C 1.321-011.0	FM ExpertPro 100/ P 1.321-009.0	備考
ストレージ							
引き出し 16L キット（レール付、開放）	24	2.855-234.0	■		■	■	トロリー内での高さ調整可能。
引き出し 32L キット（レール付、開放）	25	2.855-235.0	□		□	■	トロリー内での高さ調整可能。
引き出し用レール（開放）	26	2.855-245.0	□		■	■	トロリー内での高さ調整可能。
引き出し用レール（密閉）	27	2.855-246.0	■		□	□	トロリー内での高さ調整可能。
トレーキット	28	2.855-291.0	■		■	■	トロリー内での高さ調整可能。
フレキソボックス（バケツ収納機能ベース）	29	2.855-237.0	□		□	□	ドア小も必要となります。
ドア小	30	2.855-277.0	□		□	□	フレキソボックスと一緒に必要です。
ドア大	31	2.855-278.0	□		■	■	
ドア用キー	32	2.855-256.0	□		□	□	ドアをロックします。
トロリー上カバー	33	2.855-231.0	□		■	■	
上カバー用キー	34	2.855-257.0	□		□	□	上カバーをロックします。
フレキソトレー角度付（バケツホルダー）	35	2.855-238.0	□		□	■	バケツ 12L1 つ、バケツ 6L2 つ搭載可能。
バケツ 12L（モップ用バケツ）	36	2.855-239.0	■		□	■	
ふた（バケツ 12L 用）	37	2.855-264.0	■		□	■	
バケツ 6L（クロス用バケツ）	38	2.855-262.0	■		■	■	
ふた（バケツ 6L 用）	39	2.855-265.0	□		□	□	
バケツホルダー（バケツ 6L、12L）	40	2.855-253.0	■		□	□	トロリーの外側にバケツを垂直に取り付けます。
ドキュメントホルダー	41	2.855-270.0	□		□	□	ドアの内側に取り付けます。
クリップ（緑）	42	2.855-292.0	■		□	■	バケツごとに色分けして使います。
クリップ（黄）	43	2.855-293.0	■		□	■	バケツごとに色分けして使います。
クリップ（青）	44	2.855-294.0	■		■	■	バケツごとに色分けして使います。
クリップ（赤）	45	2.855-295.0	■		□	■	バケツごとに色分けして使います。
赤万能ﾊﾞｯｸﾞ 120L ﾌｧｽﾅｰ付き	46	6.999-160.0	□		□	□	ファスナー付きで横からも取り出し易いです。
青万能ﾊﾞｯｸﾞ 120L ﾌｧｽﾅｰ付き	47	6.999-161.0	□		□	□	ファスナー付きで横からも取り出し易いです。

■標準装備　□オプション

KÄRCHER

マニュアルクリーニング

マニュアルクリーニング NEW

マイクロファイバーモップ＆ツール類

	ベルクロホルダー		伸縮ハンドル		アルミハンドル
品番	6.999-272.0	6.999-350.0	6.999-111.0	6.999-352.0	6.999-096.0
サイズ	40 × 9.5cm	30 × 9.5cm	97-184cm	56-93cm	140cm
画像					
素材	リサイクル ポリプロピレン	ポリプロピレン	アルミニウム ポリプロピレン	アルミニウム ポリプロピレン	
重量	320g	260g	480g	260g	

品名	幅	用途・色	画像	品番	サイズ	入り数	繊維素材	洗濯温度	乾燥温度	洗濯回数	乾燥重量（1 枚）（㎡あたり）					
マイクロファイバー ベルクロモップ 40cm	40㎝幅	通常床		6.999-385.0	40㎝× 13㎝	1 枚	ポリエステル 85% ポリアミド 15%	90 度まで （60 度がベスト）	60 度	約 250 回		●		●	●	●
マイクロファイバー ベルクロモップ 40cm （凹凸床）		凹凸床		6.999-273.0		1 枚	ポリエステル 50% ポリアミド 20% ポリプロピレン 30%					●		●	●	●
マイクロファイバーモップ 30cm　青	30㎝幅	青		6.999-379.0	30㎝× 12㎝	1 枚	ポリエステル 90% ポリアミド 10%	90 度まで （60 度がベスト）	60 度	約 250 回	47g/1 枚 440g/㎡		●	●	●	●
マイクロファイバーモップ 30cm　赤		赤		6.999-380.0		1 枚							●	●	●	●

●適合組合せ

マイクロファイバークロス

品名	画像	色	品番	サイズ	入り数	繊維素材	洗濯温度	乾燥温度	洗濯回数	乾燥重量（1 枚）（㎡あたり）
マイクロファイバークロス		赤	3.338-272.0	40 × 40cm	10 枚入	ポリエステル 80% ポリアミド 20%	90 度まで （60 度がベスト）	60 度	約 300 回	49g/1 枚 290g/㎡
		青	3.338-274.0							
		黄	3.338-276.0							
マイクロファイバークロスＤＸ		赤	6.999-395.0	32 × 32cm	10 枚入	ポリエステル 80% ポリアミド 20%	90 度まで （60 度がベスト）	60 度	約 500 回	48g/1 枚 450g/㎡
		青	6.999-396.0							
		黄	6.999-397.0							
ガラス用マイクロファイバークロス		青	6.999-155.0	40 × 40cm	5 枚入	ポリエステル 85% ポリアミド 15%	60 度まで （60 度がベスト）		約 500 回	36g/1 枚 240g/㎡

高所除塵ツール

品名	画像	色	品番	サイズ	入り数	繊維素材	洗濯温度	乾燥温度	洗濯回数	乾燥重量
マイクロファイバー高所除塵用 60cm （ドライ使用）		青	6.999-151.0	60 × 8㎝	1 枚	ポリエステル 100%	90 度まで （60 度がベスト）	60 度	約 350 回	130g/1
可変ホルダー高所除塵用		灰	6.999-150.0	60 × 6㎝	1 本	ポリプロピレン アルミニウム				320g/1

ウエストバック

品名	画像	色	品番	サイズ	入り数	繊維素材	乾燥重量	備考
ウエストバッグ		灰黒	6.999-330.0	20 × 10.5 × 8㎝ （L × W × H）	1 個	ポリエステル 100%	70g/1	構造：内部は防水加工
ベルトストラップ		灰	6.999-331.0	128.5 × 5㎝	1 本	ポリエステル アセタール樹脂	85g/1	対応サイズ：68 ～ 122 cm

清掃クロス・モップ用洗濯ネット

品名	画像	色	品番	サイズ	入り数	繊維素材	乾燥重量（1 枚）	備考
洗濯用ﾈｯﾄ (20L)		赤	6.999-129.0	35 × 65㎝	1 袋			
洗濯用ﾈｯﾄ (50L)		青	6.999-128.0	50 × 70㎝	1 袋			

マニュアルクリーニング

フロアツール：モップ関連

マシンの入れないトイレや狭い隙間の清掃に最適です。ケルヒャーのモップは107ページのホームベースキットと併用することで、適合するマシンであれば取り付けて持ち運びすることが可能です。

1. スプレーモップシステム エコ

2. モップシステム エコ

3. ポール

4. クロス 60 cm ヘッド

5. ダストモップ 110 cm ヘッド

装着できるポールとヘッドの組み合わせ表

商品名	No.	注文番号	数量	4. クロス 60 cm ヘッド 6.999-152.0	5. ダストモップ 110 cm ヘッド 6.999-107.0	情報
モップシステム						
スプレーモップシステム エコ	1	5.999-045.0	1			洗浄水ボトル 0.66 L
モップシステム エコ	2	5.999-024.0	1	●	●	ヘッド交換で接続可能
ポール	3	6.999-096.0	1	●	●	モップシステム エコのヘッドも接続可能

●装着可能（●マークがない製品どうしは装着不可）

1. マイクロファイバーモップ

2. マイクロファイバー ループモップ 青



3. マイクロファイバーモップ ノンスリップ用

4. ダストモップ 110 cm コットンモップ

5. 床清掃用クロス ベーシック

6. 床清掃用クロス クラシック

7. 床清掃用クロス クラシック ロールタイプ

8. モップ用バケツ 15 L
（注文番号：6.999-227.0）

装着できるモップやクロス類の組み合わせ表

商品名	No.	注文番号	数量	 スプレーモップ システム エコ	モップシステム エコ	クロス 60 cm ヘッド	ダストモップ 110 cm ヘッド
モップ・クロス類							
マイクロファイバーモップ	1	9.548-136.0	3 枚	●	●		
マイクロファイバーループモップ 青	2	9.548-135.0	3 枚	●	●		
マイクロファイバーモップ ノンスリップ用	3	6.999-131.0	1 枚	●	●		
ダストモップ 110 cm コットンモップ	4	6.999-109.0	1 枚				●
床清掃用クロス ベーシック	5	3.337-999.0	50 枚			●	
床清掃用クロス クラシック	6	3.338-004.0	25 枚			●	
床清掃用クロス クラシック ロールタイプ	7	3.338-003.0	900 枚分			●	

●装着可能（●マークがない製品どうしは装着不可）

KÄRCHER

マニュアルクリーニング

フロアツール：汚れ除去用

ハンド パッドホルダーはマシンでは届かないコーナーやエッジ、写真のような床以外の場所も、パッドで清掃できる清掃ツールです。
こびりついた頑固な汚れやガムの除去には、汚れを削ぎ落として取り除くスクレーパーがおすすめです。

ハンド パッドホルダー使用イメージ

スクレーパー使用イメージ

1. ハンド パッドホルダー

2. パッド 白（標準）

3. パッド 緑（ハード）

4. スクレーパー

商品名	No.	注文番号	数量	サイズ 長さ × 幅 × 高さ（mm）	情報
フロアツール					
ハンド パッドホルダー	1	6.999-101.0	1	230 × 100	面ファスナーでパッドを簡単取り付け可能
パッド 白（標準）	2	6.999-102.0	1	245 × 120 × 20	
パッド 緑（ハード）	3	6.999-103.0	1	245 × 120 × 20	
スクレーパー	4	6.999-126.0	1	240 × 105	

マニュアル クリーニング

スイーパー

手押し式から路上清掃車まで。
独自のフィルター技術で、屋外はもちろん倉庫や工場などの屋内でも効率良く掃き掃除ができます。店舗の駐車場や倉庫、公共施設などの広い範囲の清掃に。

3つのポイント

掃き掃除を機械化 清掃効率UP

フィルターちり落とし機能で 清掃力を持続

KM 70/20 Cを除く

雨上がりの濡れた路面も清掃可能

スイーパー

2回 ケルヒャー・ケア対象機種 訪問点検回数2回

4回 ケルヒャー・ケア対象機種 訪問点検回数4回

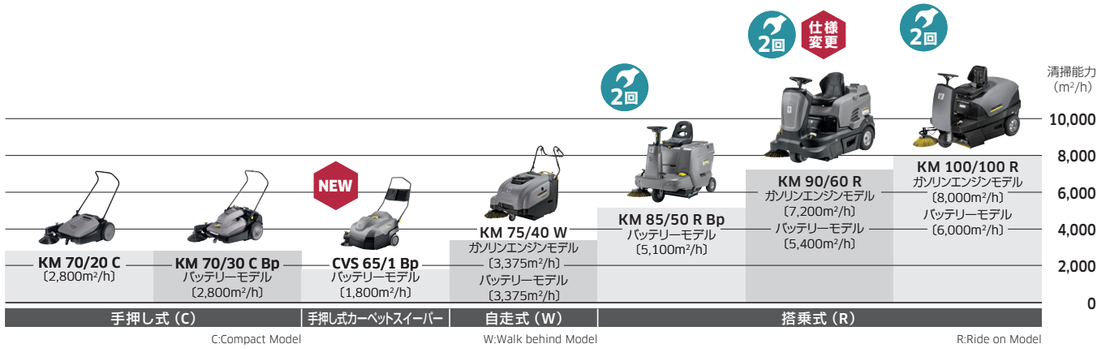

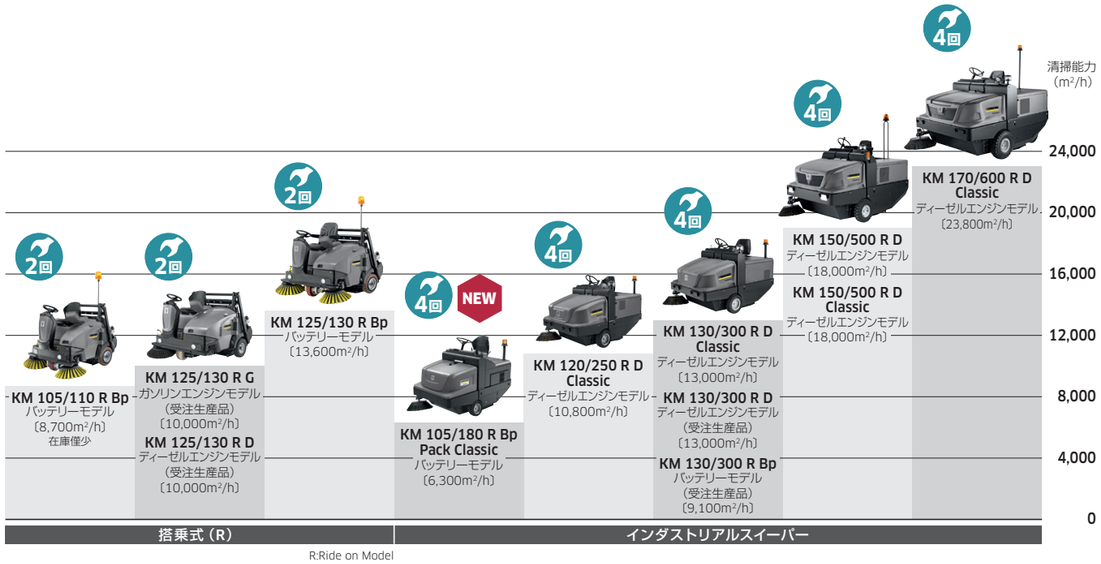

スイーパー用 アクセサリー

KM 75/40 W カーペットキット装着で廊下清掃

5

6

10

20,22

40

47

50-56,58-62,64

55,66

68

商品名			No.	注文番号	数量		情報	KM 70/20 C	KM 70/30 C Bp	CVS 65/1 Bp	KM 75/40 W G	KM 75/40 W Bp	KM 85/50 W G ※1	KM 85/50 W Bp ※1	KM 85/50 R Bp	KM 90/60 R G	KM 90/60 R Bp	KM 90/60 R G Adv ※1	KM 90/60 R Bp Adv ※1	KM 100/100 R G	KM 100/100 R Bp	KM 100/100 R D ※1	KM 100/100 R LPG ※1	KM 105/110 R Bp	KM 105/110 R G	KM 125/130 R G	KM 125/130 R D	KM 125/130 R Bp	KM 105/180 R Bp Classic	KM 120/250 R D Classic	KM 130/300 R D Classic	KM 130/300 RD	KM 130/300 R Bp	KM 150/500 R D Classic	KM 150/500 R D	KM 170/600 R D ※1	KM 170/600 R D Classic	No.
カーペットキット								手押し式			自走式				搭乗式													インダストリアル										
カーペットキット	KM 75/40 W 用	550 mm	1	2.641-571.0	1		オプション、別途工賃必要					□																										1
	KM 85/50 R Bp 用		2	2.852-499.0	1		オプション、別途工賃必要								□																							2
	KM 90/60 R Bp 用		3	2.851-334.7	1		オプション、受注生産対応のみ										□																					3
人工芝キット																																						
人工芝キット	KM 90/60 R G 用		4	2.851-320.7	1		オプション、受注生産対応のみ									□																						4
メインブラシ																																						
メインブラシ	標準	480 mm	5	6.906-041.0	1			■	■																													5
		550 mm	6	6.906-884.0	1						■	■																										6
		615 mm	7	4.762-430.0	1										■	■	■	■	■																			7
		620 mm	8	6.906-509.0	1								■	■																								8
		640 mm	9	4.762-529.0	1																			□	■													9
		700 mm	10	6.906-375.0	1															■	■	■	■															10
		880 mm	11	4.762-525.0	1																					■	■	□										11
		780 mm	12	6.981-053.0																									■									12
		900 mm	13	6.988-800.0	1																									■								13
		1,000 mm	14	6.987-438.0	1																										■	■	■					14
		1,200 mm	15	6.987-085.0	1																													■	■			15
		1,350 mm	16	6.987-441.0	1																															■	■	16
	ソフト（滑らかな床用）	480 mm	17	6.903-995.0	1			□	□																													17
		550 mm	18	6.906-886.0	1						□	□																										18
		615 mm	19	4.762-442.0	1										□	□	□	□	□																			19
		620 mm	20	6.906-557.0	1								□	□																								20
		640 mm	21	4.762-523.0	1																			■	□													21
		700 mm	22	6.906-533.0	1															□	□	□	□															22
		880 mm	23	4.762-526.0	1																					□	□	■										23
		780 mm	24	6.981-054.0																									□									24
		900 mm	25	6.988-801.0	1																									□								25
		1,000 mm	26	6.987-440.0	1																										□	□	□					26
		1,200 mm	27	6.987-437.0	1																													□	□			27
		1,350 mm	28	6.987-443.0	1																															□	□	28
	ハード（耐湿性）（がんこな汚れ用）	480 mm	29	6.903-999.0	1			□	□																													29
		550 mm	30	6.906-885.0	1						□	□																										30
		615 mm	31	4.762-443.0	1										□	□	□	□	□																			31
		620 mm	32	6.906-558.0	1								□	□																								32
		640 mm	33	4.762-524.0	1																			□	□													33
		700 mm	34	6.906-532.0	1															□	□	□	□															34
		880 mm	35	4.762-527.0	1																					□	□	□										35
		780 mm	36	6.981-055.0																									□									36
		1,000 mm	37	6.987-439.0	1																										□	□	□					37
		1,200 mm	38	6.987-436.0	1																													□	□			38
		1,350 mm	39	6.987-442.0	1																															□	□	39
	帯電防止	450 mm	40	2.886-002.0	1		CVS 65/1 Bp 用			■																												40
		480 mm	41	6.907-023.0	1		KM 70/30 C Bp 用		□																													41
		550 mm	42	6.906-950.0	1						□	□																										42
		615 mm	43	4.762-441.0	1										□	□	□	□	□																			43
			44	6.907-342.0	1		特に人工芝向け								□	□																						44
サイドブラシ																																						
サイドブラシ	標準	330 mm	45	2.884-935.0	1			■	■																													45
		420 mm	46	6.906-132.0	1						■	■	■	■	■	■	■	■	■																			46
		450 mm	47	6.905-986.0	1															■	■	■	■															47
		600 mm	48	6.966-063.0	1																			□	■	■	■	□										48
		580 mm	49	6.981-049.0	1																								■									49
		550 mm	50	6.987-083.0	1																									■	■	■	■	■	■			50
		650 mm	51	6.987-467.0	1																															■	■	51
	ソフト 粉塵用	420 mm	52	6.905-626.0	1						□	□	□	□	□	□	□	□	□																			52
		450 mm	53	6.906-133.0	1															□	□	□	□															53
		580 mm	54	6.981-050.0	1																								□									54
		550 mm	55	6.905-620.0	1																									□	□	□	□	□	□			55
		600 mm	56	6.966-065.0	1																			■	□	□	□	■										56
		650 mm	57	6.987-465.0	1																															□		57
			58	6.987-466.0	1																																□	58
	ハード（耐湿性）（がんこな汚れ用）	420 mm	59	6.905-625.0	1						□	□	□	□	□	□	□	□	□																			59
		450 mm	60	6.906-065.0	1															□	□	□	□															60
		580 mm	61	6.981-051.0	1																								□									61
		550 mm	62	6.905-773.0	1																										□	□	□	□	□			62
		600 mm	63	6.906-705.0	1																			□	□	□	□	□										63
		650 mm	64	6.987-468.0	1																															□	□	64
	スチール製雑草除去用	450 mm	65	6.906-022.0	1															□		□	□															65
		550 mm	66	6.905-619.0	1																										□			□	□			66
	CVS 65/1 Bp 用		67	2.884-355.0	1					■																												67
その他																																						
ホームベースバッグ			68	5.032-196.0	1		CVS 65/1 Bp 用			□																												68

■標準装備　□オプション

※ 1）販売終了品

スイーパー用 アクセサリー

KM 150/500 R D 全天候型ルーフ 使用イメージ

1,2

4



16

17



42,43

45-48

49

51-53

61-63

64-66

67,68

69-74

商品名		No.	注文番号	数量		情報	KM 70/20 C	KM 70/30 C Bp	CVS 65/1 Bp	KM 75/40 W G	KM 75/40 W Bp	KM 85/50 W G ※1	KM 85/50 W Bp ※1	KM 85/50 R Bp	KM 90/60 R G	KM 90/60 R Bp	KM 90/60 R G Adv ※1	KM 90/60 R Bp Adv ※1	KM 100/100 R G	KM 100/100 R Bp	KM 100/100 R D ※1	KM 100/100 R LPG ※1	KM 105/110 R Bp	KM 105/110 R G	KM 125/130 R G	KM 125/130 R D	KM 125/130 R Bp	KM 105/180 R Bp Classic	KM 120/250 R D Classic	KM 130/300 R D Classic	KM 130/300 R D	KM 130/300 R Bp	KM 150/500 R D Classic	KM 150/500 R D	KM 170/600 R D ※1	KM 170/600 R D Classic	No.
フィルター							手押し式			自走式				搭乗式														インダストリアル									
フィルター	筒型フィルター	1	6.414-576.0	1											■	■																					1
		2	6.414-532.0	1															■	■	■	■															2
	フラットフィルター	3	5.731-585.0	1								■	■	■																							3
		4	5.731-635.0	1						■	■																										4
		5	6.904-367.0	1				■																													5
		6	6.904-080.0	1		強化タイプ		□																													6
		7	6.988-158.0	1																									□	■	■						7
		8	6.988-159.0	1																													■				8
		9	6.988-160.0	1																																	9
		10	6.981-061.0			耐水性																						■									10
		11	3.137-074.0	1		耐水性																							■								11
		12	9.548-578.0	1		耐水性																								□	□	□					12
		13	9.548-614.0	1		耐水性																										■	□				13
		14	9.548-579.0	1		耐水性																												□	□		14
		15	6.907-519.3	1													■	■					■	■	■	■	■										15
	ファインダストフィルター	16	6.907-449.0	1		CVS 65/1 Bp 用			■																												16
	プレフィルター	17	5.745-280.0	1		CVS 65/1 Bp 用			■																												17
バッテリー・充電器																																					
バッテリー ■×数＝必要数		18	6.654-112.0	1		24V/240Ah														■×1			■×1													18
		19	6.654-156.0	1		24V/400Ah																					■×1										19
		20	6.981-067.0	1		36V/240Ah																						■×1									20
		21	6.654-282.0	1		36V/360Ah																									■×1						21
	メンテナンスフリー	22	6.654-202.0	1				■×1																													22
		23	9.548-236.0	1							■×2																										23
		24	9.548-201.0	1								■×2																									24
		25	9.548-478.0	1												■×4		■×4																			25
		26	9.548-238.0	1										■×2																							26
	バッテリーパワープラス 36/60	27	2.042-022.0	1		リチウムイオンバッテリー 36V 6.0Ah			□																												27
	バッテリーパワープラス 36/75	28	2.445-043.0	1		リチウムイオンバッテリー 36V 7.5Ah			□																												28
充電器	単相 100V	29	9.548-217.0	1									■																								29
		30	9.548-281.0	1												■		■																			30
		31	3.137-190.0	1										■																							31
	単相 200V	32	6.654-143.0	1		24V/240Ah 用														■			■														32
		33	6.654-327.0			24V/400Ah 用																					■										33
		34	6.981-066.0	1		36V/240Ah 用																						■									34
		35	6.654-283.0	1		36V/360Ah 用																									■						35
	バッテリーパワープラス 急速充電器 36/60	36	2.445-049.0	1		バッテリーパワープラス 36/60、36/75 用			□																												36
トランス		37	9.548-173.0	1				■																													37
インダストリアルスイーパー　オプション																																					
ボディカバー		38	3.137-219.0	1		インダストリアルスイーパーを屋外駐車される際に雨水から守るものですが、完全に防水を保証するものではありません。																							□	□	□	□					38
		39	3.137-220.0	1																												□	□				39
		40	3.137-221.0	1																														□	□		40
サイドブラシカバー		41	2.852-812.0	1																								□									41
		42	2.851-286.0	1																									□	□	□	□					42
		43	2.851-287.0	1																												□	□	□	□		43
左サイドブラシ		44	2.852-808.0	1		日本取り付け、別途工賃必要																						□									44
		45	2.852-518.0	1		日本取り付け、別途工賃必要																							□								45
		46	2.852-725.0	1		日本取り付け、別途工賃必要																								□	□	□					46
		47	2.851-274.0	1		日本取り付け、別途工賃必要																										□	□				47
		48	2.851-275.0	1		日本取り付け、別途工賃必要																												□	□		48
3rd サイドブラシ		49	2.851-277.7	1		受注生産対応のみ																											□				49
サイドブラシ散水キット		50	2.852-811.7	1		受注生産対応のみ																						□									50
		51	2.851-281.7	1		受注生産対応のみ																									□	□					51
		52	2.851-282.7	1		受注生産対応のみ																											□				52
		53	2.851-284.7	1		受注生産対応のみ																												□	□		53
ステンレススチールホッパー		54	2.853-028.7	1		受注生産対応のみ																						□									54
		55	6.961-926.7	1		受注生産対応のみ																									□	□					55
		56	6.961-927.7	1		受注生産対応のみ																											□				56
		57	6.961-928.7	1		受注生産対応のみ																												□	□		57
簡易保護ルーフ	ヘッドガードのみ	58	2.852-595.0	1		日本取り付け、別途工賃必要																							□	□	□						58
		59	2.852-688.0	1		日本取り付け、別途工賃必要																										□	□	□	□		59
保護ルーフ	屋根のみ	60	2.852-807.7	1		受注生産対応のみ																						□									60
		61	2.851-267.7	1		受注生産対応のみ																							□		□	□					61
		62	2.851-268.7	1		受注生産対応のみ																											□	□			62
		63	2.852-794.7	1		受注生産対応のみ																										□				□	63
	屋根＋前面ガラス・ワイパー付	64	2.851-269.7	1		受注生産対応のみ																									□	□					64
		65	2.851-270.7	1		受注生産対応のみ																											□	□			65
		66	2.852-795.7	1		受注生産対応のみ																										□				□	66
全天候型ルーフ	前面ガラス・ワイパー付	67	2.851-271.7	1		受注生産対応のみ																									□	□					67
		68	2.852-796.7	1		受注生産対応のみ																										□				□	68
	屋根＋四面ガラス	69	2.851-264.7	1		受注生産対応のみ																											□	□			69
		70	2.852-797.7	1		受注生産対応のみ																										□				□	70
	ヒーター付	71	2.851-265.7	1		受注生産対応のみ、2.851-264.7 のヒーター付仕様																											□	□			71
		72	2.852-799.7	1		受注生産対応のみ、2.852-797.7 のヒーター付仕様																														□	72
	ヒーター＆エアコン付	73	2.851-266.7	1		受注生産対応のみ、2.851-264.7 のヒーター&エアコン付仕様																											□	□			73
		74	2.852-800.7	1		受注生産対応のみ、2.852-797.7 のヒーター&エアコン付仕様																														□	74

■標準装備　□オプション

・NET 価格品は工場取り付けオプションを意味します。納品までお時間をいただきます。

※ 1）販売終了品

KÄRCHER

スイーパー

プロ用ガーデンツール

プロのガーデンメンテナンス作業に最適なツールです。バッテリーパワー・プラス36 V クラスのバッテリーは、ケルヒャーのプロ用ガーデンツールシリーズのすべてに適しています。当社のバッテリー式マシンの高性能と耐久性により、あらゆる作業で高い効果を発揮します。

バッテリー式

芝刈り機
LM 530/36 Bp
1.042-500.0

チェーンソー
CS 400/36 Bp
1.042-504.0

マルチツール
MT 36 Bp
1.042-511.0

＋

MT 36 Bp用チェーンソー
MT CS 250/36
1.042-512.0

＊

マルチツール
MT 36 Bp
1.042-511.0

＋

MT 36 Bp用トリマー
MT HT 550/36
1.042-513.0

＊

ブロア
LB 930/36 Bp
1.042-507.0

背負い式ブロア
LBB 1060/36 Bp
1.042-509.0

＊単体では使用できません　※全機種バッテリーと充電器は別売りです。



商品名	No.	注文番号	情報
リチウムイオンバッテリー			
バッテリーパワー 36/50	1	2.445-061.0	36V 5.0Ah
バッテリーパワープラス 36/60	2	2.042-022.0	36V 6.0Ah
バッテリーパワープラス 36/75	3	2.445-043.0	36V 7.5Ah
急速充電器			
バッテリーパワー 急速充電器 BC36V	4	2.445-039.0	バッテリーパワープラス 36V バッテリー充電用
バッテリーパワープラス 急速充電器 36/60	5	2.445-049.0	バッテリーパワー（プラス）36V バッテリー充電用
バッテリー式芝刈り機アクセサリー			
芝刈り機用ブレード 53 cm	6	2.042-014.0	回転刃
芝刈り用 ディスチャージアダプター	7	2.042-030.0	横から刈った草を排出するアダプター
バッテリー式チェーンソー用アクセサリー			
チェーンソーガイドバー 40cm 3/8"" LP	8	2.042-019.0	チェーンをかけるガイドバー　長さ 40㎝ CS 400/36 Bp 専用
チェーンガード CS 400/36 Bp	—	5.042-209.0	チェーンカバー
チェーンソー替刃 40cm 3/8"" LP	9	2.042-018.0	チェーン刃　CS 400/36 Bp 専用
バッテリー式マルチツール　MT 36 Bp 用アクセサリー			
ショルダーストラップ	10	2.042-016.0	肩掛け用ストラップ
MT 延長ポール 100cm	11	2.042-031.0	延長用ポール　長さ 100㎜　MT 36 Bp 用 MT CS 250/36、MT HT 550/ 36 を延長して使用する際に使用
MT CS 250/36 用アクセサリー			
チェーンソーガイドバー 25cm 1/4"" LP	12	2.042-021.0	チェーンをかけるガイドバー　長さ 25㎝ MT CS 250/36 専用
チェーンガード MT CS 250/36	—	5.042-234.0	チェーンカバー　MT CS 250/36 専用
チェーンソー替刃 25cm 1/4"" LP	13	2.042-020.0	チェーン刃　MT CS 250/36 専用
MT HT 550/ 36 用アクセサリー			
ヘッジブルーム	14	6.444-735.0	トリマー後に、積載したり挟まった葉くず・小枝を集めるブルーム MT HT550/ 36 専用
バッテリー式リーフブロア用アクセサリー			
ショルダーストラップ	10	2.042-016.0	肩掛けストラップ

洗浄剤

ASFとは？

「Abscheidefreundlich」=「分離しやすい」

自然に優しい
ケルヒャー独自の特許技術です。

洗浄後の排水は油・汚れ・水が混ざりあった状態です。ASFは、その排水から廃油成分を分離し、排水処理設備オイルセパレータでの油水分離を容易にします。ケルヒャーの洗浄剤は汚れを落とすだけでなく、自然環境にも優しい製品です。

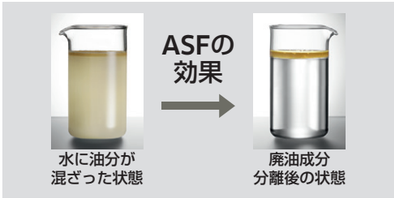

洗浄剤一覧

カテゴリ	製品名	清掃ポジション	液性 / ph値	RM	主な適用用途
高圧 Pro （高圧洗浄機用洗浄剤）	スタンダードクリーナー	毎日の清掃に	弱アルカリ性 無リン ph 10	RM 55 ASF	■食品加工設備・床面 ■自動車販売店・サービスショップ ■機械加工工場 ■建築・土木機械
	ディープクリーナー	頑固な汚れに	強アルカリ性 無リン ph 12.6	RM 81 ASF	
	業務車両クリーナー	車両の汚れに	強アルカリ性 無リン ph 13.3	RM 806 ASF NTA free	
	iSolar クリーナー	太陽電池モジュールに	弱アルカリ性 無リン ph 9	RM 99	■太陽電池モジュール面
	フォームクリーナー 中性	フォーム洗浄用	中性　泡 無リン ph 6.7	RM 57 ASF	■食品加工設備　■自動車車体 ■機械加工工場　■建築・土木機械
	フォームクリーナー アルカリ性	フォーム洗浄用	強アルカリ性　泡 無リン ph 13.1	RM 58 ASF	■食品加工設備 ■自動車車体
	フォームクリーナー 酸性	フォーム洗浄用	強酸性　泡 無リン ph 1.8	RM 59 ASF	■食品加工設備　■サニタリー ■タイル　■スチール製品
	洗浄・除菌クリーナー	除菌効果	弱アルカリ性 無リン ph 10	RM 732	■食品加工設備　■農業設備 ■サニタリー
フロア Pro （床洗浄機用洗浄剤）	スタンダートクリーナー	毎日の清掃に	弱アルカリ性 無リン ph 10.2	RM 69 ASF	■ショッピングセンター ■食品加工などの工場 ■手作業による清掃にも
	ディープクリーナー	日常/週間/定期清掃	強アルカリ性 無リン ph 13.3	RM 752 ASF	■切削油などを使用する工場 ■物流倉庫など
	タイルクリーナー	毎日の清掃に	弱アルカリ性 無リン ph 10.5	RM 753 ASF	■ショッピングセンター ■凹凸の小さい磁器タイル用
	タイヤ痕 リムーバー	頑固な汚れに	強アルカリ性 無リン ph 13.3	RM 776 NTA free	■修理工場 ■機械加工工場
	ワックス剥離剤	床のメンテナンスに	弱アルカリ性 無リン ph 10.5	RM 754 ASF	■事務所 ■ショッピングセンター ■店舗
	ワックス	床のメンテナンスに	中性 無リン ph 8.6	RM 782	
	洗浄・除菌クリーナー	除菌効果	弱アルカリ性 無リン ph 10	RM 732※1	■食品加工設備 ■サニタリー
カーペット Pro （カーペットリンスクリーナー、カーペット洗浄機用）	スタンダードクリーナー	毎日の清掃に	中性 無リン ph 8.1	RM 760 Tablet	■カーペット　■布製ソファ ■車内清掃
	ディープクリーナー	頑固な汚れに	弱アルカリ性 無リン ph 9.2	RM 764	■カーペット　■布製ソファ ■車内清掃
	シミ抜きスプレー	カーペットなどの シミに	第4類 引火性液体 第3石油類 * 無リン ー （※ 消防法上の分類）	RM 769	■カーペット ■布製ソファ ■車内清掃
	速乾クリーナー	毎日の清掃に	中性 無リン ph 6.4	RM 767	■室内設備　■車内清掃 ■カーペット　■布張り家具
マニュアル清掃用、 ガラス用	表面クリーナー	屋内の平らなところに	弱アルカリ性 無リン ph 8.6	CA 30 R	■速乾性タイプ ■拭き跡が残りにくい ■すぐに使用できるスプレータイプ
マシンメンテナンス	温水高圧洗浄機用 ボイラープロテクター	温水高圧洗浄機 のボイラー	中性 無リン ph 7	RM 110 ASF	■温水高圧洗浄機
	スチームクリーナー用 ボイラー洗浄剤 パウダータイプ 3 包入	スチームクリーナー のボイラー	酸性 無リン ph 2	RM 511	■食品加工設備　■ホテル ■食品加工工場

※1 床洗浄機に除菌洗浄剤 RM 732 をご利用いただく際は消泡剤（6.295-873.0）の併用をお薦めします。

おすすめ洗浄剤

製品名	特徴	ポイント	容量	RM	注文番号	液性 / ph 値	使用方法
高圧 Pro（高圧洗浄機用洗浄剤）							
スタンダードクリーナー 	食品加工工場 厨房 輸送機器 自動車 農業機械 建設機械 などの洗浄に。	■様々な目的に使用可能 ■素材にやさしい ■日常的な汚れに	2.5L	RM 55 ASF	6.295-579.0	弱アルカリ性 無リン ph 10	温水機での使用は 80℃まで。 汚れ、洗浄面の状態に応じて濃度を希釈して使用。
ディープクリーナー 	食品加工工場 厨房 輸送機器 自動車 農業機械 建設機械 などの洗浄に。	■全ての温度範囲で洗浄力を発揮 ■油汚れなどに強力な洗浄力 ■経済的な濃縮タイプ	2.5L	RM 81 ASF	6.295-555.0	強アルカリ性 無リン ph 12.6	温水機での使用は 100℃まで。 汚れ、洗浄面の状態に応じて濃度を希釈して使用。
			10L		6.295-556.0		
業務車両クリーナー 	車体に付着したオイル、グリス、排気ガス、あるいは虫や泥などの走行中に付着する様々な汚れに。	■車体特有の付着汚れに効果的 ■建設・農業用の機械等の油汚れに ■経済的な濃縮タイプ	20L	RM 806 ASF NTA free	6.295-553.0	強アルカリ性 無リン ph 13.3	温水機での使用は 80℃まで。 汚れ、洗浄面の状態に応じて濃度を希釈して使用。 【注意点】 塗装していない面や、傷みのある軽金属表面には使用しないでください。
iSolar クリーナー 	太陽電池に付着したホコリや鳥の糞の洗浄に。	■ウォータースポットを防止 ■すすぎ洗い不要 ■経済的な濃縮タイプ	10L	RM 99	6.295-798.0	弱アルカリ性 ph 9	温水機での使用は 40℃まで。 【注意点】 非常に低い希釈率で使用するため環境に対する影響は少ないですが、農作物や家畜などへの影響が心配な場合はご考慮願います。
フロア Pro （床洗浄機用洗浄剤）、マニュアル清掃用							
スタンダートクリーナー （マニュアル清掃にもどうぞ） 	食品加工設備 衛生設備 商業施設 工場施設など 固い床面の日常清掃に。	■油汚れ、黒ずみに効果的 ■経済的な濃縮タイプ ■芳香性	10L	RM 69 ASF	6.296-049.0	弱アルカリ性 無リン ph 10.2	■希釈率：日常清掃 0.5 ～ 3%、週次清掃 3 ～ 10%、マニュアル清掃 0.5 ～ 3% ■マニュアル清掃用にはコック 10L 用（品番 6.394-819.0）が便利です ■注意点：アルカリ性に敏感な床面、木製の床面には使用不可。
ディープクリーナー 	衛生設備 商業施設 切削加工を行う工場施設 固い床面の定期清掃に。	■油汚れ、黒ずみに特に効果的 ■経済的な濃縮タイプ ■芳香性	10L	RM 752 ASF	6.295-813.0	強アルカリ性 無リン ph 13.3	■希釈率：日常清掃 0.5 ～ 2%、週次清掃 2 ～ 5%、月次清掃 5 ～ 20%。 ■注意点：アルカリ性に敏感な床面、木製の床面には使用不可。
タイルクリーナー 	食品加工設備 衛生設備 商業施設 工場施設など 固い床面の日常清掃に。	■油汚れに効果的 ■経済的な濃縮タイプ ■泡立ちや匂いが少ない ■界面活性剤を使用しておりません	2.5L	RM 753 ASF	6.295-587.0	弱アルカリ性 無リン ph 10.5	汚れ、洗浄面の状態に応じて濃度を希釈して使用。 【注意点】 アルカリ性に敏感な床面、木製の床面には使用不可。 洗剤を塗布した面が乾かないようにすること。
			10L		6.295-082.0		
タイヤ痕 リムーバー 	床面に付着したタイヤマークやヒールマーク、堆積した油汚れの清掃に。	■タイヤ痕などの汚れに ■堆積した油汚れに効果的 ■原液使用	10L	RM 776 NTA free	6.295-545.0	強アルカリ性 無リン ph 13.3	原液で使用。 【注意点】 RM スプレーボトル、または RM 洗浄剤スプレイヤーを使用。使用前に目立たない場所でテスト洗浄してから使用すること。使用後は必ず清水で洗浄すること。

製品名	特徴	ポイント	容量	RM	注文番号	液性 / ph 値	使用方法
カーペット Pro（カーペットリンスクリーナー、カーペット洗浄機用）							
スタンダードクリーナー	カーペットや布張り家具などに付着した水溶性のシミや皮脂汚れ、黒ずみなどの洗浄に。	■速乾性が高く、汚れが付きにくい ■水に溶かすだけのタブレットタイプ ■カーペットを傷めない	16 錠	RM 760 Tablet	6.295-850.0	中性 無リン ph 8.1	4L の水に 1 錠を溶かして使用。 【注意点】 使用前に目立たない場所でテスト洗浄してから使用すること。換気をしながら使用すること。
ディープクリーナー	カーペットや布張り家具などに付着した水溶性のシミや皮脂汚れ、黒ずみなどの洗浄に。	■経済的な希釈タイプ ■漂白剤フリーで素材にやさしい ■芳香性	10L	RM 764	6.295-854.0	弱アルカリ性 無リン ph 9.2	洗浄剤散布後、吸引して清水ですすぎ洗浄。 【注意点】 使用前に目立たない場所でテスト洗浄してから使用すること。換気をしながら使用すること。
シミ抜きスプレー	カーペットや布製品に付着したペンの跡やガム、シューポリッシュのシミなど油性の汚れに。	■すぐに使用できるスプレータイプ ■カーペットのシミに直接スプレー	500mL	RM 769	6.295-490.0	第 4 類 引火性液体 第 3 石油類 ※ 無リン ー （※ 消防法上の分類）	原液で使用。 【注意点】 使用前に目立たない場所でテスト洗浄してから使用すること。
マニュアル清掃用、ガラス用							
表面クリーナー	スプレータイプの平らな表面の清掃用の洗浄剤です。窓用バキュームクリーナーや、マニュアルでの清掃で使用します。速乾性があり、油汚れ、食品かす、たばこのヤニ、コーヒーなどに効果があります。	■原液で使用します。 ■速乾性タイプ ■拭き跡が残りにくい	500mL	CA 30 R	6.295-686.0	弱アルカリ性 無リン ph 8.6	■直接 1-3 回スプレーし、クロスで拭く、もしくは業務用窓用バキュームクリーナーにて吸引してください。 ■スプレーヘッド別売り（品番 6.295-723.0）
マシンメンテナンス							
温水高圧洗浄機用 ボイラープロテクター	ヒートコイルボイラーパイプの内側にスケールが付着するのを抑え、ボイラーの腐食や故障を防止。	■ヒートコイルボイラーの性能を維持 ■機械内部の腐食を抑制 ■優れたコーティング力	1L	RM 110 ASF	6.295-932.0	中性 無リン ph 7	原液で使用。 使用温度は 60℃～ 140℃。 《スケールについて》 水分中のカルシウムやマグネシウムなどが金属表面に結晶化したもの。高温で結晶になりやすく、湯沸かし器やボイラー設備等で発生。ボイラーのパイプ内部に詰まると故障の原因に。
スチームクリーナー用 ボイラー洗浄剤 パウダータイプ 3 包入	スチームクリーナーのボイラー内部に付着したスケールを除去。	■ボイラーの性能劣化を防止 ■ 50 時間使用毎に 1 回の割合で清掃	3 包	RM 511	6.295-982.0	酸性 無リン ph 2	作業時間 50 時間毎に使用。 成分はクエン酸。 希釈の目安　1 包 /500cc。 【注意点】 使用する際は加熱しないこと。 サブタンクには注入しないこと。 固体のまま使用。

洗浄剤 散布用オプション

手動で内部に圧力を加え、レバーを握るだけで連続散布が行えます。散布範囲・角度も自在に調整可能です。

1

2



商品名	No.	注文番号	数量	容量	情報
洗浄剤 散布用オプション					
RMスプレーボトル	1	6.394-409.0	1	1L	手動で内部に圧力を加え連続噴射が可能／散布範囲・角度も自在に調整可能
RM洗浄剤スプレイヤー	2	6.394-255.0	1	5L	手動で内部に圧力を加え連続噴射が可能／散布範囲・角度も自在に調整可能

その他の洗浄剤

製品名	特徴	ポイント	容量	RM	注文番号	液性 / ph 値	使用方法
高圧 Pro（高圧洗浄機用洗浄剤）							
フォームクリーナー 中性	デリケートな表面の日常的な軽度の汚れに。中性で幅広い油汚れに効果的。泡が汚れに長時間付着することで、効果的に洗浄。	■抜群の泡立ち ■汚れにしっかり留まる	20L	RM 57 ASF	6.295-178.0	中性 泡 無リン ph 6.7	温水器での使用は 60℃まで。 汚れ、洗浄面の状態に応じて濃度を希釈して使用。 液体洗剤を泡状にして使用。 フォーム用ノズルを使用して散布。洗浄剤を散布した表面が乾かないようにすること。
フォームクリーナー アルカリ性	日常的な油分を含む厨房機器やコンテナなどの汚れに。強アルカリ性で幅広い油汚れに効果的。泡が汚れに長時間付着することで、効果的に洗浄。	■抜群の泡立ち ■汚れにしっかり留まる	20L	RM 58 ASF	6.295-100.0	強アルカリ性 泡 無リン ph 13.1	温水器での使用は 60℃まで。 汚れ、洗浄面の状態に応じて濃度を希釈して使用。 液体洗剤を泡状にして使用。 フォーム用ノズルを使用して散布。洗浄剤を散布した表面が乾かないようにすること。
フォームクリーナー 酸性	食品製造機器、タンクに付着したスケールやサニタリーの黄ばみなどに。強酸性で、スケール除去に効果的。泡が汚れに長時間付着することで、効果的に洗浄。	■抜群の泡立ち ■汚れにしっかり留まる	20L	RM 59 ASF	6.295-192.0	強酸性 泡 無リン ph 1.8	温水器での使用は 60℃まで。 フォーム用ノズルを使用して散布。大理石など酸に弱い材質の表面への使用不可。有毒ガスが発生する恐れがあるため、塩素化合物との同時使用は厳禁。
洗浄・除菌クリーナー	厨房機器の洗浄と除菌に。除菌と洗浄が同時に行えるため作業時間とコストを同時に削減。	■洗浄と除菌が一度に可能 ■素材にやさしい	5L	RM 732	6.295-596.0	弱アルカリ性 無リン ph 10	汚れ、洗浄面の状態に応じて濃度を希釈して使用。 【注意点】 温水使用は 60℃まで。 使用前に簡易洗浄をすること。 食品に触れる部分は十分にすすぐこと。
フロア Pro（床洗浄機用洗浄剤）							
ワックス剥離剤	床用のワックス、ポリマーコーティングの剥離に使用。リノリウムやゴム床などアルカリに敏感な床面に。	■リノリウムやゴム床などに ■ 1-3% に薄める ■経済的な濃縮タイプ ■通常の洗浄剤としても使用可能、アルカリに敏感な床に	10L	RM 754 ASF	6.295-811.0	弱アルカリ性 無リン ph 10.5	汚れ、洗浄面の状態に応じて濃度を希釈して使用。 【注意点】 木製、コルク製、ラミネート床には使用不可。剥離剤を散布した表面が乾かないよう注意。
ワックス	長尺シート材、P タイルなどのハードフロアの床材の保護・艶出し用ワックス。	■ 2 層塗膜でも十分なコーティング ■耐摩耗性、床への密着性が高い ■原液使用	5L	RM 782	6.295-816.0	中性 無リン ph 8.6	原液で使用。モップで均一に塗り広げて乾燥させる。 【注意点】 使用前に目立たない場所でテストしてから使用すること。コーティングされていない木製、コルク、パーケットフローリングには使用不可。
カーペット Pro（カーペットリンスクリーナー、カーペット洗浄機用）							
速乾クリーナー	カーペットや布張り家具などに付着した水溶性のシミや皮脂汚れ、黒ずみなどの洗浄に。	■速乾性の洗浄剤 ■漂白剤フリーで素材にやさしい	10L	RM 767	6.295-198.0	中性 無リン ph 6.4	洗浄剤塗布後、吸引して清水ですすぎ洗浄。 【注意点】 使用前に目立たない場所でテスト洗浄してから使用すること。換気をしながら使用すること。

ワーク&プロテクション

高圧洗浄機やドライアイスブラスターのように噴出系のマシンをご使用の際は、必ずゴーグルを着用してください。また、ドライアイスでの低温やけどや、超高圧洗浄での跳ね返りからの保護として手袋の着用も推奨いたします。

1. イヤープロテクター

2. 保護ゴーグル

3. 保護手袋

商品名	No.	注文番号	数量	情報
ワーク & プロテクション				
イヤープロテクター	1	6.321-207.0	1	防音と耳の保護（高圧洗浄機、超高圧洗浄機、アイスブラスター等対象）
保護ゴーグル	2	6.321-208.0	1	洗浄物や対象物の飛散、はね返りから目を保護（高圧洗浄機、超高圧洗浄機、アイスブラスター等対象）
保護手袋	3	6.321-210.0	1	低温やけど、金属のバリ、カスなどから手を保護（高圧洗浄機、超高圧洗浄機、アイスブラスター等対象）

アフターサービスのご紹介

信頼のアフターサービス体制

お客様に満足していただくための、ケルヒャーのサービス体制

安心

• スピーディーな対応

故障によるご不便を素早く解消するために、ケルヒャーでは、豊富な部品在庫を国内に確保しております。

• 顧客管理システム「One View」によるカスタマーケア

お客様登録データを活用した継続的なサポートをいたします。

充実

• 全国 16 カ所の営業拠点と 26 の修理提携店 ※

全国 16 カ所の営業拠点、そしてケルヒャーの製品研修を受けた 29 の修理提携店が、迅速にお客様をサポートします。

• 定期点検も充実

ケルヒャー製品を末永くお使いいただくために、故障を未然に防ぐ、定期点検契約（メンテナンス）もご用意しております。

信頼

• 確かなクオリティと、徹底した出荷前点検

ドイツの厳格な生産工程を経て製造された製品は、現地でのチェックをパスした後、日本へと運ばれます。国内でも、各地へ出荷する前に 1 台 1 台再チェックを行い、完璧な状態で製品を送り出しています。

• ケルヒャーを知り尽くしたエンジニアが点検・修理

定期的な研修によって、常にエンジニアの技術力向上に努めています。



※ 2023年9月時点のデータです。

ケルヒャー・ケアで購入後も安心

業務用対象製品に製品保証に加え定期点検訪問を付帯

「ケルヒャー・ケア」とは、業務用対象製品をお買い上げいただいたお客様に定期点検訪問を付帯したアフターサービスです。※

サービスパックのメリット

■ エンジニアの訪問による定期点検

ケルヒャー製品を知りつくしたエンジニアが無償で点検に伺います。お客様が安心して 安全にお使いいただけるように点検・整備を行います。

■ 清掃機器のプロならではのアドバイス

点検だけでなく、操作方法、日常点検の仕方やお手入れの方法など、豊富な知識を持ったエンジニアが丁寧にアドバイスし、お客様の信頼にお応えします。

■ メンテナンスコストを削減

消耗品の交換など軽微な作業であれば、点検と合わせて無償で行います。連絡時に詳しくお聞かせ下さい。訪問時に持参しますので、出張費·工賃を節約できます。（部品代金は有償となります）

※ 定期点検の付帯は対象製品が限られます。また、適応期間と点検回数が対象製品により異なります。



「ケルヒャー・ケア」付帯対象機種及び点検回数はホームページからご確認いただけます。

https://www.kaercher.com/jp/service/support_pro/karcher_care.html

ケルヒャーのサービスパック

安全性、稼働率、コスト管理の解決への道しるべ

製品の本来の性能を維持するためには、定期的なメンテナンスが欠かせません。安心して製品をご使用いただくために、ケルヒャーではお客様のご要望に合わせた 3 つのサービスパックをご用意しています。

予防整備と修理対応による機能保証	プラチナ	定額で支出計画を立てたい方
故障防止のための予防整備	シルバー	ダウンタイムを極力減らしたい方
定期点検の実施	ブロンズ	定期的に技術者の点検を受けたい方

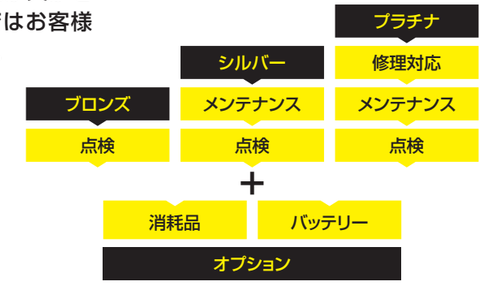

サービスパックのメリット

コストが削減できる

- コストが事前に計算でき、透明性と公正性があります。
- ご使用の製品の信頼性がさらに高まり、予期しない修理作業が必要になる可能性はさらに低くなります。
- 純正部品と教育を受けた経験豊富なサービスエンジニアを備えた「ケルヒャー品質」を保証します。
- お客様のご希望によって分割払い、または一括払いを選択できます。

時間の節約

- お使いの製品のダウンタイムが発生する可能性を最小限にし、信頼性と製品寿命を最大限にします。
- ケルヒャーのサービスエンジニアによる迅速な対応により、お使いの製品は最大限に稼働することができます。

主業務への集中

- 教育を受けた経験豊富なサービスエンジニアがお客様の製品のメンテナンスについて計画とアドバイスを行いますので、時間と労力を無駄にすることはありません。

こうなる前に…　お客様の実例

高圧洗浄機

定期的に交換が必要なポンプオイルを長い間交換していなかった為、ポンプ内部のベアリングが破損してしまい、破片が内部で飛散し、モーター交換を要する大規模な修理となってしましました。



長い間ボイラーの着火不良で使用していたため、ボイラー内部のヒートコイルが汚れてしまい、異臭や白煙が発生することとなり、洗浄が必要となりました。

床洗浄機

清掃担当者が変わり、ブラシ交換をするタイミングを知らずに使用していた為、ブラシが極端に消耗した上に一部が削れてしまいました。削れる際に回転部に大きな力がかかり、ブラシの軸を交換する修理となりました。

ずっと問題なく使用できていると思った機械が実は見えない場所で錆や汚れが蓄積しており多数の部品交換が必要な修理となりました。

スイーパー

メインブラシの回転軸に紐状のゴミが巻き付いた状態で使用し、回転部に過負荷がかかってしまい、ベルトが切れてしまった為、メインブラシが回転しない状態となりました。

バッテリーのメンテナンスを怠ってしまい、ケーブルの銅が酸化して発生する錆びやバッテリー内部の硫酸塩がバッテリー端子の周りに大量に付着して固まってしまいました。

ケルヒャーのサービス体制

小型機の修理（センター修理サービス）

修理品を修理センターへ送付いただきます。
スピード修理（上限金額を指定、見積り無し）、または、見積り修理（分解調査の上、個別見積り有り）をお選びいただけます。

スピード修理

上限金額を指定、見積り無し。すぐに修理作業に取り掛かります。
上限金額を超える場合はご連絡差し上げます。

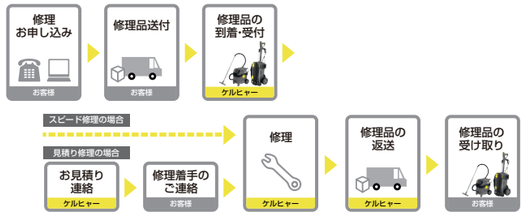

見積り修理

分解調査の上、個別の詳細見積りをお出しします。修理キャンセルの場合は、分解診断書を申し受けますので、予めご了承ください。
お客様の地域によって対応する修理センターが異なります。

60Hz 地域（西日本全域） 神戸修理センター	50Hz 地域（東日本全域） 仙台修理センター

送り先の詳細はホームページからご確認いただけます。

https://www.kaercher.com/jp/service/support_pro/repair_menu/repair_s.html

中・大型機の修理（支店持ち込み修理・出張修理サービス）

支店持ち込み修理

お近くのケルヒャージャパンの拠点まで修理機を送付いただき、修理完了後、お客様へ返送いたします。
修理品をお預かりしましたら、故障診断を行い、お見積り（有料）を提出します。お見積り料金は製品によって異なります。詳しくはお問い合わせください。

出張修理

サービスエンジニアが、お客様の現場にお伺いして修理します。
お客様の現場へ伺う日程を調整させていただきます。

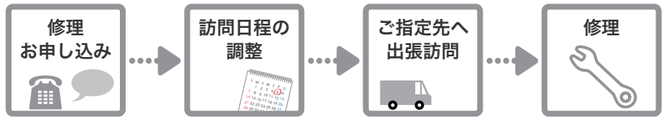

修理のご用命はこちらから

お電話・FAX からのお申し込み

TEL: 045-777-7410
FAX: 045-438-1320

受付時間：9：00 ～ 17：00　月曜～金曜（祝日・当社休日を除く）
お申し込みの際は、事前に次の点をご確認の上ご連絡ください。
①機種名　②ご購入時期　③故障状況

ホームページからのお申し込み受付

https://www.kaercher.com/jp/service/support_pro/repair_menu.html