

## Kaltwasser-Hochdruckreiniger

# HD 13/18-4 S CLASSIC PLUS FARMER

Der robuste Kaltwasser-Hochdruckreiniger HD 13/18-4 S Classic Plus Farmer ist für harte Belastungen im täglichen Einsatz geschaffen. Typisch Superklasse: zuverlässige Reinigung dank starker Leistung.




OPTIONAL

Anbausatz manuelle Schlauchtrommel  
mit 20 m HD-Schlauch  
Bestell-Nr.: 2.639-336.0



NEU



Bestell-Nr.

9.702-427.0

- Robuste Kurbelwellenpumpe mit Keramikkolben
- Stahlrohrrahmen
- Luft-/wassergekühlter Motor

### Technische Daten

Stromart	Ph / V / Hz	3 / 376 - 424 / 50
Fördermenge	l/h	700 - 1300
Zulauftemperatur	°C	60
Arbeitsdruck	bar / MPa	50 - 180 / 5 - 18
Max. Druck	bar / MPa	240 / 24
Anschlussleistung	kW	8,8
Anschlusskabel	m	5
Düsengröße		075
Gewicht (mit Zubehör)	kg	70,2

### Ausstattung

HD-Schlauch, 2 Stück	■ 2 x 10 m / DN 8, 315 bar
Strahlrohr	■ 840 mm
Rotordüse	■
Powerdüse + Niederdruckdüse + Kupplung	■
4-poliger Drehstrommotor mit Luft- und Wasserkühlung	■
Druckabschaltung	■
Integrierter Wasserfeinfilter	■
Doppelstrahlrohr	■ 960 mm
Wassereingang aus Messing	■

■ Im Lieferumfang enthalten.

### Leistungsstarke und robuste Kurbelwellenpumpe mit Zylinderkopf aus Messing und Kolben mit Keramikhülsen

- Hohe Leistung bei hoher Effizienz.
- Lange Standzeiten bei geringen Wartungskosten.
- Mit Ansaugfunktion und bis zu 60 °C Wassertemperatur.


### Robuster Stahlrahmen mit großen Rädern für maximale Mobilität

- Schützt die Maschine auch bei widrigen Umgebungsbedingungen.
- Einfach und praktisch zu transportieren.
- Integrierte Aufbewahrungsmöglichkeiten für Zubehör.

### Classic-Zubehör mit EASY!Lock-Anschlüssen

- Schneller Auf- und Abbau sowie einfacher Zubehörwechsel.
- Robustes und langlebiges Zubehör.
- Einfach und intuitiv zu bedienen.

## ZUBEHÖR VON HD 13/18-4 S CLASSIC PLUS FARMER



		Bestell-Nr.	Beschreibung	
<b>KÄRCHER POWERDÜSE</b>				
<b>Powerdüse Spritzwinkel 15°</b>				
Powerdüse 15°, 075	1	2.113-050.0	Flachstrahldüse für hartnäckige Verschmutzungen.	<input checked="" type="checkbox"/>
Powerdüse 15°, 080	2	2.113-051.0		<input type="checkbox"/>
<b>Powerdüse Spritzwinkel 0°</b>				
Powerdüse 0°, 080	3	2.113-038.0	Vollstrahl für besonders hartnäckige Verschmutzungen.	<input type="checkbox"/>
<b>Powerdüse Spritzwinkel 40°</b>				
Powerdüse 40°, 080	4	2.113-057.0	Flachstrahl für hohe Flächenleistung - geeignet für empfindliche Oberflächen	<input type="checkbox"/>
<b>INNENREINIGER</b>				
<b>HKF 50</b>				
HKF 50 P	5	3.631-008.0	Der ATEX-zertifizierte, pneumatisch angetriebene Innenreinigungskopf HKF 50 P aus Edelstahl reinigt kleine und mittelgroße Behälter bis zu 1000 l.	<input type="checkbox"/>
HKF 50 E	6	3.631-009.0	Der HKF 50 E aus Edelstahl ist ein elektrisch angetriebener Innenreinigungskopf, der für die Innenreinigung von Fässern und Behältern bis ca. 1000 l geeignet ist.	<input type="checkbox"/>
<b>HOCHDRUCKPISTOLEN</b>				
<b>Handspritzpistolen</b>				
EASY!Force Umrüstsatz 1 - ab HD-Schlauch	7	4.111-050.0	Zur Umrüstung von Kärcher Hochdruckreinigern mit bereits vorhandenem Hochdruckschlauch: EASY!Force-Umrüstsatz 1 mit EASY!Force-Hochdruckpistole, Strahlrohr und allen Adaptern bis zur Düse.	<input type="checkbox"/>
EASY!Force Umrüstsatz 2 - ab Gerät	8	4.111-051.0	Entwickelt zur Nachrüstung bereits vorhandener Hochdruckreiniger von Kärcher: EASY!Force-Umrüstsatz 2 mit EASY!Force-Hochdruckpistole, Strahlrohr, Hochdruckschlauch und nötigen Adaptern.	<input type="checkbox"/>
EASY!Force Umrüstsatz 3 - Hochdruckpistole	9	4.111-052.0	Passend zu vorhandenem Hochdruckschlauch und Strahlrohr: EASY!Force-Umrüstsatz 3, inklusive EASY!Force-Pistole und allen notwendigen Adaptern zur Aufrüstung Ihres Hochdruckreinigers.	<input type="checkbox"/>
<b>STRAHLROHRE</b>				
<b>Drehbare Strahlrohre</b>				
LED Düsenlicht	10	2.680-002.0	Leuchtstarkes, leichtes LED-Arbeitslicht zur direkten Montage aufs Strahlrohr der EASY!Force-Hochdruckpistole. Für bis zu 5 Arbeitsstunden bessere Sicht bei ungünstigen Lichtverhältnissen.	<input type="checkbox"/>
Strahlrohr, 250 mm, drehbar	11	4.112-027.0	Strahlrohr, 250 mm, drehbar, ergonomisch	<input type="checkbox"/>
Strahlrohr, 400 mm, drehbar	12	4.112-024.0	Strahlrohr, 400 mm, drehbar, ergonomisch	<input type="checkbox"/>
Strahlrohr, 600 mm, drehbar	13	4.112-007.0	Strahlrohr, 600 mm, drehbar, ergonomisch	<input type="checkbox"/>
Strahlrohr, 840 mm, drehbar	14	4.112-006.0	Strahlrohr, 850 mm, drehbar, ergonomisch	<input type="checkbox"/>

■ Im Lieferumfang enthalten. □ Mögliches Zubehör.

## ZUBEHÖR VON HD 13/18-4 S CLASSIC PLUS FARMER



		Bestell-Nr.	Beschreibung	
<b>STRAHLROHRE</b>				
<b>Drehbare Strahlrohre</b>				
Strahlrohr, 1550 mm, drehbar	15	4.112-018.0	Strahlrohr, 1550 mm, drehbar, ergonomisch	<input type="checkbox"/>
Strahlrohr, 2050 mm, drehbar	16	4.112-021.0	Strahlrohr, 2050 mm, drehbar, ergonomisch	<input type="checkbox"/>
Strahlrohrverlängerung, 1000 mm	17	4.112-048.0	Strahlrohrverlängerung mit EASY!Lock-Anschluss. Länge 1.000 mm.	<input type="checkbox"/>
<b>Doppelstrahlrohr</b>				
Doppelstrahlrohr, 960 mm	18	2.112-016.0	Stufenlose Regulierung des Arbeitsdrucks direkt am Handgriff bei voller Wassermenge. Geeignet vor allem für die Landwirtschaft (z. B. Stallreinigung).	<input checked="" type="checkbox"/>
<b>Abgewinkeltes Strahlrohr</b>				
WC- und Regenrinnenstrahlrohr	19	4.112-029.0	Mit Düseneinsatz. Spezielle Form zur Reinigung von Regenrinnen und zur hygienischen Reinigung von Toiletten. Edelstahl	<input type="checkbox"/>
<b>Flexibles Strahlrohr</b>				
Flexibles Strahlrohr, 1050 mm	20	4.112-035.0	Stufenlose Verstellung der Biegung des Strahlrohrs von 20° - 140°. Besonders geeignet für Reinigung von schwer erreichbaren Stellen wie z. B. Dachrinnen, Autodächer, Unterboden oder Radkästen.	<input type="checkbox"/>
Hochdruck Knickgelenk	21	4.112-057.0	Für schwer zugängliche Stellen: Hochdruck-Knickgelenk mit stufenloser Winkelverstellung bis 120°. Einfach direkt am Strahlrohr des Hochdruckreinigers zu montieren.	<input type="checkbox"/>
<b>Rinnenreiner</b>				
Rinnenreinigungsstrahlrohr	22	2.112-015.0	Das Strahlrohr dient zur Reinigung von Rinnenentwässerungssystemen. Durch die Strahlrohrform und der speziellen Düse kann die Reinigung ohne Abnehmen des Abdeckgitters ausgeführt werden.	<input type="checkbox"/>
<b>Unterbodenstrahlrohr</b>				
Unterbodenstrahlrohr	23	4.112-032.0	Fahrbar, für die effektive und bequeme Reinigung der Fahrzeugunterseiten und Kotflügel. Edelstahl. Ohne HD-Düse	<input type="checkbox"/>
<b>Zusatzhandgriff</b>				
Zusatzhandgriff für Strahlrohre EASY!Lock	24	4.321-380.0	Komfortabel in jeder Situation - der Zusatzhandgriff lässt sich einfach am Strahlrohr unserer neuen EASY!Lock-Generation montieren und bietet dann alle Möglichkeiten, Ihre Körperhaltung optimal an die jeweilige Aufgabe anzupassen. Durch das regelmäßige Wechseln der Körperhaltung entlasten Sie Ihren Bewegungsapparat und arbeiten dauerhaft entspannter. Durch das um 360° drehbare Strahlrohr können Sie den Zusatzhandgriff auch während des Betriebs ganz einfach um die Achse drehen und dadurch noch flexibler agieren.	<input type="checkbox"/>
<b>MEHRFACHDÜSEN</b>				
<b>Winkel-Variodüse 0-90°</b>				
Winkel-Variodüse, 080	25	4.113-006.0	Ermöglicht die Veränderung des Hochdruckstrahls von 0°-90° Spritzwinkel-"stufenlos". Dadurch leichte Anpassung an alle Verschmutzungsarten und Oberflächen.	<input type="checkbox"/>
<b>DÜSENVERSCHRAUBUNG / ABSTANDHALTER</b>				
<b>Düsenverschraubung</b>				
Düsenverschraubung	26	4.112-011.0	Düsenverschraubung mit Schutzteil für Hochdruck- und Powerdüsen	<input type="checkbox"/>
<b>HOCHDRUCKSCHLÄUCHE</b>				
<b>Standard mit beidseitiger Verschraubung</b>				
Hochdruckschlauch, 20 m, 315 bar, 2 × EASY!Lock	27	6.110-032.0	Auf beiden Seiten mit der zeitsparenden und robusten EASY!Lock-Handverschraubung ausgerüsteter, 20 m langer Hochdruckschlauch (DN 8). Für Drücke bis zu 315 bar zugelassen.	<input type="checkbox"/>
Hochdruckschlauch, 15 m, 220 bar, 2 × EASY!Lock	28	6.110-042.0	Mit innovativer EASY!Lock-Handverschraubung ausgestattet und für Drücke bis zu 220 bar geeignet: 15 m langer Hochdruckschlauch (DN 10).	<input type="checkbox"/>

Mögliches Zubehör.

## ZUBEHÖR VON HD 13/18-4 S CLASSIC PLUS FARMER



	Bestell-Nr.	Beschreibung	
<b>HOCHDRUCKSCHLÄUCHE</b>			
<b>Standard mit beidseitiger Verschraubung</b>			
Hochdruckschlauch, 20 m, 220 bar, 2 × EASY!Lock	29	6.110-043.0	20 m Länge und die beidseitig vorhandene, extrem zeitsparende und komfortable EASY!Lock-Handverschraubung zählen zu den Hauptmerkmalen dieses Hochdruckschlauchs (DN 10). <input type="checkbox"/>
Hochdruckschlauch, 25 m, 220 bar, 2 × EASY!Lock	30	6.110-044.0	Überzeugende Werte und Grundausstattung: Hochdruckschlauch (DN 10) in 25 m Länge und für Drücke bis zu 220 bar entwickelt. <input type="checkbox"/>
Hochdruckschlauch, 40 m, 220 bar, 2 × EASY!Lock	31	6.110-045.0	40 m langer Hochdruckschlauch mit EASY!Lock-System zur zeitsparenden Handverschraubung (beidseitig). Nenndurchmesser (DN) 10, Arbeitsdruck bis zu 220 bar. <input type="checkbox"/>
Hochdruckschlauch, 15 m, 210 bar, 2 × EASY!Lock	32	6.110-059.0	Ausgelegt für Arbeitsdrücke bis zu 250 bar: Hochdruckschlauch (DN 12) mit einer Länge von 15 m. Verfügt beidseitig über die komfortable EASY!Lock-Handverschraubung. <input type="checkbox"/>
Hochdruckschlauch, 40 m, 210 bar, 2 × EASY!Lock	33	6.110-060.0	Mit EASY!Lock-Handverschraubung und dank 40 m Länge viel Arbeitsspielraum: Hochdruckschlauch (DN 12) mit beidseitiger EASY!Lock-Handverschraubung. Geeignet für Arbeitsdrücke bis 250 bar. <input type="checkbox"/>
Hochdruckschlauch, 10 m, 220 bar, 2 × EASY!Lock	34	6.110-041.0	Überzeugende Werte und Grundausstattung: Hochdruckschlauch (DN 10) in 10 m Länge und für Drücke bis zu 220 bar entwickelt. <input type="checkbox"/>
<b>Longlife 400 mit beidseitiger Verschraubung</b>			
Hochdruckschlauch Longlife, 1,5 m, 400 bar, 2 × EASY!Lock	35	6.110-024.0	1,5 m kurzer Hochdruckschlauch (DN 8). Beidseitig mit komfortabler EASY!Lock-Handverschraubung für robuste und schnelle Verbindungen. Langlebig und für bis zu 400 bar Druck konzipiert. <input type="checkbox"/>
Hochdruckschlauch Longlife, 1,5 m, 400 bar, 1 × EASY!Lock / 1 × M22 × 1,5	36	6.110-069.0	Für bis zu 400 bar Druck geeigneter Hochdruckschlauch (DN 8) mit 2-facher Stahleinlage und 1,5 m Länge. Anschlüsse: M 22 × 1,5 sowie die bequeme und schnelle EASY!Lock-Handverschraubung. <input type="checkbox"/>
Hochdruckschlauch Longlife, 10 m, 400 bar, 2 × EASY!Lock	37	6.110-038.0	Langlebiger, 10 m langer Hochdruckschlauch (DN 8) mit 2-facher Stahleinlage und beidseitiger EASY!Lock-Handverschraubung und ANTI!Twist. Zugelassen für 400 bar Druck. <input type="checkbox"/>
<b>Lebensmittelausführung mit beidseitiger Verschraubung</b>			
Hochdruckschlauch Lebensmittel, 10 m, 250 bar, 2 × EASY!Lock	38	6.110-051.0	Hochdruckschlauch (DN 6), 10 m lang, mit grauer, nicht zeichnender Außendecke. Für den Lebensmittelbereich zugelassen. Beidseitig mit schneller und stabiler EASY!Lock-Handverschraubung. <input type="checkbox"/>
Hochdruckschlauch Lebensmittel, 20 m, 250 bar, 2 × EASY!Lock	39	6.110-052.0	Geeignet für den Lebensmittelbereich: 20 m langer Hochdruckschlauch (DN 8) mit nicht zeichnender, grauer Außendecke, ANTI!Twist und EASY!Lock-Handverschraubungen. <input type="checkbox"/>
<b>Longlife-Lebensmittelausführung mit beidseitiger Verschraubung</b>			
Hochdruckschlauch Lebensmittel Longlife, 10 m, 400 bar, 2 × EASY!Lock	40	6.110-053.0	Mit blauer, nicht zeichnender und gegen tierische Fette resistente Außendecke: langlebiger Hochdruckschlauch (DN 8) mit 10 m Länge, ANTI!Twist und beidseitiger EASY!Lock-Handverschraubung. <input type="checkbox"/>
Hochdruckschlauch Lebensmittel Longlife, 20 m, 400 bar, 2 × EASY!Lock	41	6.110-054.0	Langlebiger, mit 2-facher Stahleinlage und blauer und gegen tierische Fette resistenter Außendecke ausgestatteter Hochdruckschlauch. 20 m lang und mit EASY!Lock-Handverschraubungen. <input type="checkbox"/>
<b>Sonderschläuche</b>			
Hochdruckschlauch gebogen, 1,5 m, 400 bar, 1 × EASY!Lock / 1 × M22 × 1,5	42	6.110-068.0	Zum Anschluss an Schlauchtrommeln: Hochdruckschlauch, mit M 22 × 1,5-Anschluss und gebogener EASY!Lock-Handverschraubung. 1,5 m lang und geeignet für Arbeitsdrücke von bis zu 400 bar. <input type="checkbox"/>

Mögliches Zubehör.

## ZUBEHÖR VON HD 13/18-4 S CLASSIC PLUS FARMER



43-45



46-47



48-49



50



51-52



53



54



56, 64

	Bestell-Nr.	Beschreibung		
<b>ROHRREINIGUNG</b>				
<b>Rohrreinigungsschlauch, DN 6</b>				
Rohrreinigungsschlauch, DN 6, 10 m, max. 250 bar	43	6.110-046.0	Bei dem 10 m langen Rohrreinigungsschlauch handelt es sich um einen besonders flexiblen Hochdruck-Schlauch für die Rohr-Innenreinigung (Gewindeanschluss für Düse R 1/8).	<input type="checkbox"/>
Rohrreinigungsschlauch, DN 6, 20 m, max. 250 bar	44	6.110-008.0	Bei dem 20 m langen Rohrreinigungsschlauch handelt es sich um einen besonders flexiblen Hochdruck-Schlauch für die Rohr-Innenreinigung (Gewindeanschluss für Düse R 1/8).	<input type="checkbox"/>
Rohrreinigungsschlauch, DN 6, 30 m, max. 250 bar	45	6.110-047.0	Bei dem 30 m langen Rohrreinigungsschlauch handelt es sich um einen besonders flexiblen Hochdruck-Schlauch für die Rohr-Innenreinigung (Gewindeanschluss für Düse R 1/8).	<input type="checkbox"/>
<b>Rohrreinigungsdüsen</b>				
Rohrreinigungsdrecksfräser D21/060	46	4.765-002.0	Der rotierende Punktstrahl nach vorne löst hartnäckigste Verschmutzungen. Die drei Strahlen nach hinten sorgen für den nötigen Vorschub sowie eine komfortable Handhabung.	<input type="checkbox"/>
Rohrreinigungsdrecksfräser D21/090	47	4.765-003.0		<input type="checkbox"/>
Rohrreinigungsdrecksfräser D30/060	48	4.765-005.0		<input type="checkbox"/>
Rohrreinigungsdrecksfräser D30/090	49	4.765-010.0		<input type="checkbox"/>
Rohrreinigungsdüse 100	50	5.763-088.0	Rohrreinigungsdüse mit einem Durchmesser von 24 mm. Mit 4 im 30°-Winkel nach hinten gerichteten Düsen.	<input type="checkbox"/>
Rohrreinigungsdüse	51	5.763-019.0	Mit Innengewinde, verschiedene Strahlrichtungen für die saubere, umweltfreundliche Reinigung von verstopften Abflüssen und Rohren. Die Düsenöffnungen sind so ausgerichtet, dass sich die Düse mit Schlauch selbsttätig ins Rohr hineinzieht. Mit R 1/8" Anschluss zur Montage am Rohrreinigungsschlauch. 3 × 30° nach hinten, Ø 16 mm	<input type="checkbox"/>
	52	5.763-016.0	Mit Innengewinde, verschiedene Strahlrichtungen für die saubere, umweltfreundliche Reinigung von verstopften Abflüssen und Rohren. Die Düsenöffnungen sind so ausgerichtet, dass sich die Düse mit Schlauch selbsttätig ins Rohr hineinzieht. Mit R 1/8" Anschluss zur Montage am Rohrreinigungsschlauch. 1 × nach vorne, 3 × 30° nach hinten, Ø 16 mm	<input type="checkbox"/>
	53	5.763-021.0	Mit Innengewinde, verschiedene Strahlrichtungen für die saubere, umweltfreundliche Reinigung von verstopften Abflüssen und Rohren. Die Düsenöffnungen sind so ausgerichtet, dass sich die Düse mit Schlauch selbsttätig ins Rohr hineinzieht. Mit R 1/8" Anschluss zur Montage am Rohrreinigungsschlauch. 3 × 30° nach hinten, Ø 30 mm	<input type="checkbox"/>
Rotierende Rohrreinigungsdüse	54	6.415-440.0	Mit Innengewinde, verschiedene Strahlrichtungen für die saubere, umweltfreundliche Reinigung von verstopften Abflüssen und Rohren. Die Düsenöffnungen sind so ausgerichtet, dass sich die Düse mit Schlauch selbsttätig ins Rohr hineinzieht. Mit R 1/8" Anschluss zur Montage am Rohrreinigungsschlauch. 4 rotierende Strahlen	<input type="checkbox"/>
<b>BODEN- UND FLÄCHENREINIGER</b>				
<b>Flächenreiniger FRV 30</b>				
Gummilippe für FRV 30	55	2.642-910.0	Für glatte Böden im Innenbereich. Die Gummilippe erhöht die Absaugleistung des FRV 30 und minimiert die Wasserrückstände. So ist der Boden bereits nach wenigen Minuten wieder begehbar.	<input type="checkbox"/>
Verlängerungsschlauch 5 m	56	4.440-939.0	5m Verlängerungsschlauch für FRV 30. Inklusive Verbindungsmuffe.	<input type="checkbox"/>

Mögliches Zubehör.


## ZUBEHÖR VON HD 13/18-4 S CLASSIC PLUS FARMER



		Bestell-Nr.	Beschreibung	
<b>BODEN- UND FLÄCHENREINIGER</b>				
<b>Flächenreiniger FRV 30</b>				
Anbausatz Schlauchbefestigung	57	2.642-528.0	Saugnapf zur Befestigung des Absaugschlauchs an glatten Oberflächen.	<input type="checkbox"/>
Anbausatz Schmutzfänger	58	2.642-532.0	Eimer aus verzinktem Stahl dient zum Auffangen von Grobschmutz und zur Befestigung des Absaugschlauchs im Außenbereich.	<input type="checkbox"/>
Flächenreiniger FRV 30	59	2.111-010.0	Mit der integrierten, automatischen Absaugung des Schmutzwassers macht der FRV 30 die Flächenreinigung noch effizienter und ermöglicht die Anwendung im Innen- und Außenbereich. Das lästige Abspülen der Oberfläche nach der Reinigung entfällt, da das Schmutzwasser durch den mitgelieferten 5 m Absaugschlauch gezielt abgeführt werden kann. Nicht zeichnende Lenkrollen und die 2-fache Keramiklagerung sind weitere Qualitätsmerkmale. Gerätespezifisches Düsenkit muss separat bestellt werden. Max. 250 bar / 1000 l/h / 60°C.	<input type="checkbox"/>
<b>Flächenreiniger FR 30 Me</b>				
Flächenreiniger FR 30 Me	60	2.111-013.0	Hochwertiger, heißwasserbeständiger Flächenreiniger mit Edelstahlgehäuse. 2-fache Keramiklagerung, nicht zeichnende Lenkrollen, integrierter Saugschlauch-Anschluss für Absaugung des Spritzwassers. Bestens geeignet für die Innenreinigung und den Lebensmittelbereich. Gerätespezifisches Düsenkit muss separat bestellt werden. Max. 250 bar / 1100 l/h / 80 °C	<input type="checkbox"/>
<b>Flächenreiniger FR 50 Me</b>				
Flächenreiniger FR 50 Me	61	2.111-023.0	Mit 500 mm Arbeitsbreite eignet sich der FR 50 besonders für große Flächen. Heißwasserbeständig, Edelstahlgehäuse, 2-fache Keramiklagerung, komfortabler Schubbügel, nicht zeichnende Lenkrollen und integrierte RM-Zudosierung im Niederdruck. Gerätespezifisches Düsenkit muss separat bestellt werden. Max. 250 bar/ 1800 l/h / 80 °C	<input type="checkbox"/>
<b>Gerätespezifische Düsenkits für FR</b>				
Düsenkit für FR, 1100 l/h - 1300 l/h	62	2.639-188.0	Gerätespezifisches Düsenkit bestehend aus Powerdüsen und Verschraubungen. Für die optimale Leistung von Kärcher Flächenreinigern (1100 bis 1300 l/h).	<input type="checkbox"/>
<b>Gerätespezifische Düsenkits für FRV</b>				
Düsenkit für FRV, 080	63	2.642-982.0	Gerätespezifisches Düsenkit Kärcher Powerdüsen und Treibdüse für FRV 30.	<input type="checkbox"/>
<b>Flächenreiniger FRV 30 Me</b>				
Verlängerungsschlauch FRV 30 Me und FRV 50 Me	64	4.441-040.0	5-m-Verlängerungsschlauch für FRV 30 Me. Inkl. Verbindungsmuffe.	<input type="checkbox"/>
Flächenreiniger FRV 30 Me	65	2.111-012.0	Dank automatischer Schmutzwasser-Absaugung macht der Flächenreiniger FRV 30 Me aus Edelstahl die Flächenreinigung im Innen- und Außenbereich noch effizienter. Heißwasserreinigung bis 85 °C.	<input type="checkbox"/>
<b>Flächenreiniger FRV 50 Me</b>				
Flächenreiniger FRV 50 Me	66	2.111-024.0	Flächenreinigung mit automatischer Schmutzwasserabsaugung für besonders große Flächen - dies bedeutet der FRV 50 Me. Heißwasserreinigung bis 85 °C. Der FRV 50 Me verfügt über einen temperaturbeständigen 10-m-Absaugschlauch aus Polyurethan. Nicht zeichnende Lenkrollen und die 2-fache Keramiklagerung sind weitere Qualitätsmerkmale. Gerätespezifisches Düsenkit muss separat bestellt werden. Max. 250 bar / 2000 l/h / 85 °C.	<input type="checkbox"/>
<b>SCHAUMSYSTEME</b>				
<b>Becher-Schaumlanze</b>				
Becher-Schaumlanze Basic 3, 900 l/h - 2500 l/h	67	4.112-055.0	Hochwertig, einfach, robust: Becher-Schaumlanze Basic 3 für Hochdruckreiniger mit 900-2500 l/h Schwemmlistung. Halbiert den Reinigungsmittelverbrauch bei bester Schaumqualität.	<input type="checkbox"/>
RM Behälter 1l für Becher-Schaumlanze Basic	68	5.071-414.0	Zum schnellen Wechsel des Reinigungsmittels: zusätzlicher 1-Liter-Reinigungsmittel-Behälter für Schaumlanze Basic (2.112-053.0, 2.112-054.0 und 2.112-055.0).	<input type="checkbox"/>
RM Behälter 1l für Becher-Schaumlanze Advanced	69	6.414-050.0	Zusätzlicher 1-Liter-Reinigungsmittel-Behälter für den schnellen Wechsel des Reinigungsmittels für Schaumlanze Advanced (2.112-017.0 und 2.112-018.0).	<input type="checkbox"/>
Becher-Schaumlanze Advanced 3, 900 l/h - 2500 l/h	70	4.112-065.0	Speziell ausgelegt zur Verwendung mit aggressiven Reinigungsmitteln: hochwertige Becher-Schaumlanze Advanced 3 mit Sprühwinkeleinstellung und Ecobrass für Hochdruckreiniger von Kärcher.	<input type="checkbox"/>

Mögliches Zubehör.

## ZUBEHÖR VON HD 13/18-4 S CLASSIC PLUS FARMER



	Bestell-Nr.	Beschreibung	
<b>SCHAUMSYSTEME</b>			
<b>Becher-Schaumlanze</b>			
Becher-Schaumlanze DUO Advanced 3, 900 l/h – 2500 l/h	71	4.112-069.0	Zur Verwendung mit aggressiven Reinigungsmitteln konzipierte Becher-Schaumlanze DUO Advanced 3. Mit direkter Umschaltung auf Hochdruckreinigung, Sprühwinkelinstellung und 2-l-Tank. <input type="checkbox"/>
<b>Inno Foam Set</b>			
Inno Foam Set mit RM-Injektor	72	2.112-000.0	HD-Schaumsystem zum Einsatz mit mobilen u. stationären HD / HDS Geräten für Reinigung u. Desinfektion. Doppelstrahlrohr m. Schaumdüse und Umschaltung auf HD-Strahl zum Klarspülen etc., RM-HD-Injektor mit präzisiertem Dosierventil 0-5 %. Die Düsenkits für unterschiedliche Geräteklassen (siehe Düsenkits) müssen separat bestellt werden. <input type="checkbox"/>
<b>Easy Foam Set</b>			
Easy Foam Set mit RM-Injektor	73	2.112-010.0	HD Schaumsystem für mobile u. stationäre HD / HDS-Geräte zur Reinigung und Desinfektion. Schaumdüse für Anschluss an HD-Strahlrohr und RM-HD-Injektor mit präzisiertem Dosierventil 0-5 %. Die Düsenkits für unterschiedliche Geräteklassen (siehe Düsenkits) müssen separat bestellt werden. <input type="checkbox"/>
<b>Düsenkits zu Inno / Easy Foam Set</b>			
Düsenkit 110 zu Inno / Easy Set für HD 13/18	74	2.111-022.0	Optimale Anpassung an unterschiedliche Geräteleistungen für wirtschaftlichen Einsatz. <input type="checkbox"/>
<b>Anbausatz Schaumdüse</b>			
Anbausatz Schaumdüse	75	2.112-013.0	Zur dosierten Ausbringung von Schaummittel im Sanitär- und Lebensmittelbereich bzw. wo lange Einwirkzeit notwendig ist: Montage am Strahlrohr anstelle der HD-Düse <input type="checkbox"/>
<b>ZUMISCHUNG / INJEKTOREN</b>			
<b>Reinigungsmittel-Injektor</b>			
Edelstahl-Injektor Kit für HDS 12/18-4S	76	6.645-763.0	Der Injektor aus Edelstahl wird im Set inklusive passendem Ansaugschlauch und -filter für den Hochdruckreiniger HDS 12/18-4 S geliefert und an dessen Hochdruckausgang montiert. <input type="checkbox"/>
RM-Injektor für Hoch- und Niederdruck (ohne Düsen)	77	4.637-032.0	Zudosierung von Reinigungsmitteln. Im Hoch- und Niederdruck separat vom Gerät. Dosierung bis zu 15 % <input type="checkbox"/>
RM-Injektor für Hochdruck (ohne Düse)	78	4.637-033.0	Reinigungsmittel-Zudosierung im Hochdruck 3-5% <input type="checkbox"/>
<b>Düseneinsatz zu Bestell-Nr. 4.637-032.0</b>			
Düseneinsatz ab 1100 l/h - HD	79	4.769-002.0	Hochdruck für Geräte ab 1.100 l/h <input type="checkbox"/>
Düseneinsatz ab 1100 l/h - ND	80	4.769-006.0	Niederdruck für Geräte ab 1.100 l/h <input type="checkbox"/>
<b>SCHNELLKUPPLUNG</b>			
Schnellkupplung	81	2.115-000.0	Zum Schnellwechsel zwischen verschiedenen Strahlrohren / Zubehören. Optimal abgestimmt auf Kärcher Spritzeinrichtung, passend für Schnittstelle Pistole / Strahlrohr. Mit EASY!Lock Innengewinde. <input type="checkbox"/>
Stecknippel	82	2.115-001.0	Gehärteter Edelstahl-Stecknippel für Schnellkupplung 2.115-000. Mit EASY!Lock Außengewinde. <input type="checkbox"/>
<b>FASS- UND BEHÄLTERREINIGUNG</b>			
ABS Schlammsauger	83	2.641-798.0	Zum Anschluss an den Hochdruckschlauch von Kärcher Hochdruckreinigern: leistungsstarker Schlammsauger zur Umrüstung von Hochdruckreinigern zu Schmutzpumpen. <input type="checkbox"/>
<b>SONSTIGES ZUBEHÖR HD</b>			
Münzfernbedienung	84	2.644-029.0	Münzfernbedienung mit elektronischem Münzprüfer zum Anschluss eines Hochdruckreinigers als Vorwaschgerät. Steckdose und Stromkabel sind bitte bauseits vorzusehen. <input type="checkbox"/>

Mögliches Zubehör.

## ZUBEHÖR VON HD 13/18-4 S CLASSIC PLUS FARMER



	Bestell-Nr.	Beschreibung	
<b>SONSTIGES ZUBEHÖR HD</b>			
Strahlpistole	85 2.869-067.0	Kurze Rüstzeit, leichter Transport, Sofortabschaltung - die Strahlpistole ist die kostengünstige Reinigungsmethode für kleine bis mittlere Flächen aller Art. Druck/Wassermenge regulierbar.	<input type="checkbox"/>
<b>KUPPLUNGSTEILE</b>			
<b>Drehkupplung</b>			
Drehkupplung	86 4.111-021.0	Verhindert zuverlässig das Verdrehen von HD-Schläuchen. Anschluss EASY!Lock. Griffschutz	<input type="checkbox"/>
<b>Verbindungsstück</b>			
Schraubstutzen für Flächenreiniger und Servo-Control-Regler	87 4.111-022.0	Zur Befestigung von HD-Düsen und Zubehörteilen direkt an der HD-Pistole (mit Düsenverschraubung) - 1 x EASY!Lock 22 / 1 x EASY!Lock 20	<input type="checkbox"/>
Y-Verteiler	88 4.111-024.0	bietet die Möglichkeit zwei Spritzeinrichtungen an das Gerät anzuschließen. Montage am Hochdruckausgang.	<input type="checkbox"/>
Kurzspritzeinrichtung	89 4.111-038.0	Zur Befestigung von HD-Düsen und Zubehörteilen direkt an der HD-Pistole (mit Düsenverschraubung). Nicht kompatibel für Dreifachdüsen.	<input type="checkbox"/>
<b>Adapter EASY!Lock</b>			
Adapter 1 M22AG-TR22AG	90 4.111-029.0	Adapter 1 zur Verbindung Schlauch alt mit Schlauch neu	<input type="checkbox"/>
Adapter 2 M22IG-TR22AG	91 4.111-030.0	Adapter 2 zur Verbindung Gerät alt mit Schlauch neu und Pistole alt mit Schlauch neu	<input type="checkbox"/>
Adapter 3 M22IG-TR22AG	92 4.111-031.0	Adapter 3 zur Verbindung Pistole alt mit Strahlrohr neu und Servoregler neu	<input type="checkbox"/>
Adapter 4 TR22IG-D11	93 4.111-032.0	Adapter 4 zur Verbindung Pistole neu mit Schlauch alt Swivel	<input type="checkbox"/>
Adapter 5 TR22IG-M22AG	94 4.111-033.0	Adapter 5 zur Verbindung Pistole neu mit Strahlrohr alt und Servoregler neu mit Strahlrohr alt	<input type="checkbox"/>
Adapter 6 TR22IG-M22AG	95 4.111-034.0	Adapter 6 zur Verbindung Gerät neu mit Schlauch alt und Schlauch alt mit Pistole neu	<input type="checkbox"/>
Adapter 7 M18IG-TR20AG	96 4.111-035.0	Adapter 7 zur Verbindung Strahlrohr alt mit Düse neu	<input type="checkbox"/>
Adapter 8 TR20IG-M18AG	97 4.111-036.0	Adapter 8 zur Verbindung Strahlrohr neu mit Düse alt	<input type="checkbox"/>
Adapter 9 Schlauchverlängerung EASY!Lock	98 4.111-037.0	Adapter 9 zur Verbindung Schlauch neu mit Schlauch neu	<input checked="" type="checkbox"/>

Mögliches Zubehör.



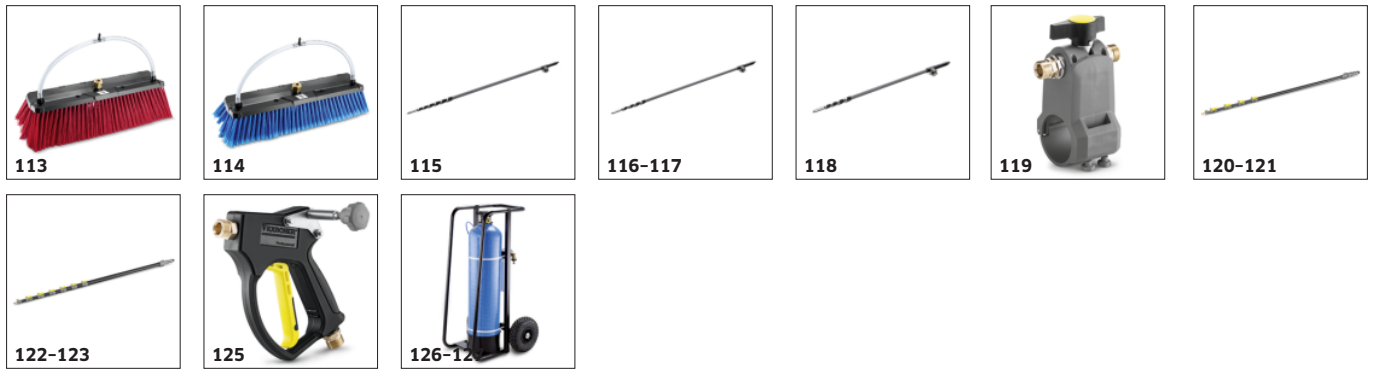
## ZUBEHÖR VON HD 13/18-4 S CLASSIC PLUS FARMER



		Bestell-Nr.	Beschreibung	
<b>KUPPLUNGSTEILE</b>				
<b>Adapter EASY!Lock</b>				
Adapter 12 Drehkupplung EASY!Lock 22 IG - M22 x 1,8 AG	99	4.111-046.0	Drehbarer Adapter zur Verbindung von HD-Schläuchen mit M 22x1,5-Anschluss und der EASY!Force-Hochdruckpistole	<input type="checkbox"/>
<b>SCHLAUCHTROMMELN</b>				
<b>Anbausatz Schlauchtrommel manuell</b>				
Anbausatz Schlauchtrommel für HD-Superklasse, 20 m	100	2.110-008.0	ABS Schlauchtrommel zur Montage am Gerät. Zur sicheren und platzsparenden Aufbewahrung der Hochdruckschläuche (mit Verbindungsschlauch zum HD-Ausgang des Gerätes). Unter Druck drehbar mit Anschluss 22 x 1,5.	<input type="checkbox"/>
<b>Automatische, selbstaufrollende Schlauchtrommeln zur Wandmontage</b>				
Automatische Schlauchtrommel Kunststoff inkl. HD-Schlauch, 15 m	101	2.639-257.0	Federgetriebene und betriebsbereite, automatische Schlauchtrommel zur Wandmontage. Vereinfacht das Handling des Hochdruckschlauchs, verkürzt Rüstzeiten und erhöht die Arbeitssicherheit.	<input type="checkbox"/>
Automatische Schlauchtrommel, Stahl pulverbeschichtet / Kunststoff, 20 m	102	6.392-074.0	Automatische Schlauchtrommel für 20 m Hochdruckschlauch. Die Konsole besteht aus pulverbeschichtetem Stahl, die Trommel ist aus Kunststoff gefertigt.	<input type="checkbox"/>
Automatische Schlauchtrommel Edelstahl / Kunststoff, 20 m	103	6.392-083.0	Automatische Schlauchtrommel für 20 m Hochdruckschlauch. Die Konsole besteht aus Edelstahl, die Trommel ist aus Kunststoff gefertigt.	<input type="checkbox"/>
Automatische Schlauchtrommel, lackiert, 20 m	104	6.392-106.0	Schlauchtrommel, Automatik, 20 m, Konsole aus lackiertem Stahl, Trommel aus Kunststoff	<input type="checkbox"/>
Automatische Schlauchtrommel, basaltgrau lackiert, 20 m	105	6.392-105.0	Selbstaufrollende Schlauchtrommeln bieten höchste Sicherheit und Komfort beim Auf- und Abrollen des HD-Schlauchs. Beispielsweise Bestell-Nr. 6.110-011.0 (DN 8, 20 m, 315 bar) oder Bestell-Nr. 6.110-028.0 (DN 8, 20 m, 400 bar Longlife).	<input type="checkbox"/>
Automatische Schlauchtrommel, Edelstahl inkl. Schwenkhalter, 20 m	106	6.392-076.0	Automatische Schlauchtrommel mit Schwenkhalter (Edelstahl)	<input type="checkbox"/>
Automatische Schlauchtrommel, Edelstahl, 40 m	107	6.392-442.0	Selbstaufrollende Schlauchtrommeln bieten höchste Sicherheit und Komfort beim Auf- und Abrollen des HD-Schlauchs. Passender HD- Schlauch beispielsweise Bestell-Nr. 6.110-076.0 (DN 8, 40 m, 400 bar, 1 x AVS-Schlauchtrommelanschluss).	<input type="checkbox"/>
Schwenkhalter pulverbeschichtet	108	2.639-931.0	Schwenkhalter zur Befestigung der automatischen Schlauchtrommel an der Wand. Für maximalen Aktionsradius und Flexibilität mit dem HD-Schlauch. Schwenkbar um 120°. Aus verzinktem Stahl.	<input type="checkbox"/>
Schwenkhalter Edelstahl	109	2.641-867.0	Schwenkbarer Wandhalter aus Edelstahl (für 2.641-866). Dieser ermöglicht maximale Flexibilität und Komfort beim Handling des HD-Schlauches.	<input type="checkbox"/>
<b>FASSADEN- UND SOLARREINIGUNG</b>				
<b>Bürsten</b>				
iSolar 800 Advanced	110	6.368-095.0	Für 1100-1300 l/h Wasserleistung: Der wasserbetriebene 800 mm Bürstenkopf iSolar mit 2 gegenläufigen Scheibenbürsten und flexiblem Winkelgelenk macht Photovoltaikanlagen gleichmäßig sauber.	<input type="checkbox"/>
iSolar 400 Advanced	111	6.368-093.0	Die wasserbetriebene Scheibenbürste iSolar 400 (400 mm Arbeitsbreite) ist für 1100-1300 l/h Wasserleistung ausgelegt. Für kleine bis mittlere Photovoltaikanlagen (auch aufgeständerte).	<input type="checkbox"/>
Bürste hart	112	6.960-133.0	Bürste mit harter Beborstung zur Reinigung von Industriefassaden, Bodenbelägen und zur Entfernung von Grobschmutz. Einfache Montage an Teleskopstangen oder Hochdrucklanzen von Kärcher.	<input type="checkbox"/>

Mögliches Zubehör.

## ZUBEHÖR VON HD 13/18-4 S CLASSIC PLUS FARMER



	Bestell-Nr.	Beschreibung		
<b>FASSADEN- UND SOLARREINIGUNG</b>				
<b>Bürsten</b>				
Bürste medium	113	6.960-134.0	Reinigt Fassaden, Rollläden und Textilgewebe optimal: die Bürste mit mittelharter Beborstung zur schnellen und einfachen Anbringung an Teleskopstangen oder Hochdruckkanzen von Kärcher.	<input type="checkbox"/>
Bürste weich	114	6.960-135.0	Zur einfachen Montage an Teleskopstangen oder Hochdruckkanzen von Kärcher: Bürste mit weicher Beborstung für eine gründliche Reinigung sensibler Oberflächen wie Glas oder Solaranlagen.	<input type="checkbox"/>
<b>Teleskopstangen</b>				
iSolar TL 14 C (ohne Schlauch)	115	4.110-002.0	Teleskopstange aus Vollcarbon für maximale Steifigkeit bei minimalem Gewicht. Mit 14 m max. Reichweite und praktischen Schnellverschlüssen für leichtes Ein- und Ausfahren.	<input type="checkbox"/>
iSolar TL 10 C (ohne Schlauch)	116	4.110-007.0	Die Teleskopstange aus Vollcarbon bietet maximale Steifigkeit bei minimalem Gewicht. Sie hat eine Reichweite von bis zu 10 m und ist mit praktischen Schnellverschlüssen ausgestattet - für komfortables Ein- und Ausfahren. Die Drehzahlregulierung erfolgt per Kugelhahn, der eine einfache Handhabung sicherstellt. Aus Gründen der Arbeitssicherheit ist das unterste Stangenelement zur elektrischen Isolation aus einer Carbon-Glasfaser-Mischung gefertigt.	<input type="checkbox"/>
iSolar TL 10 H (ohne Schlauch)	117	4.110-003.0	Teleskopstange aus Carbon-Glasfaser-Mischung für maximale Steifigkeit bei minimalem Gewicht. Mit 10 m max. Reichweite und praktischen Schnellverschlüssen für leichtes Ein- und Ausfahren.	<input type="checkbox"/>
iSolar TL 7 H (ohne Schlauch)	118	4.110-004.0	Teleskopstange aus Carbon-Glasfaser-Mischung für maximale Steifigkeit bei minimalem Gewicht. Mit 7,2 m max. Reichweite und praktischen Schnellverschlüssen für leichtes Ein- und Ausfahren.	<input type="checkbox"/>
TL Niederdruckadapter	119	4.580-097.0	TL Niederdruckadapter bestehend aus einem Kugelhahn zur werkzeuglosen Montage an Teleskopstangen. Speziell für Einsätze mit rotierenden Hochdruckbürsten geeignet.	<input type="checkbox"/>
Teleskopstange TL 7 F	120	4.762-609.0	Teleskopstange TL 7 F mit bis zu 7 m Reichweite aus robuster und leichter Glasfaser. Mit praktischen Schnellverschlüssen für einfaches Ein- und Ausfahren.	<input type="checkbox"/>
Teleskopstange TL 7 H	121	4.762-610.0	Multifunktionale Hybrid-Teleskopstange TL 7 H aus einer gleichzeitig steifen wie leichten Carbon-Glasfaser-Mischung. Dank Schnellverschlüssen einfach teleskopierbar. Reichweite bis zu 7 m.	<input type="checkbox"/>
Teleskopstange TL 10 H	122	4.762-611.0	Bis zu 10 m Reichweite: Hybrid-Teleskopstange TL 10 H. Bestehend aus Carbon-Glasfaser-Mischung und multifunktional einsetzbar. Einfaches Ein- und Ausfahren dank Schnellverschlüssen.	<input type="checkbox"/>
Teleskopstange TL 10 C	123	4.762-612.0	Carbonfaser-Teleskopstange TL 10 C. Mit bis zu 10 m Reichweite und praktischen Schnellverschlüssen. Multifunktional zur Reinigung von Fassaden, Fenstern oder Solarpanelen einsetzbar.	<input type="checkbox"/>
Teleskopstange TL 14 C	124	4.762-613.0	Maximale Steifigkeit bei minimalem Gewicht: Teleskopstange TL 14 C aus Carbonfaser. Enorme Reichweite von 14 m, multifunktional einsetzbar und dank Schnellverschlüssen einfach zu handhaben.	<input type="checkbox"/>
TL Hochdruckadapter	125	4.775-154.0	TL Hochdruckadapter: flexibel gelagerte Hochdruckpistole zur Hochdruckreinigung mit Teleskopstangen. Ergonomisch, einfach zu montieren, für Rechts- und Linkshänder geeignet.	<input type="checkbox"/>
<b>Wasserenthärtung</b>				
WS 50	126	6.368-463.0	Die mobile Wasserenthärtungseinheit WS 50 verhindert Kalkrückstände auf gereinigten Oberflächen. Dazu entzieht ein spezielles Ionenaustauscherharz dem Wasser die darin gelösten Kalkbestandteile.	<input type="checkbox"/>

Mögliches Zubehör.

## ZUBEHÖR VON HD 13/18-4 S CLASSIC PLUS FARMER



126-127



128



129-131




132



133




134



135



138-139



140

	Bestell-Nr.	Beschreibung		
<b>FASSADEN- UND SOLARREINIGUNG</b>				
<b>Wasserenthärtung</b>				
WS 100	127	6.368-464.0	Die mobile Wasserenthärtungseinheit WS 100 verhindert Kalkrückstände auf gereinigten Oberflächen. Dazu entzieht ein spezielles Ionenaustauscherharz dem Wasser die darin gelösten Kalkbestandteile.	<input type="checkbox"/>
WS Regenerator	128	6.368-465.0	Mit dem Regenerationssystem WS Regenerator lassen sich die Enthärtungspatronen der Wasserenthärtungs-Einheiten WS 50 und WS 100 per Knopfdruck rückspülen und regenerieren.	<input type="checkbox"/>
<b>Schläuche</b>				
TL Hochdruckschlauch 7 m	129	6.392-978.0	Hochwertiger, flexibler HD-Schlauch (mit Gummidecke) für den iSolar TL 7. Die Außenhaut verfügt über besonders gute Gleiteigenschaften beim Ein- und Ausfahren der Teleskopstange.	<input type="checkbox"/>
TL Hochdruckschlauch 10 m	130	6.392-977.0	Hochwertiger, flexibler HD-Schlauch (mit Gummidecke) für den iSolar TL 10. Die Außenhaut verfügt über besonders gute Gleiteigenschaften beim Ein- und Ausfahren der Teleskopstange.	<input type="checkbox"/>
TL Hochdruckschlauch 14 m	131	6.392-976.0	Hochwertiger, flexibler HD-Schlauch (mit Gummidecke) für den iSolar TL 14. Die Außenhaut verfügt über besonders gute Gleiteigenschaften beim Ein- und Ausfahren der Teleskopstange.	<input type="checkbox"/>
<b>Anbausätze und Adapter</b>				
iSolar Absturzsicherung	132	6.988-152.0	Zertifiziertes Personensicherungssystem für Dacharbeiten. Inhalt: Mitlaufendes Auffanggerät mit Bandfalldämpfer und 15 m Kernmantelseil, Auffanggurt, Anschlagschlinge und Stahlblech-Koffer.	<input type="checkbox"/>
<b>NASSSTRAHLEINRICHTUNG</b>				
<b>Düsenkits für Nassstrahleinrichtung</b>				
Düsenkit für Nassstrahleinrichtung 080	133	2.112-029.0	Bestehend aus Nassstrahldüse und Düseneinsatz - nur in Verbindung mit Nassstrahleinrichtung zu 4.115-000.0   4.115-006.0.	<input type="checkbox"/>
<b>Borcarbiddüse</b>				
Borcarbiddüse, für Geräte ab 1000 l/h	134	6.415-083.0	Zusätzlich zu Düsenpaketen. Besonders verschleißarme Strahldüse mit Futter aus Borcarbid für den Dauereinsatz.	<input type="checkbox"/>
<b>FASS- UND BEHÄLTERREINIGUNG</b>				
<b>Fass- und Behälterreinigung</b>				
Fassreiniger BC 14/12 C	135	2.112-020.0	Der Fassreiniger BC 14/12 ist eine Spritzeinrichtung zur Innenreinigung von Behältern und Fässern - insbesondere Eichenholzfässern mit einem Fassungsvermögen zwischen 225 und 600 Litern.	<input type="checkbox"/>
<b>Spritzkopf HKF 50, Messing</b>				
Spritzkopf HKF 50 M	136	3.631-039.0	Konstante Drehgeschwindigkeit und geringes Gewicht: der kompakte Innenreinigungskopf für Fass- und Behälterreinigung für Öffnungen ab 50 mm.	<input type="checkbox"/>
	137	3.631-058.0	Kompakter Innenreinigungskopf für Behälterreinigung und Öffnungen ab 50 Millimeter. Das Gerät punktet mit konstanter Drehgeschwindigkeit und einem geringen Gewicht.	<input type="checkbox"/>
<b>Düsenkit zu Spritzkopf HKF 50 (3.631-009.0 / 3.631-039.0)</b>				
Düse 045 für 2-Düsen-Betrieb HKF 50	138	6.415-446.0	Düse für Zweidüsenbetrieb	<input type="checkbox"/>
Düse 090 für 1-Düsen-Betrieb HKF 50	139	6.415-447.0	Düse für Eindüsenbetrieb	<input type="checkbox"/>
Doppelgriff für exakte Führung des Spritzkopfes	140	2.863-036.0	Doppel-Griff. Exakte Führung des Spritzkopfes	<input type="checkbox"/>

Mögliches Zubehör.

## ZUBEHÖR VON HD 13/18-4 S CLASSIC PLUS FARMER



	Bestell-Nr.	Beschreibung	
<b>FASS- UND BEHÄLTERREINIGUNG</b>			
<b>Düsenkit zu Spritzkopf HKF 50 (3.631-009.0 / 3.631-039.0)</b>			
Verschlusschraube bei Spritzkopfeinsatz mit 1 Düse	141	5.411-061.0	Verschlusschraube bei Spritzkopfeinsatz mit 1 Düse <input type="checkbox"/>
<b>WASSERANSCHLUSS</b>			
<b>Geka-Kupplung</b>			
Geka-Kupplung mit Schlauchtülle, R 1"	142	6.388-465.0	mit Schlauchtülle <input type="checkbox"/>
Geka-Kupplung mit Innengewinde, R 1"	143	6.388-458.0	mit Innengewinde <input type="checkbox"/>
<b>Saugfilter</b>			
Wasseransaugfilter	144	6.414-956.0	Zum Ansaugen aus Teichen, Vorratsbehältern o.ä., Filtergehäuse aus Polyamid, Sieb aus Edelstahl, Maschenweite 800 µm, Anschluss 3/4" und 1", ohne Rückschlagventil <input type="checkbox"/>
Saugfilter mit Rückschlagventil	145	4.730-012.0	Saugfilter aus Messing zum Ansaugen aus Teichen, Vorratsbehältern o.ä. Mit Rückschlagventil. <input type="checkbox"/>
<b>Wasserfeinfilter</b>			
Wasserfeinfilter universal, 25 µm	146	2.637-020.0	Wasser-Feinfilter, Maschenweite 25 µm, max. Temperatur 50° C. Schützt das Gerät vor Schmutzteilchen im Wasser. Wassermenge bis 1.200 l/h. Anschluss 3/4", mit Adapter 1". <input type="checkbox"/>
Wasserfeinfilter, mit Adapter	147	4.730-102.0	Wasser-Feinfilter, Maschenweite 125 µm, max. Temperatur 50° C. Schützt das Gerät vor Schmutzteilchen im Wasser. Wassermenge bis 1.200 l/h. Anschluss 3/4", mit Adapter 1". <input type="checkbox"/>
Wasserfeinfilter, 100 µm, R 1"	148	2.638-270.0	Wasser-Feinfilter, Maschenweite 100 µm, max. Temperatur 60° C. Zur Montage am Geräteeingang. Schützt das Gerät vor Schmutzteilchen im Wasser. Wassermenge bis 1.200 l/h. Anschluss 1". <input type="checkbox"/>
<b>Wasserzuführungsschlauch</b>			
Wasserzuführungsschlauch	149	4.440-207.0	NW 19 R1" / R 3/4", bis 85 °C, für Saugbetrieb mit Kupferlitze zur Erdung des Geräts <input type="checkbox"/>
	150	4.440-270.0	NW 19 R1" / R1", bis 85 °C <input type="checkbox"/>
<b>Rückflussverhinderer</b>			
Rückflussverhinderer	151	2.641-374.0	Damit bei Unterdruck in der Wasserleitung kein Reinigungsmittel in den Trinkwasserkreislauf gerät. <input type="checkbox"/> - Heißwasserbeständig bis 80 °C - geprüft gemäß IEC 60335-2-79 - eingebaute Sicherung gegen Leckage
<b>WASCHBÜRSTEN</b>			
<b>Aufsteckbare Waschbürste</b>			
Aufsteckbare Waschbürste	152	4.113-001.0	Zum universellen Einsatz bei der Oberflächenreinigung. Befestigung mittels Klemmstück direkt am Strahlrohr. Anschluß TR Gewinde <input type="checkbox"/>
<b>Rotierende Waschbürste</b>			
Rotierende Waschbürste für Geräte > 800 l/h, Nylonborsten	153	4.113-002.0	Durch den Wasserstrahl angetrieben. Zur schonenden Entfernung von Feinstaub und Graufilm auf allen Oberflächen. Temperaturbeständig bis 60 °C, EASY!Lock (Bürsteneinsatz wechselbar). <input type="checkbox"/>
Rotierende Waschbürste für Geräte > 800 l/h, Naturhaarborsten	154	4.113-005.0	<input type="checkbox"/>

Mögliches Zubehör.

## ZUBEHÖR VON HD 13/18-4 S CLASSIC PLUS FARMER



155



20, 156

	Bestell-Nr.	Beschreibung	
<b>SCHLAUCHTROMMELN</b>			
Automatische Schlauchtrommel, Stahl pulverbeschichtet / Kunststoff, 20 m	155 9.549-009.0		<input type="checkbox"/>
<b>STRAHLROHRE</b>			
Flexibles Strahlrohr, 1050 mm	156 9.549-017.0		<input type="checkbox"/>

Mögliches Zubehör.