


ВНИМАНИЕ


- Укажување на потенцијално опасна ситуација која може да доведе до материјална штета.

Општи безбедносни упатства


ПРЕДУПРЕДУВАЊЕ • Ризик од задушување.


Чувајте ја амбалажната фолија надвор од дофат на деца.

 ПРЕДУПРЕДУВАЊЕ • Користете го уредот само за неговата наменета употреба. При работа со уредот земете ги предвид локалните услови и внимавајте на трети лица, особено на деца. • Уредот смеат да го користат само лица кои се обучени за негово користење или кои ја докажале својата способност за ракување и кои се овластени за тоа. • Лица со намалени физички, сетилни или ментални способности и лица кои немаат искуство и знаење можат да го користат уредот само доколку се под соодветен надзор, добиле упатства за безбедно користење на уредот од лице одговорно за нивната безбедност и ги разбираат ризиците што произлегуваат од тоа. • Деца не смеат да ракуваат со уредот. • Децата мора да бидат надгледувани за да се спречи нивно играње со уредот. • Чувајте го уредот надвор од дофат на деца кога е приклучен на струја или кога се лади.

 ПРЕТПАЗЛИВОСТ • Не го користете уредот ако претходно паднал, е видливо оштетен или протекнува. Безбедносните уреди се предвидени за ваша заштита – никогаш не ги менувајте и не ги заобиколувајте.

Ризик од електричен удар

 ОПАСНОСТ • Никогаш не го допирајте приклучокот со мокри раце. • Уредот приклучувајте го само на наизменична струја. Напонот наведен на ознаката на уредот мора да одговара на напонот на изворот на електрична енергија. • Не насочувајте го млазот директно кон материјали кои содржат електрични компоненти, на пример во внатрешноста на рерна. • Не ги полнете уредите со резервоар што се вади директно преку приклучок за вода додека се приклучени на струја. За полнење користете сад. • Не користете го уредот во базени со вода. • Приклучокот и врската со продолжен кабел не смеат да бидат во вода. • Не чистете над подни електрични приклучоци

 ПРЕДУПРЕДУВАЊЕ • Уредот приклучувајте го само на електрична инсталација поставена од квалификуван електричар, согласно IEC 60364-1. • Користете го уредот само во влажни простории (на пр. бања), приклучен на приклучоци со RCD заштита (заштитен уред за преостаната струја). • Проверувајте ја кабелската врска со приклучокот пред секое користење. За да се избегне опасност, оштетен кабел мора веднаш да се замени од производителот, овластен сервис или квалификуван електричар. • Не оштетувајте го кабелот за напојување и продолжниот кабел со газење, стискање, нагло влечење или слично. Заштитете го кабелот од топлина, масло и остри рабови. • Несоодветни електрични продолжни кабли можат да бидат опасни. Користете само електрични продолжни кабли со заштита од прскање и со пресек од најмалку 3x1 mm². • Спојките на кабелот за напојување или на продолжниот кабел заменувајте ги само со исти спојки кои имаат заштита од прскање и иста механичка издржливост. • Внимателно чистете ѕидови со плочки на кои има приклучоци. • Исклучете го уредот од струја за време на подолги прекини во работа, по завршување на користењето или пред да започнете со какви било работи за одржување на уредот. • Работи за сервисирање изведувајте само кога приклучокот е изваден од струја и чистачот на

Безбедносни упатства Чистач на пареа



Пред првата употреба на уредот прочитајте ги овие безбедносни упатства и оригиналните упатства за работа. Чувајте ги двете брошури за понатамошна употреба или за следниот сопственик.

- Покрај напомените во упатството за работа, задолжително почитувајте ги и општите безбедносни прописи и упатствата за превенција на незгоди согласно законот.
- Предупредувањата и информативните ознаки на уредот содржат важни информации за негово безбедно користење.

Нивоа на ризик

ОПАСНОСТ

- Укажување на непосредна закана од опасност кој води кон сериозни повреди или дури и смрт.

ПРЕДУПРЕДУВАЊЕ

- Укажување на потенцијално опасна ситуација која може да доведе до сериозни повреди или дури и смрт

ПРЕТПАЗЛИВОСТ

- Укажување на потенцијално опасна ситуација која може да доведе до полесни повреди.

Работа

⚠ ОПАСНОСТ • Забрането е користење на уредот во простории со експлозивна атмосфера. • Ако уредот се користи во ризични области (на пр. бензински станици), задолжително придржувајте се до важечките правила за безбедност.

⚠ ПРЕДУПРЕДУВАЊЕ • Ризик од изгореници со врела пареа. Никогаш не допирајте ја парната млазница со рака од близина и не ја насочувајте кон луѓе или животни. • Постои опасност од изгореници поради силен проток на вода ако уредот се наклони повеќе од 30° на страна за време на користење. Ова важи само за уредите SC 1. • Постои опасност од изгореници од врелиот парен котел. Оставете го котелот да се излади пред да го наполните со вода. Не важи за уредите SC 1 Multi / SC 1 Upright / KST 1 Upright / SC 2 Upright / KST 2 Upright / SC 3 / SC 3 Upright. • Опасност од изгореници. Оставете го уредот и додаточите – особено крпата за чистење подови и рачната навлака – да се излади пред да ги допрете. • Опасност од изгореници. Не користете го уредот за чистење на резервоари под притисок, бидејќи постои ризик од пукање и експлозија.

• Опасност од изгореници од млазницата за под. Внимавајте нивен дел од телото да не дојде под млазницата. Никогаш не работете со млазницата за под без обуки. • Опасност од изгореници. Користете го уредот само кога е целосно составен и исправен. • Опасност од изгореници. Оставете го уредот целосно да се излади пред да го одложите. • Никогаш не исклучувајте додатокот од уредот додека се испушта пареа. • При исклучување на додатокот може да капне врела вода. Оставете го уредот прво да се излади. • Никогаш не го отворајте безбедносниот/ сервисниот вентил за време на работа. Оставете го уредот прво да се излади.

• Не ја блокирајте парната рачка/копче за време на работа. • Оштетеното парно црево заменете го веднаш со ново, во согласност со препораките на производителот. • Не користете пареа за предмети што содржат штетни материји (на пр. азбест)

⚠ ПРЕТПАЗЛИВОСТ • Користете или складирајте го уредот само во согласност со описот или со приложената слика. • Проверете го уредот и додаточите – особено кабелот, безбедносниот вентил и парното црево – за да се уверите дека се во исправна, безбедна и сигурна состојба пред секоје користење. Не го користете уредот ако е оштетен. Оштетените делови заменете ги веднаш. • Вклучете го уредот само кога има вода во парниот котел. Во спротивно може да дојде до прегревање (видете го поглавјето „Отстранување проблеми“ во упатството за работа).

• Ако уредот се преврти, може да дојде до несреќи или оштетувања. Пред секоја употреба проверете дали стои стабилно. • Не преместувајте го уредот додека чистите.

ВНИМАНИЕ • Не го користете уредот на температури под 0 °C. • Не полнете со средства за чистење или други додаток. • Не користете оцет или слични средства. • Никогаш не оставајте го уредот без надзор додека е приклучен на струја. • Не користете го уредот за навлажување на воздухот или за греење.

• Осигурете се просторјата да биде добро проветрена за време на користење и потоа. • Заштитете го уредот од дожд. Не го оставајте на отворено. • Оштетување на уредот: Никогаш не истурајте растворувачи, течности што содржат растворувачи или неразредени киселини (на пр. детерџенти, бензин, разредувач за боја, ацетон) во парниот котел/резервоарот за вода. Користењето на непогодна вода може да ги затне

млазниците или да го оштети индикаторот за нивото на вода. Не полнете со кондензирана вода од сушара, дождовница, детерџенти или додаток (пр. мириси). Резервоарот за вода наполнете го со најмногу 0,2 l / 0,4 l / 0,5 l / 1 l вода од чешма. Ова важи само за уредите SC 1 Multi, SC 1 Upright, KST 1 Upright, SC 2 Upright, KST 2 Upright, SC 3 Upright и SC 3. Користете најмногу 50% дестилирана вода за мешана со вода од чешма.

• Отстранување на резервоарот за полнење вода

- а) Повеќете го резервоарот за вода вертикално нагоре.

- б) Наполнете го резервоарот за вода вертикално со вода од чешма или мешавина од вода од чешма и најмногу 50% дестилирана вода, до ознаката „MAX“.
- в) Вметнете го резервоарот за вода и притиснете надолу додека не се фиксира (кликне).

• Полнење на резервоарот за вода директно на уредот.

- а) Во отворот за полнење на резервоарот за вода наполнете вода од чешма или мешавина од вода од чешма и најмногу 50% дестилирана вода, до ознаката „MAX“. Важи само за уредите SC 4 и SC 5.

• Напомена: Полнење вода

- 1 Исклучете го уредот.
- 2 Оставете го уредот да се излади.
- 3 Овртете го безбедносниот вентил.
- 4 Исцедете ја водата од парниот котел.
- 5 Наполнете најмногу 200 ml дестилирана или вода од чешма во парниот котел.
- 6 Вратете го безбедносниот вентил и затегнете го. Ова важи само за уредите SC 1.

• Напомена: Полнење вода

1. Исклучете го уредот.
2. Оставете го уредот да се излади.
3. Овртете го безбедносниот вентил.
4. Исцедете ја водата од парниот котел.
5. Наполнете најмногу 1 l дестилирана или вода од чешма во парниот котел.
6. Вратете го безбедносниот вентил. Важи само за уредите SC 2 и KST 2.

За вертикални уреди

⚠ ПРЕДУПРЕДУВАЊЕ • Ризик од изгореници • Користете го уредот само на рамни, хоризонтални површини • Не го поставувајте уредот на страна за време на работа. Не го користете уредот над висина на глава или хоризонтално (на пр. за чистење ѕидови, работни површини или прозорци). Важи само за уредите SC 1 Upright, KST 1 Upright, SC 2 Upright, KST 2 Upright и SC 3 Upright.

⚠ ВНИМАНИЕ • За уредот да биде стабилен поставете го на цврста и рамна површина.

Одржување и сервисирање

⚠ ПРЕТПАЗЛИВОСТ • Поправките треба да ги врши само овластени сервис. Не се однесува на уредите SC 1 Multi, SC 1 Upright, KST 1 Upright, SC 2 Upright, KST 2 Upright, SC 3 и SC 3 Upright.

⚠ ПРЕТПАЗЛИВОСТ • Никогаш не го завртувајте безбедносниот вентил на уредот додека отстранувате бигор. • Не го користете чистачот додека има средство за чистење бигор во котелот.

ВНИМАНИЕ • Не користете оцет или слични средства.

ВНИМАНИЕ • Средството за чистење бигор може да нагрize чувствителни површини. Бидете внимателни при полнење и празнење на парниот чистач со средство за чистење бигор.

Додатоци за чистач на пареа

(зависи од моделот)

Пегла

⚠ ПРЕДУПРЕДУВАЊЕ • Ризик од изгореници

- Не го насочувајте млазот пареа кон луѓе или животни.
- Опасност од изгореници од врелата пегла на пареа и силниот млаз пареа - предупредете ги другите за ризикот. • Не допирајте електрични кабли или запаливи предмети со врелата пегла.
- Оштетениот кабел за напојување мора веднаш да го замени овластен сервис или квалификуван електричар. • Деца над 8 години и лица со намалени физички, сетилни или ментални способности, или со недоволно искуство и знаење, смеат да го користат уредот само под соодветен надзор, кога се обучени за безбедна употреба од одговорно лице и ако ги разбираат можните опасности. • Деца не смеат да играат со уредот.
- Децата можат да чистат и одржуваат само ако се под надзор.

⚠ ПРЕТПАЗЛИВОСТ • Не користете ја

- пеглата ако паднала, има видливи оштетувања или протекува. • Пеглата на пареа не смее да се остава без надзор додека е приклучена на струја.
- Пред полнење на резервоарот за вода (на чистачот на пареа), приклучокот мора да се извади од штекерот. • Пеглата на пареа смеете да ја користите и одложувате само на стабилни површини. • Кога ја одложувате парната пегла на држачот, проверете дали површината за одлагање е стабилна.
 - Сервисирање на уредот смее да се врши само од овластен сервис.

Турбо-четка на пареа

⚠ ПРЕТПАЗЛИВОСТ

- Долготрајна употреба на турбо-четката на пареа може да предизвика проблеми со циркулацијата во рацете поради вибрации. Ако се појават симптоми како пецкање во прстите или ладни прсти - направете пауза. Не постои максимален период на употреба, бидејќи тоа зависи од повеќе фактори:
 - Лична склоност кон проблеми со циркулацијата (често пецкање, ладни прсти).
 - Премногу силно држење на уредот што ја попречува циркулацијата.
 - Непрекинатата работа е поштетна од работа со паузи. Ако ја користите турбо-четката на пареа редовно и подолго време, и симптомите како пецкање или ладни прсти се повторуваат, обратете се кај лекар.